

JyotiLife
सधैं तपाईंको साथ

विषय सूची

| | |
|---------------------------------------|-----|
| साधारण सभा सम्बन्धी सूचना | ६ |
| साधारण सभा सम्बन्धी थप जानकारी | ७ |
| प्रवेश पत्र | ८ |
| प्रोक्सी फारम | ८ |
| अध्यक्षज्यूको मन्तव्य | ११ |
| प्रमुख कार्यकारी अधिकृतज्यूको मन्तव्य | १३ |
| सञ्चालक समिति | १४ |
| व्यवस्थापन समूह | १५ |
| सञ्चालक समितिको प्रतिवेदन | १९ |
| वित्तीय विवरण | ४९ |
| ज्योति लाईफका बीमा योजनाहरू | १८० |
| शाखा संजाल | १९१ |

COMPANY PROFILE



OVERVIEW

Jyoti Life Insurance Company Limited is established under Company Act 2063 and Insurance Act 2049 as a Public Limited Company in July 2017.

The company plans to reach out to all parts of Nepal and make insurance services available to all the Nepali citizens and safeguard their future interests.

JyotiLife takes pride in its diverse list of promoters. The promoters of the company consists of both, individuals from the diverse business background viz. manufacturing, trading and financial and institutions with strong brand value and presence.

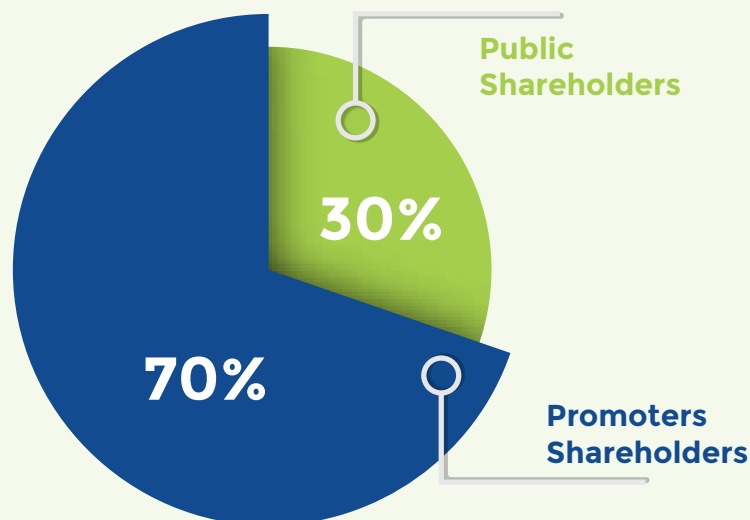
Capital Structure

The Company has an authorized capital of Rs. 300 Crore. Currently, JyotiLife has a paid up capital of Rs. 154 Crore raised from the promoter group. Jyoti Life shall be carrying out Initial Public Offering (IPO) through which it shall be raising Rs. 66 Crore thus making a total issued capital of Rs. 242 Crore.

JyotiLife believes in customer excellence and shall be adopting technology and innovation in all avenues of its business. This shall reduce operational cost, improve efficiency and embed control mechanisms which shall all ultimately create a business value which JyotiLife can pass on to its policyholders and shareholders.

Our vision, mission and strategies shall be formulated to maximize our returns to our policyholders whilst adhering to regulatory requirements and laws at all times. JyotiLife will have a strong presence in all states of Nepal through which will be reaching out to its clients.

SHAREHOLDING STRUCTURE



VISION

To set the standard of excellence in life insurance industry.

MISSION

- To exceed customer expectations by providing innovative products and services.
- To be an entrusted brand with highest standard of integrity.
- To be financially robust and maximize value for all stakeholders.
- To be the best employer fostering a highly professional and meritocratic environment.
- To develop agents into knowledgeable financial advisors.
- To contribute towards the betterment of the society.



पाँचौं वार्षिक साधारण सभा सम्बन्धी सूचना

(प्रथम पटक सूचना प्रकाशित मिति : २०७९।०७।०६ गते)

श्री शेयरधनी महानुभावहरु,

यस कम्पनीको मिति २०७९।०७।०८ गते (तदनुसार २९ अक्टोबर २०२२) बसेको संचालक समितिको १२९ औं बैठकको निर्णयानुसार कम्पनीको पाँचौं वार्षिक साधारण सभा निम्न मिति, स्थान र समयमा निम्न लिखित विषयहरु उपर छलफल तथा निर्णय गर्न बस्ने भएको हुँदा सम्पूर्ण शेयरधनी महानुभावहरुको उपस्थितिको लागि अनुरोध गर्दछौं ।

१) सभा हुने मिति, स्थान र समय :

मिति : २०७९/०७/२८ सोमबार (तदनुसार १४ नोभेम्बर २०२२)

स्थान : वाटरफ्रन्ट रिसोर्ट, लेकसाईड, पोखरा-१८, कास्की

समय : बिहान ११:०० बजे

२) छलफलका विषयहरु :

क) साधारण प्रस्तावहरु

- १) अध्यक्षज्यू को मन्तव्य तथा सञ्चालक समितिको आ.व.०७७।०७८ को प्रतिवेदन उपर छलफलगरी पारित गर्ने ।
- २) आ.व.०७७।०७८ को लेखा परिक्षण प्रतिवेदन, नाफा नोक्सान हिसाब तथा नगद प्रवाह र तत् सम्बन्धित अनूसूचिहरु तथा NFRS प्रणाली लागू गरि तयार गरिएको वित्तिय विवरण माथि छलफल गरी पारित गर्ने ।
- ३) लेखापरिक्षण समितिबाट सिफारिस भई आए बमोजिम आ.व. ०७८।०७९ को लागी बाह्य लेखापरिक्षक नियुक्ती तथा निजको पारिश्रमिकको निर्धारण गर्ने सम्बन्धमा (वर्तमान लेखापरिक्षक Suvod Associates पुनः नियुक्त हुन योग्य हुनुहुन्छ) ।

ख) विशेष प्रस्ताव अन्तर्गत

- १) ज्योति लाईफ इन्स्योरेन्स कम्पनी लिमिटेड तथा सूर्या लाइफ इन्स्योरेन्स कम्पनी लिमिटेड एक आपसमा गाभने गाभिने सम्बन्धी प्रस्ताव पारित गर्ने ।
- २) ज्योति लाईफ इन्स्योरेन्स कम्पनी लिमिटेड तथा सूर्या लाइफ इन्स्योरेन्स कम्पनी लिमिटेड एक आपसमा गाभिए पश्चात बन्ने जीवन बीमा व्यवसाय गर्ने कम्पनीको नाम नेपालीमा सूर्यज्योति लाइफ इन्स्योरेन्स कम्पनी लिमिटेड तथा अंग्रेजीमा "SuryaJyoti Life Insurance Company Limited" कायम गरी सो नामबाट जीवन बीमा व्यवसाय गर्ने सम्बन्धी प्रस्ताव पारित गर्ने ।
- ३) ज्योति लाईफ इन्स्योरेन्स कम्पनी लिमिटेड तथा सूर्या लाइफ इन्स्योरेन्स कम्पनी लिमिटेड एक आपसमा गाभने, गाभिने प्रयोजनका लागि मुल्याङ्कनकर्ता बिदुर एसोसियेट्स (चार्टर्ड एकाउण्टेण्ट श्री बिदुर लुईटेल) द्वारा तयार गरिएको ज्योति लाईफ इन्स्योरेन्स कम्पनी लि. तथा सूर्या लाइफ इन्स्योरेन्स कम्पनी लि. को चल अचल सम्पत्ति तथा दायित्व मुल्याङ्कन प्रतिवेदन (Due Diligence Audit) तथा अन्य सम्बद्ध व्यवस्था समेतका आधारमा निर्धारण गरिएको शेयर अनुपात १०० : ८२.४५ अनुसार सूर्या लाइफ इन्स्योरेन्स कम्पनी लि. को १ (एक) किता शेयर बराबर ज्योति लाईफ इन्स्योरेन्स कम्पनी लि. को ०.८२४५ (शुन्य दशमलव आठ दुई चार पाँच) किता शेयर कायम गरी गाभने गाभिने (Merger) कार्यलाई अन्तिम स्विकृति प्रदान गर्ने प्रस्ताव पारित गर्ने ।
- ४) ज्योति लाईफ इन्स्योरेन्स कम्पनी लिमिटेड तथा सूर्या लाइफ इन्स्योरेन्स कम्पनी लिमिटेड एक आपसमा गाभने गाभिने सम्बन्धी भएका अन्तिम सम्झौता पत्र (Scheme of Arrangement) तथा गाभने गाभिने सम्बन्धमा भए गरेका अन्य सम्पूर्ण काम कारवाही अनुमोदन गर्ने ।
- ५) ज्योति लाईफ इन्स्योरेन्स कम्पनी लिमिटेड तथा सूर्या लाइफ इन्स्योरेन्स कम्पनी लिमिटेड एक आपसमा गाभिए पछि गठन हुने सञ्चालक समितिमा यस कम्पनीको तर्फबाट प्रतिनिधित्व गर्ने प्रतिनिधिहरु तोक्ने सम्बन्धमा मिति २०७९।०७।०३ गते भएको संचालक समितिको निर्णय अनुमोदन गर्ने प्रस्ताव पारित गर्ने ।
- ६) ज्योति लाईफ इन्स्योरेन्स कम्पनी लिमिटेडको साबिक सञ्चालक समितिका सदस्यहरुको कार्यकाल जतिसुकै अवधि बाँकि रहेको भएता पनि गाभने गाभिने कार्य सम्पन्न भई साबिक दुबै कम्पनीबाट प्रतिनिधित्व रहने गरी नयाँ सञ्चालक समिति गठन भए पश्चात् बिद्यमान सञ्चालकहरुको बाँकि कार्यकाल स्वतः समाप्त भएको मानिने तथा नयाँ सञ्चालक समितिको कार्यकाल समेत गाभिए पछि बन्ने कम्पनीको वार्षिक/विशेष साधारण सभा नभएसम्म मात्र कायम रहने प्रस्ताव पारित गर्ने ।
- ७) ज्योति लाईफ इन्स्योरेन्स कम्पनी लिमिटेड तथा सूर्या लाइफ इन्स्योरेन्स कम्पनी लिमिटेड एक आपसमा गाभने गाभिने प्रयोजनको लागि भएको सम्झौता बमोजिम आवश्यक स्वीकृतिका लागि नियमनकारी निकायहरुमा निवेदन गर्न र गाभने गाभिने कार्यसँग सम्बन्धित प्रचलित कानून, नियम, निर्देशिकाहरु बमोजिम अपनाउनु पर्ने तथा गर्नु पर्ने सम्पूर्ण कार्यहरु एवं प्रकृयाहरु पुरा गरि अन्तिम स्वीकृति लिने तथा सो सम्बन्धमा नियमनकारी निकायहरुबाट निर्देशन गरे बमोजिमका कागजात तथा विवरणहरु तयार गर्ने, उपलब्ध गर्ने गराउने तथा गाभने गाभिने सम्बन्धी गर्नु गराउनु पर्ने सम्पूर्ण कार्यहरु गर्न गराउन सञ्चालक समितिलाई पूर्ण अख्तियारी प्रदान गर्ने प्रस्ताव पारित गर्ने ।
- ८) आर्थिक वर्ष ०७७।०७८ मा कम्पनीले संस्थागत सामाजिक उत्तरदायित्व अन्तर्गत प्रदान गरेको आर्थिक सहायता वापतको रु ७,७५,०९३।०० (अक्षरेपि रु सात लाख पचहतर हजार त्रियान्नब्बे रुपैया मात्र) कम्पनी ऐन २०६३ को दफा १०५(१) को (ग) बमोजिम अनुमोदन गर्ने सम्बन्धमा ।

ग) विविध

सञ्चालक समितिको आज्ञाले
कम्पनी सचिव

साधारण सभा सम्बन्धी थप जानकारी

- १) सभामा उपस्थित हुने शेयरधनी महानुभावहरूले सभा हलमा प्रवेशको लागि सक्कल शेयर प्रमाणपत्र वा हितग्राही खाता खोलिएको कागजात, जारी प्रवेशपत्र अथवा आफ्नो कुनै आधिकारिक परिचयपत्र साथमा लिई आउनु हुन अनुरोध छ।
- २) सभामा भाग लिन प्रत्येक शेयरधनी महानुभावले सभा हुने स्थानमा उपस्थित भई सभास्थलमा रहेको हाजिरी पुस्तिकामा दस्तखत गर्नुपर्नेछ। हाजिरी पुस्तिका बिहान १०:०० बजेदेखि खुला रहनेछ।
- ३) सभा हुने दिन सभामा सहभागीताका लागि सभा संचालन अवधि सम्मको लागि खुल्ला रहने छ।
- ४) कम्पनीको शेयर दारिबल खारेज/शेयर कारोवार मिति २०७९/०३/१३ गते देखि रोक्का रहेकोले कम्पनीको शेयर रजिष्ट्रार एन.आई.सी. एशिया क्यापिटल लिमिटेड, बबरमहलबाट प्राप्त विवरणको आधारमा सो मितिसम्म प्रचलित कानून बमोजिम कायम शेयरधनीहरूले मात्र यस साधारण सभामा भाग लिन सक्नेछन्।
- ५) कम्पनीलाई उपलब्ध ठेगानामा सकभर शेयरधनी महानुभावहरूलाई वार्षिक प्रतिवेदन पुस्तिका पठाईने छ। कुनै कारणबस उक्त पुस्तिका नपाएमा कम्पनीको कर्पोरेट कार्यालयबाट तथा एन.आई.सी. एशिया क्यापिटल लिमिटेड, बबरमहलबाट प्राप्त गर्न सकिने छ।
- ६) सभामा भाग लिनको लागि प्रतिनिधी (प्रोक्सी) नियुक्त गर्न चाहने शेयरधनीले सम्पूर्ण शेयरको प्रतिनिधि छुट्टै व्यक्ति हुने गरी (विभाजन नहुने गरी) प्रतिनिधी पत्र (प्रोक्सी फारम) भरी मिति २०७९/०७/२४ गते अपरान्ह ५ बजे भित्र कम्पनीको कर्पोरेट कार्यालयमा दर्ता गराई सक्नु पर्नेछ।
- ७) नाबालक वा अशक्त वा मानसिक सन्तुलन नभएका शेयरधनीहरूको तर्फबाट कम्पनीको शेयर लगात किताबमा संरक्षकको रूपमा नाम दर्ता भएको व्यक्तिले सभामा भाग लिन वा प्रतिनिधी तोक्न पाउनेछन्।
- ८) कुनै एक शेयरधनीले एक भन्दा बढी व्यक्तिलाई प्रतिनिधी (प्रोक्सी) नियुक्त गरेको अवस्थामा पहिलो दर्ता प्रोक्सी मान्य हुनेछ र निजलाई मात्र प्रतिनिधिको हैसियतले सभामा भाग लिने र मतदान गर्ने अधिकार हुनेछ।
- ९) संयुक्त रूपमा शेयर खरिद गरिएको अवस्थामा शेयर लगात किताबमा पहिले नाम उल्लेख भएको व्यक्ति अथवा सर्वसम्मतबाट प्रतिनिधी नियुक्त गरिएको एक व्यक्तिले मात्र सभामा भाग लिन र मतदान गर्न पाउनेछन्।
- १०) सभामा भाग लिन प्रतिनिधी (प्रोक्सी) नियुक्त गरि सकेपछि सम्बन्धित शेयरधनी स्वयं सभामा सहभागी हुन आएमा शेयरधनीले गरि दिएको प्रतिनिधी (प्रोक्सी) स्वतः बदर हुनेछ।
- ११) कुनै संगठित संस्था वा कम्पनीले शेयर खरिद गरेको हकमा कार्यकारी प्रमुखले दस्तखत गरी मनोनित गरेको प्रतिनिधीले शेयरवालाको हैसियतले सभामा भाग लिन सक्नु हुनेछ।
- १२) छलफलका विषय मध्ये बिबिध शीर्षक अन्तर्गत छलफल गर्न इच्छुक शेयरधनीले सभा हुनुभन्दा ७ (सात) दिन अगावै कम्पनी सचिव मार्फत संचालक समितिको अध्यक्षलाई छलफलको विषय लिखित रूपमा पेश गर्नु पर्नेछ।
- १३) साधारणसभा सम्बन्धी थप जानकारीका लागि कम्पनीको कर्पोरेट कार्यालयमा सम्पर्क राख्नु हुन अनुरोध गर्दछौं।

पुनश्च: वार्षिक प्रतिवेदन लगायतका सूचनाहरू कम्पनीको वेबसाईट www.jyotilife.com मा समेत हेर्न तथा डाउनलोड गर्न सकिने छ।

आञ्जले
कम्पनी सचिव

ज्योति लाईफ इन्स्योरेन्स कम्पनी लिमिटेड
रजिस्टर्ड कार्यालय पोखरा-९ कास्की

प्रवेश पत्र

१. शेयरधनीको नाम :

२. ठेगाना :

३. शेयरधनी परिचय/हितग्राही खाता नं. :

४. शेयर प्रमाणपत्र नं. :

५. लिपको शेयर संख्या :

ज्योति लाईफ इन्स्योरेन्स कम्पनी लि. को मिति.....मा हुने पाँचौं वार्षिक साधारण सभामा उपस्थित हुन जारी गरिएको प्रवेश पत्र ।

द्रष्टव्य : सभाकक्षमा प्रवेश गर्न यो प्रवेश पत्र अनिवार्य रूपमा लिई आउन हुन अनुरोध छ । अन्यथा सभाकक्षमा प्रवेश गर्न पाइने छैन ।

.....
राम प्रसाद थपलिया
कम्पनी सचिव

प्रोक्सी फारम

श्री संचालक समिति,
ज्योति लाईफ इन्स्योरेन्स कम्पनी लिमिटेड,
ज्ञानेश्वर, काठमाण्डौं ।

बिषय : प्रतिनिधि नियुक्त गरेको बारे ।

महाशय,

.....जिल्ला.....न.पा./गा.पा.वडा नं.....बस्ने म/हामी.....ले त्यस कम्पनीको
शेयरधनीको हैसियतले मितिगतेका दिन हुने पाँचौं वार्षिक साधारण सभामा म/हामी स्वयं उपस्थित भई
छलफल तथा निर्णयमा सहभागी हुन नसक्ने भएकाले उक्त सभामा मेरो/हाम्रो तर्फबाट भाग लिन तथा मतदान गर्नका लागि जिल्ला
..... न.पा./गा.वि.स. वडा नं बस्ने श्री लाई मेरो र हाम्रो प्रतिनिधि नियुक्त गरि पठाएको छु/छौं ।

प्रोक्सी लिनेले भर्ने

हस्ताक्षरको नमुना :

नाम :

शेयरधनि परिचय नं /हितग्राही खाता नं :

प्रोक्सी दिनेले भर्ने

दस्तखत:

शेयरधनि परिचय नं /हितग्राही खाता नं :

शेयर संख्या :

मिति :

छाप :

द्रष्टव्य : यो निवेदन सभा हुनु भन्दा कम्तीमा ४८ घण्टा अगावै कम्पनीको रजिस्टर्ड कार्यालयमा पेश गरिसक्नु पर्नेछ ।

जीवन बचाउन जिन्दगी भरीको बचत चाहिंदैन ।

ज्योति लाईफको जीवन बीमाले अब घातक रोगहरु विरुद्ध कम बीमा शुल्कमा नै उच्चतम सुरक्षा प्रदान गर्दछ ।

आजै बीमा गरौ र ढुक्क होऔ ।



Brand Ambassdor

Rajesh Hamal



Jyoti Life

सधैँ तपाईंको साथ



अध्यक्षज्यूको मन्तव्य

ज्योति लाईफ इन्स्योरेन्स कम्पनी लिमिटेडको पाँचौं वार्षिक साधारण सभामा उपस्थित हुनु भएका आदरणीय शेयरधनी महानुभावहरु, यस सभाको गरीमा बढाउन पाल्नु भएका विभिन्न नियमनकारी निकायका प्रतिनिधिज्यू, कार्यकारी प्रमुखज्यू, कम्पनीको बाह्य लेखापरिक्षकज्यू तथा समस्त ज्योतिलाईफ परिवार लगायत समस्त महानुभावहरुलाई हृदय देखि नै हार्दिक स्वागत गर्दछु ।

शेयरधनी महानुभावहरु,

नेपालको बीमा बजारमा आफ्नो छुट्टै शाखा, प्रतिष्ठा र पहिचान बनउँदै ज्योति लाईफ इन्स्योरेन्स कम्पनी प्रत्येक वर्ष प्रगति उन्मुख हुँदै आएको छ। कम्पनीले आफ्नो व्यवसायीक यात्राको पाँचौं आर्थिक वर्ष पुरा गरेको छ। यहाँसम्म आईपुग्दा कम्पनीले सातवटै प्रदेशमा प्रादेशिक कार्यालयहरु तथा ११९ शाखा तथा उपशाखा कार्यालयहरु मार्फत नेपाल भरि जीवन बीमा सेवा उपलब्ध गराउँदै आएको छ।

यस आ.व. मा कम्पनीले कुल ३५,०७६ बीमालेख जारी तथा नविकरण समेत गरि जम्मा रु.३,१४,१५,१७,०७५।०० (अक्षरेपि रु. तीन अर्ब चौध करोड पन्ध्र लाख सत्र हजार पचहत्तर रुपैया मात्र) बीमाशुल्क आर्जन गर्न सफल भएकोछ । कम्पनीले कोषमा जम्मा हुन आएको उक्त रकमलाई नियामक निकायको निर्देशन अनुसार विभिन्न बैंक तथा वित्तीय संस्थाहरुमा अल्पकालीन तथा दिर्घकालीन लगानी गरेको छ। कुल लगानी मध्ये रु.१,०२,८४,८४,८१७।०० (अक्षरेपि रु. एक अर्ब दुई करोड चौरासी लाख चौरासी हजार आठ सय सत्र रुपैया मात्र) अल्पकालीन र रु.४,७९,६७,१०,१७७।०० (अक्षरेपि रु चार अर्ब उनन्असी करोड सत्सठ्ठी लाख दश हजार एक सय सत्हत्तर रुपैया मात्र) दिर्घकालीन लगानी रहेकोछ। कम्पनीको दुरदर्षिपूर्ण नीति तथा रणनीतिक योजना सहितको लगानीको प्रतिफल स्वरुप यस आर्थिक वर्षमा कम्पनीले रु.३२,०७,३२,२८७।०० (अक्षरेपि रु. बत्तिस करोड सात लाख बत्तिस हजार दुई सय सतासी रुपैया मात्र) खुद मुनाफा आर्जन गर्न सफल भएको जानकारी गराउन पाउँदा मलाई खुशी लागेको छ। साथै आ.व.०७७।७८ मा कम्पनीको Solvency Margin ३.०६ पुगेबाट समेत कम्पनी बलियो तथा दिगो बन्दै आएको र कम्पनीको जोखिम तथा दायित्व बहन गर्ने क्षमतामा समेत अभिवृद्धि भएको स्पष्ट देखिन्छ।

शेयरधनी महानुभावहरु,

कम्पनीले यस आर्थिक वर्षमा पनि वितरण योग्य मुनाफा आर्जन गरेको भएता पनि नियामक निकायको निर्देशन अनुसार कम्पनीले

मर्जरको लागि सूर्या लाईफ इन्स्योरेन्स कम्पनी लिमिटेडसँग प्रारम्भिक सम्झौता सम्पन्न गरि मर्जर प्रकृया अगाडि बढीरहेको हुनाले कम्पनीले यस आर्थिक वर्षमा लाभांश वितरण नगर्ने निर्णय गरि वितरण योग्य मुनाफालाई कम्पनीको जगेडा कोषमा राखिएको ब्यहोरा यहाँहरु समक्ष जानकारी गराउँदछु ।

यद्यपि कोभिड १९ को असर बैंक तथा वित्तीय क्षेत्रमा देखिएको तरलता आदिले सृजित गरेको प्रतिकूल अवस्था र चुनौतिहरु तथा बीमा क्षेत्रमा रहेको प्रतिस्पर्धाका बावजूद जीवन बीमा सेवाको विविधता तथा गुणस्तरिय सेवा, सूचना प्रविधिको उच्चतम प्रयोग, ग्रामिणस्तर सम्म कम्पनीको पहुँच आदि कारणले कम्पनीको व्यवसाय वृद्धि गर्दै मुनाफामा समेत वृद्धि गर्न सफल भएका छौं। आगामी दिनहरुमा समेत नविनतम बीमालेख सुविधाहरु तथा ग्राहकको सन्तुष्टिलाई केन्द्रमा राखी कम्पनीलाई अगाडी बढाउने विश्वास दिलाउन चाहान्छु।

अन्त्यमा, कम्पनीको सञ्चालनमा हामीलाई प्राप्त भईरहेको निरन्तर सहयोग र साथका लागि म, श्री बीमा समिति, श्री कम्पनी रजिष्ट्रार को कार्यालय, तथा अन्य सरोकारवाला निकायहरु प्रति हृदय देखिनै हार्दिक कृतज्ञता ज्ञापन गर्न चाहान्छु। साथै यस संस्थाको उद्देश्य तथा लक्ष्य हासिल गर्ने अभियानमा अथक योगदान गर्नु हुने कर्तव्यनिष्ठ कर्मचारीहरु, संस्था प्रति दृढ विश्वास राखी सहयोग गर्ने अधिकर्ताहरु, मार्गनिर्देश गरी सहयोग पुऱ्याउने शेयरधनी महानुभावहरु, संस्थालाई विश्वास गर्ने सम्पूर्ण बीमित धरोहरहरुका साथै संस्थाको प्रगतिका लागि प्रत्यक्ष तथा अप्रत्यक्ष रुपमा सहयोग पुऱ्याउने सम्पूर्ण शुभेच्छुकहरु प्रति हार्दिक धन्यवाद ज्ञापन गर्न चाहान्छु ।

धन्यवाद !

नन्द किशोर शर्मा
अध्यक्ष



प्रमुख कार्यकारी अधिकृतज्यूको मन्तव्य

यस सभाका सभापतित्व ग्रहण गरिरहनु भएका ज्योति लाईफ इन्स्योरेन्स कम्पनी लिमिटेडको सञ्चालक समितिको आदरणीय अध्यक्षज्यू, उपस्थित सञ्चालकज्यूहरु, शेयरधनी महानुभावहरु, यस सभाको गरीमा बढाउन हाम्रो निमन्त्रणा स्वीकार गरी पाल्नु भएका विभिन्न नियमनकारी निकायका प्रतिनिधिज्यू, कम्पनीको बाह्य लेखापरिक्षकज्यू, तथा समस्त ज्योति लाईफ परिवार, ज्योति लाईफ इन्स्योरेन्स कम्पनी लिमिटेडले आफ्नो ब्यवसायिक यात्रामा एक पछि अर्को कोशेढुङ्गा हासिल गर्दै आफुलाई बीमा क्षेत्रमा स्थापित गर्न सफल भएको तथ्य यहाँहरुमा विदितै छ ।

कम्पनीले आ.व.०७६।०७७ मा कुल रु.१,८८,९३,६४,६६३।०० (अक्षरेपि रु. एक अर्ब अठ्ठासी करोड त्रियानबबे लाख चौसठ्ठि हजार छ सय त्रिसठ्ठि रुपैया मात्र) बीमाशुल्क आर्जन गरेकोमा यस आर्थिक वर्षमा रु.३,१४,१५,१७,०७५।०० (अक्षरेपि रु. तीन अर्ब चौध करोड पन्ध्र लाख सत्र हजार पचहत्तर रुपैया मात्र) बीमाशुल्क आर्जन गरि अधिल्लो आर्थिक वर्षको तुलनामा ४९ प्रतिशतले व्यवसाय वृद्धि गरि रु.३,८३,४१,७२,९४३।०० (अक्षरेपि रु. तीन अर्ब त्रियासी करोड एकचालिस लाख बहत्तर हजार नौ सय त्रिचालिस रुपैया मात्र) को जीवनबीमा कोष खडा गर्न सफल भएको छ। त्यसैगरी विभिन्न बैंक तथा वित्तीय संस्थाहरुमा कम्पनीले अधिल्लो आर्थिक वर्ष ०७६/०७७ मा कुल रु.३,३५,४४,३३,५७८।०० (अक्षरेपि रु. तीन अर्ब पैतिस करोड चौवालिस लाख तेतिस हजार पाँच सय अठहत्तर रुपैया मात्र) लगानी गरेको थियो भने कम्पनीले यस आ.व.०७७।०७८ मा कुल रु. ५,८२,५१,९४,९९४।०८ (अक्षरेपि रु. पाँच अर्ब बयासी करोड एकाउन्न लाख चौरान्नबबे हजार नौसय चौरान्नबबे रुपैया आठ पैसा मात्र) लगानी गरेको छ जसमध्ये ८२ प्रतिशत दिर्घकालीन र १८ प्रतिशत अल्पकालीन लगानी रहेको छ। कम्पनीले यस आ.व. मा रु ३२,०७,३२,२८७।०० (अक्षरेपि रु. बतिस करोड सात लाख बतिस हजार दुई सय सतासी रुपैया मात्र) खुद मुनाफा आर्जन गरेको जानकारी गराउन पाउँदा मलाई खुशी लागेको छ।

कम्पनीको यो सफलता अनुभवि सञ्चालक समितिको मार्गदर्शन र दुरदर्शी नीति, व्यवस्थापनको उत्कृष्ट जोरिम व्यवस्थापनको अठ्यास, सक्षम आन्तरिक नियन्त्रण प्रणाली साथै प्रचलित नीति नियम, नियामनकारी निकायहरुको निर्देशनहरुको प्रभावकारी कार्यान्वयन तथा कम्पनीका सम्पूर्ण कर्मचारीहरु तथा अभिकर्ताहरुको अहोरात्र अथक परिश्रमको फल नै हो, तसर्थ सञ्चालक समिति लगायत व्यवस्थापन तथा सम्पूर्ण कर्मचारीहरु प्रति हार्दिक आभार व्यक्त गर्दै आगामी दिनहरुमा समेत दिशानिर्देश साथ र सहयोगको अपेक्षा गर्दछु। बीमा बजारमा अवसरका साथै चुनौतिहरु पनि रहेका छन।

विश्वब्यापी महामारीको रुपमा फैलिएको कोभिड १९ तथा अन्तर्राष्ट्रिय स्तरमा राष्ट्रहरु बीच चलिरहेको द्वन्दले विश्व अर्थतन्त्रमा पारेको प्रभाव, बैकिङ्ग क्षेत्रमा आएको तरलता, लगानीको सिमित क्षेत्र, जनचेतनाको अभाव जस्ता चुनौतिहरुले बीमा व्यवसायलाई थप कठिन बनाएको छ। यस्ता चुनौतिहरुलाई न्युनिकरण गर्न थप उपाय तथा रणनीतिहरु अवलम्बन गर्दै संस्थागत सुशासनमा शुन्य सहनसिलता अपनाई पारदर्शिता, जवाफदेहिता तथा जिम्मेवारीपन लगायत सुशासनका सिद्धान्तहरु तथा नीति नियमहरुको प्रभावकारी कार्यान्वयन गरि बजार अध्ययन तथा बदलिँदो परिवेश अनुरुप जनअपेक्षित जीवन बीमा योजनाहरु ल्याई कम्पनीलाई नयाँ उचाईमा पुऱ्याउने प्रतिबद्धता व्यक्त गर्न चाहन्छु।

अन्त्यमा,

कम्पनीको संचालनमा अभिभावकको भूमिका निर्वाह गरि दिशानिर्देश गर्ने संचालक समिति, श्री बीमा समिति लगायत नियामक निकायहरु, सम्पूर्ण शेयरधनी महानुभावहरु यहाँहरुले निरन्तर रुपमा पुऱ्याउनु भएको सहयोग र विश्वासका लागि हार्दिक धन्यवाद तथा कृतज्ञता ज्ञापन गर्दछु।

साथै विभिन्न प्रतिकुल परिस्थितिका बावजूद व्यवसायमा अनवरत खटिई कम्पनीको सफलतालाई सर्वोपरि ठानी मन वचन र कर्मले अतुलनिय रुपमा उत्कृष्ट योगदान पुऱ्याउनु हुने सहकर्मी साथीहरुको योगदानको उच्च कदर गर्दै, कम्पनीको मेरुदण्डको रुपमा रहेका अभिकर्ताहरु तथा यस कम्पनीमा बीमा गर्नुहुने सम्पूर्ण बीमित महानुभावहरु प्रति हार्दिक कृतज्ञता ज्ञापन गर्दै भविष्यमा पनि यहाँहरुको साथ र सहयोगको अपेक्षा गर्दछु।

धन्यवाद।

प्रकाश बिक्रम खत्री
प्रमुख कार्यकारी अधिकृत

सञ्चालक समिति

From Left to Right

द्विपक कुमार अग्रवाल
स्वतन्त्र सञ्चालक

आकाश गोलखा
सञ्चालक

प्रिया तायल
सञ्चालक

नन्द किशोर शर्मा
अध्यक्ष

शर्मिला श्रेष्ठ महर्जन
सञ्चालक

जयन्त कुमार अग्रवाल
सञ्चालक

कौशल नौलखा
सञ्चालक



व्यवस्थापन समूह

From Left to Right

रवि रंजन सराफ

प्रमुख वित्तीय विभागा

बिशाल बिक्रम शाह

प्रमुख कर्पोरेट विभागा

बिवेक गौतम

प्रमुख मानव संसाधन/प्रशासन विभागा

उमेश प्रसाद मैनाली

प्रमुख अभिकर्ता सेवा विभागा

फर्श्याम मयासिनी

प्रमुख अभिकर्ता व्यापार विभागा

प्रकाश बिक्रम खत्री

प्रमुख कार्यकारी अधिकृत

राजिव गुरुवाचार्थ

प्रमुख अण्डरराइटिङ्ग विभागा

उतम प्रसाद आचार्य

प्रमुख अभिकर्ता तालिम र विकास विभागा

सचेत श्रेष्ठ

प्रमुख पुनर्निर्मा विभागा

निरञ्जन रेग्मी

प्रमुख सूचना प्रविधि विभागा

राम प्रसाद थपलिया

कानून/दावी विभागा/कम्पनी सचिव



क्षेत्रिय प्रबन्धक



REGION 1 ▲
MADAN KUMAR GAUTAM



REGION 2 ▲
DIPENDRA YADAV



REGION 3 ▲
UTTAM PRASAD ACHARYA
ACTING REGIONAL MANAGER



REGION 4 ▲
RAMJI PRASAD BARAL



REGION 5 ▲
CHARAN DAS TIMALSINA



REGION 6 ▲
MOHAN PURI

क्षेत्रिय बजार प्रबन्धक



REGION 1 ▲
NARAYAN OJHA



REGION 2 ▲
PARMESHWOR NATH SAH



REGION 2 ▲
SANTOSH TIWARI



REGION 3 ▲
AMBIKA TIMALSINA



REGION 3 ▲
JAYARAM DHUNGANA



REGION 3 ▲
LAXMI SHAKYA

क्षेत्रिय बजार प्रबन्धक



REGION 3 ▲
RESHMA SHRESTHA



REGION 4 ▲
MEGH RAJ KHADKA



REGION 5 ▲
ISWOR BIKAL SAPKOTA



REGION 6 ▲
BISHNU PRASAD ADHIKARI



REGION 6 ▲
MOHAN MAJHI



REGION 7 ▲
RAM PRASAD UPADHYAY

सञ्चालक समितिको प्रतिवेदन

(कम्पनी ऐन, २०६३ दफा १०९(४) बमोजिमको विवरण)

क. व्यवसायको प्रकृति

कम्पनी ऐन २०६३ अन्तर्गत पब्लिक लिमिटेड कम्पनीको रुपमा स्थापना भई बीमा ऐन २०४९ अन्तर्गत नियामक निकाय श्री बीमा समितिबाट जीवन बीमा व्यवसाय गर्ने इजाजत प्रमाण पत्र प्राप्त ज्योति लाईफ इन्स्योरेन्स कम्पनी लिमिटेड जीवन बीमा व्यवसाय गर्ने कम्पनी हो।

ख. व्यवसायको सिंहवलोकन/आर्थिक परिदृश्य

शेयरधनि महानुभावहरु,

कम्पनीले आफ्नो व्यवसायिक यात्राको पाँचौँ आर्थिक वर्ष पुरा गरेको छ। यहाँ सम्म आई पुग्दा कम्पनीले सात वटै प्रदेशमा प्रादेशिक कार्यालयहरु तथा ११९ शाखा तथा उपशाखा कार्यालयहरु मार्फत जीवन बीमा सेवा उपलब्ध गराउँदै आएको छ।

पाँचौँ आर्थिक वर्षसम्म आई पुग्दा कम्पनीले आफ्ना कार्यालयहरु मार्फत नेपाल भरि जीवन बीमा सेवा उपलब्ध गराउँदै आएको छ। यस आ.व मा कम्पनीले कुल ३५,०७६ बीमालेख जारी तथा नविकरण समेत गरि जम्मा रु.३,१४,१५,१७,०७५।०० (अक्षरेपि रु. तीन अर्ब

चौध करोड पन्ध्र लाख सत्र हजार पचहत्तर रुपैया मात्र) बीमाशुल्क आर्जन गर्न सफल भएको छ। कम्पनीले कोषमा जम्मा हुन आएको उक्त रकमलाई नियामक निकायको निर्देशन अनुसार विभिन्न बैंक तथा वित्तीय संस्थाहरुमा अल्पकालीन तथा दिर्घकालीन लगानी गरेको छ। कुल लगानी मध्ये रु.१,०२,८४,८४,८१७।०० (अक्षरेपि रु एक अर्ब दुई करोड चौरासी लाख चौरासी हजार आठ सय सत्र रुपैया मात्र) अल्पकालीन र रु.४,७९,६७,१०,१७७।०० (अक्षरेपि रु चार अर्ब उनान्दसी करोड संतसठ्ठी लाख दश हजार एक सय सत्हत्तर रुपैया मात्र) दिर्घकालीन लगानी रहेको छ। कम्पनीको दूरदर्षिपूर्ण नीति तथा रणनीतिक योजना सहितको लगानीको प्रतिफल स्वरुप यस आर्थिक वर्षमा कम्पनीले रु.३२,०७,३२,२८७।०० (अक्षरेपि रु. बतिस करोड सात लाख बतिस हजार दुई सय सतासी रुपैया मात्र) खुद मुनाफा आर्जन गर्न सफल भएको जानकारी गराउन पाउँदा मलाई खुशी लागेको छ। त्यसैगरी कम्पनीले पाँचौँ आ.व. सम्ममा बीमितहरुको बीमा दाबी वापत जम्मा रु. १४,७२,२५,६६६।०० (अक्षरेपि रु. चौध करोड बहतर लाख पचिस हजार छ सय छैसठ्ठी रुपैया मात्र) मुक्तानी गरेको छ।

कम्पनीको व्यवसायिक तथा आर्थिक परिदृश्यलाई देह्या बमोजिम तुलनात्मक रुपमा प्रस्तुत गरेको छु।

| विवरण | ०७६/७७ | ०७७/७८ | ०७८/७९ (अपरिष्कृत) |
|--|-------------------|-------------------|--------------------|
| प्रथम बीमाशुल्क | १,२५,५०,९७,६४८।०० | १,८८,१२,८०,०१८।०० | १,८५,०४,८६,९५४।०० |
| नवीकरण बीमाशुल्क | ६३,४२,६७,०१५।०० | १,२६,०२,३७,०५७।०० | १,२५,१२,८७,४३९।०० |
| वैदेशिक रोजगार म्यादी बीमाशुल्क | २,३७,०९,३१०।०० | ४,१०,८७,०९६।०० | २०,२९,४८,७५२।०० |
| कुल बीमाशुल्क | १,८८,९३,६४,६६३।०० | ३,१४,१५,१७,०७५।०० | ३,८०,१७,७४,३९३।०० |
| कुल लगानी (बैंक तथा बित्तीय संस्था र शेयरमा गरेको लगानी) | ३,३५,४४,३३,५७८।०० | ५,८२,५१,९४,९२४।०० | ८,९६,४२,९८,३२९।०० |
| जीवन बीमाकोष | १,८१,७४,३८,३२५।०० | ३,८३,४१,७२,९४३।०० | ६,३४,६२,४०,८४६।०० |
| बीमालेखको धितोमा प्रदान गरिएको कर्जा र अन्य कर्जा (अभिकर्ता तथा कर्मचारी कर्जा समेत) | २७,६०,९७,८५१।०० | ५५,२६,९२,०७९।०० | ८९,७२,३१,०५१।०० |
| नेटवर्थ | २,०८,७०,०४,८३१।०० | ३,०६,७७,३७,११८।०० | ३,३०,६९,३४,२२८।०० |
| दाबी मुक्तानी | २,०४,४४,६४७।०० | १४,७२,२५,६६६।०० | ३८,५४,६८,१४३।०० |
| जोडा तथा कोष | ४७,११,४६,४५३।०० | ७७,९८,०५,५१२।०० | ७७,५०,८२,९१०।०० |
| खुद मुनाफा (कर बाहेक) | ११,७१,५७,१९६।०० | १५,०७,३६,०४३।०० | २३,९१,९७,११०।०० |

ग. राष्ट्रिय तथा अन्तर्राष्ट्रिय परिस्थितिबाट कम्पनीको कारोवारलाई कुनै असर पुरेको भए सो असर

कुनैपनि मुलुकको उद्योग व्यपारमा लगानी प्रवर्द्धन गरि आर्थिक विकासमा गतिशिलता ल्याउन त्यस मुलुकले अपनाएको खुला बजार आर्थिक उदारिकरणको नीति तथा सो अनुरूप निर्मित व्यपारमैत्री ऐन कानून, नियमहरूको महत्वपूर्ण भूमिका रहेको हुन्छ। पछिल्लो समयमा नियामक निकायबाट जारी नीति नियम, निर्देशिका तथा परिपत्रहरूको प्रत्यक्ष अप्रत्यक्ष प्रभाव व्यवसायमा परेको देखिन्छ।

शेयरधनि महानुभावहरू,

अघिल्लो आर्थिक वर्षमा विश्वब्यापी माहामारीको रूपमा संसारभर फैलिएको कोरोना भाइरस (कोभिड १९) को कारणले व्यवसायमा परेको असरबाट मुक्त हुन पाउँदा नपाउँदै अन्तर्राष्ट्रिय स्तरमा देखा परेको राष्ट्रहरूबीचको आन्तरिक द्वन्द्व लागायत विभिन्न कारणले समग्र विश्वले नै आर्थिक मन्दीको तितो अनुभव गर्नु परेको छ। नेपालको अर्थतन्त्र, पूँजि बजार पनि यसबाट अछुतो रहन सकेन जसको प्रत्यक्ष प्रभाव बीमा क्षेत्रमा पनि देखिन्छ।

यसैगरी, नियामक निकाय श्री बीमा समितिले बीमा कम्पनीहरूको जोखिम वहन गर्ने क्षमता बढाउने, पूँजिगत आधार बलियो बनाउने, बीमाको पहुँच विस्तार तथा कम्पनीहरू बीच स्वस्थ प्रतिस्पर्धाको वातावरण तयार गर्ने लगायतका उद्देश्यहरू लिई जीवन बीमा कम्पनीको चुक्ता पूँजि वृद्धि गरि रु. ५ अर्ब कायम गर्ने निर्णय गरि २०७९ साल चैत्र मसान्तसम्ममा उक्त पूँजि पुन्याईसक्नु पर्ने मिति मिति २०७८।१२।१९ गते निर्देशन जारी गर्नुभयो। अप्रत्यासित रूपमा आएको यस निर्देशनले बीमा क्षेत्रमा तरङ्ग नै ल्याईदियो। प्राय सबै बीमा कम्पनी एकलैले निर्देशनमा तोकिएको समयसीमा भित्र चुक्ता पूँजि वृद्धि गरि रु. ५ अर्ब कायम गर्न सक्ने सम्भावना न्यून रहेको अवस्थामा बीमा कम्पनीहरूलाई मर्जर गराई अस्वस्थ प्रतिस्पर्धा अन्त्य गरि गुणस्तरिय सेवा प्रदान गर्न सक्ने बलियो पूँजि भएको बीमक निर्माण गर्ने उद्देश्य भएको देखियो। कम्पनी मर्जरमा जाँदा कम्पनीका अभिकर्ता र कर्मचारीहरूमा अन्योलता सृजना देखा परेकोले त्यसको प्रत्यक्ष असर व्यवसायमा पनि पर्नुभयो। यद्यपि यस्ता अन्योलता तथा चुनौतिहरूलाई उचित व्यवस्थापन गर्दै कम्पनी आफ्नो लक्ष्य प्राप्तीको लागि व्यवसायिक यात्रामा अगाडि बढी नै रहेको छ।

घ. प्रतिवेदन तयार भएको मितिसम्म चालु वर्षको उपलब्धी र भविष्यमा गर्नुपर्ने कुराको सम्वन्धमा सञ्चालक समितिको धारणा

विगतका आर्थिक वर्षहरूमा कम्पनीले हासिल गरेको उपलब्धिहरूको समिक्षा गर्दा बीमा बजारमा ज्योति लाईफ इन्स्योरेन्स कम्पनी लिमिटेडले आफ्नो छुट्टै स्थान तथा पहिचान बनाउन सफल भएको देखिन्छ। आगामी दिनहरूमा पनि बीमा बजारको अध्ययन गर्दै जन अपेक्षा अनुरूप नविन बीमालेख र व्यवसायिक रणनीतिहरू निर्माण गरि प्रभावकारी रूपमा कार्यान्वयन गर्दै व्यवसायिक उचाई हासिल गर्न तर्फ केन्द्रित रहने जनकारी गराउँदछौं। आधिक वर्ष २०७८।०७९ मा प्रतिवेदन तयार भएको मितिसम्म कम्पनीले हासिल गरेको उपलब्धीहरू देहाय बमोजिम संक्षिप्त रूपमा प्रस्तुत गरेको छु।

- १) चालु आ.व. मा जारी कुल बीमालेख संख्या : २९,५०६
- २) चालु आ.व. मा संकलित कुल प्रथम बीमाशुल्क रु. १,५०,००,१३,६१३।००
- ३) चालु आ.व. मा संकलित कुल नविकरण शुल्क रु. १,९५,१२,८७,४३९।००
- ४) चालु आ.व. मा गरेको कुल लगानी रकम रु. ८,९६,४२,९८,३२९।००
- ५) चालु आ.व. मा उत्पादित कुल अभिकर्ता संख्या : ९,८८१
- ६) चालु आ.व. मा गरिएको दावि भुक्तानी रकम रु. ३८,५४,६८,१४३।००

हाल कम्पनीले निम्नलिखित बीमालेखहरू बजारमा उपलब्ध गराउँदै आएको छ।

- १) ज्योति सुरक्षित बचत जीवन बीमालेख
- २) ज्योति सुनौलो भविष्य बाल जीवन बीमालेख
- ३) ज्योति एकल तथा सिमित अवधि सावधिक जीवन बीमालेख (एकल तथा सिमित योजना १)।
- ४) ज्योति एकल तथा सिमित अवधि सावधिक जीवन बीमालेख (एकल तथा सिमित योजना २)।
- ५) ज्योति सुरक्षित भविष्य जीवन बीमालेख।
- ६) ज्योति धनलाम जीवन बीमालेख।
- ७) ज्योति थ्रि ट्वेन्टी धन बहार बीमालेख।
- ८) ज्योति ज्योति इजि पे प्लान।
- ९) ज्योति म्यादी जीवन बीमालेख।
- १०) ज्योति सामुहिक म्यादी जीवन बीमालेख।

शेयरधनि महानुभावहरू,

कम्पनीले आगामी दिनहरूमा निम्नलिखित कार्यहरू प्राथमिकताका साथ गर्ने जानकारी गराउँदछु।

१. प्रविधिमैत्री सेवा तथा दक्ष जनशक्तीको बिकास गर्दै ग्राहकको आवश्यकता र संतुष्टिलाई दृष्टिगत गरि समायानुकूल सहज तथा सरल बीमा सेवा प्रदान गर्ने।
२. बीमा बजारको अध्ययन तथा अनुसन्धान गरि ग्राहकको आवश्यकता अनुसारको (Need Based Products) बीमालेख जारी गर्ने।
३. अभिकर्ताहरूको उत्पादन तथा दक्षता अभिवृद्धि गर्दै व्यवसायिक रूपमा कार्यगर्ने वातावरण तयार गर्ने कार्यलाई उच्च प्राथमिकतामा राखिनेछ साथै बजार प्रवर्द्धन सम्बन्धी नविन योजनाहरू ल्याइनेछ।
४. लगानीका विभिन्न क्षेत्रहरू पहिचान गरि कम्पनीको व्यवसायबाट संकलित लगानीयोग्य रकमलाई उच्च प्रतिफल प्राप्त गर्ने गरि नियामक निकायको मापदण्ड अनुसार लगानी गरिनेछ।
५. आगामी दिनमा व्यवसाय बिस्तारको लागि विभिन्न स्थानमा आवश्यकता अनुसार कम्पनीको शाखा सञ्जाल विस्तार गर्ने तथा स्थापित शाखा तथा उपशाखा कार्यालयहरूको क्षमता अभिवृद्धि गर्न विभिन्न तालिम तथा प्रशिक्षण कार्यक्रमहरू संचालन गरि कम्पनीको व्यवसाय वृद्धिमा योगदान गर्न थप अभिप्रेरित गराइनेछ।
६. कर्मचारीहरूको दक्षता अभिवृद्धि गर्न विभिन्न तालिम तथा प्रशिक्षण, सेमिनारहरू संचालन गर्ने।

ड. कम्पनीको औद्योगिक वा व्यवसायिक सम्बन्ध

कम्पनीले आफ्नो व्यवसायलाई बिस्तार एवं प्रबर्धन गर्नका लागि औद्योगिक तथा व्यापारिक क्षेत्र संगको सम्बन्धलाई प्रभावकारी बनाउन अस्तित्व गारेको नीति बमोजिम व्यवसायिक कार्य क्षेत्र विस्तार गर्न औद्योगिक प्रतिष्ठानहरु, बैङ्क, वित्तीय संस्थाहरु, सहकारी संस्थाहरु, संगठित संस्थाहरु, स्वास्थ्य संस्थाहरु तथा सरकारी एवं गैरसरकारी संस्थाहरुसंगको सम्बन्ध सुदृढ गर्दै लगिरहेको छ।

च. सञ्चालक समितिमा भएको हेरफेर र सो को कारण
कम्पनीको सञ्चालक समितिमा कुनै हेरफेर नभएको।

छ. कारोवारलाई असर पर्ने मुख्य कुराहरु

बजारमा बीमा कम्पनीहरु बीच बढ्दो अस्वस्थ प्रतिस्पर्धात्मक वातावरण र सो वातावरणले सृजना गर्ने जोखिम, विश्व अर्थतन्त्रमा आएको आर्थिक मन्दी त्यसले देशको बैंक तथा वित्तीय क्षेत्रमा निम्त्याएको तरलता अभाव, राजनैतिक परिस्थितिबाट उब्जने विभिन्न बाधा, अवरोधले दिर्घकालिन लगानीको क्षेत्र तथा अवसर न्युन हुनु, बढ्दो कारोवारबाट उत्पन्न हुने तथा वित्तीय क्षेत्रमा देखिएको अस्वस्थ प्रतिस्पर्धाबाट सिर्जना हुने जोखिम, लगानीको दायरा सिमित हुनु, व्यवसाय प्रबर्धनका लागि आवश्यक पर्ने दिर्घकालीन पूँजी परिचालनलाई प्रोत्साहन गर्ने नीतिको अभाव हुनु, जीवन बीमा प्रति आम रुपमा जनचेतनाको अभाव हुनु आदी कुराहरुले जीवन बीमा कारोवारलाई असर पुऱ्याईरहेका छन्। नियमनकारी निकाय तथा अन्य सरोकारवाला निकायहरुबाट समय समयमा जारी हुने तथा परिवर्तन हुने नियम तथा निर्देशनहरुबाट कम्पनीको कारोवारमा असर पर्ने देखिए पनि जुन सुकै चुनौतिपूर्ण परिस्थितीलाई आत्मसाथ गरी कम्पनीले उपयुक्त रणनीति बनाई व्यवसाय बिस्तार तथा प्रवर्द्धनमा निरन्तर सक्रिय भईरहेको छ।

ज. लेखापरिक्षण प्रतिवेदनमा कुनै कैफियत उल्लेख भएको भए सो उपर सञ्चालक समितिको प्रतिक्रिया
लेखापरिक्षण प्रतिवेदनमा कुनै कैफियत उल्लेख नभएको व्यहोरा जानकारी गराउँदछौं।

क. लामांश बाँडफाँड गर्न सिफारिस गरिएको रकम
यस आर्थिक वर्षमा कम्पनीले लामांश वितरण नगरेको।

ग. शेयर जफत भएको भए जफत भएको शेयर संख्या, त्यस्तो शेयरको अंकित मूल्य, त्यस्तो शेयर जफत हुनुभन्दा अगावै सो वापत कम्पनीले प्राप्त गरेको जम्मा रकम र त्यस्तो शेयर जफत भएपछि सो शेयर विक्री गरी कम्पनीले प्राप्त गरेको रकम तथा जफत भएको शेयरवापत रकम फिर्ता गरेको भए सो को विवरण
छैन।

द. विगत आर्थिक वर्षमा कम्पनी र यसको सहायक कम्पनीको कारोवारको प्रगति र सो आर्थिक वर्षको अन्तमा रहेको स्थितिको पुनरावलोकन
कम्पनीको कुनै सहायक कम्पनी नरहेको र कम्पनीको कारोवार प्रगति विवरण वार्षिक प्रतिवेदनमा उल्लेख गरेको।

ध. कम्पनी तथा त्यसको सहायक कम्पनीले आर्थिक वर्षमा सम्पन्न गरेको प्रमुख कारोबारहरु र सो अवधिमा कम्पनीको कारोवारमा आएको कुनै महत्वपूर्ण परिवर्तन
कम्पनीको कारोवारको वित्तीय विवरण यसैसाथ संलग्न गरिएको छ। यस कम्पनीको कुनै सहायक कम्पनी नरहेको।

ड. विगत आर्थिक वर्षमा कम्पनीको आधारभूत शेयरधनीहरुले कम्पनीलाई उपलब्ध गराएको जानकारी
त्यस्तो विशेष जानकारी प्राप्त भएको छैन।

ढ. विगत आर्थिक वर्षमा कम्पनीका सञ्चालक तथा पदाधिकारीहरुले लिएको शेयरको स्वामित्वको विवरण र कम्पनीको शेयर कारोवारमा निजहरु संलग्न रहेको भए सो सम्बन्धमा निजहरुबाट कम्पनीले प्राप्त गरेको जानकारी
कम्पनीको सञ्चालकहरु कम्पनीको शेयर कारोवारमा संलग्न छैनन। निजहरुको शेयर विवरण निम्न लिखित छ।

| | सञ्चालक | शेयर संख्या |
|----|---|-------------------|
| १. | श्री नन्द किशोर शर्माज्य | ४,५६,५००/ कित्ता |
| २. | श्री आकाश गोल्लज्य | ३,९६,०००/ कित्ता |
| ३. | श्रीमती शर्मिला श्रेष्ठ महर्जनज्य | ३८,५००/ कित्ता |
| ४. | श्री जयन्त कुमार अग्रवालज्य (प्रतिनिधि Call Mobility) | २,२०,०००/ कित्ता |
| ५. | श्री दिपक कुमार अग्रवालज्य | स्वतन्त्र सञ्चालक |
| ६. | श्री कौशल नौलखाज्य | २२९ कित्ता |
| ७. | श्रीमती प्रिया तायलज्य | १,१११ कित्ता |

ग. विगत आर्थिक वर्षमा कम्पनीसँग सम्बन्धित सम्भौताहरुमा कुनै सञ्चालक तथा निजको नजिकको नातेदारको व्यक्तिगत स्वार्थको बारे उपलब्ध गराईएको जानकारी ब्यहोरा छैन।

त. कम्पनीले आफ्नो शेयर आफैँले खरिद गरेको भए त्यसरी आफ्नो शेयर खरिद गर्नुको कारण, त्यस्तो शेयरको संख्या र अंकित मूल्य तथा त्यसरी शेयर खरिद गरे वापत कम्पनीले भुक्तानी गरेको रकम छैन।

थ. आन्तरिक नियन्त्रण प्रणाली भएको वा नभएको र भएको भए सोको विस्तृत विवरण

कम्पनीमा सक्षम र सबल आन्तरिक नियन्त्रण प्रणाली रहेको छ । कम्पनीमा हुने जोखिमलाई नियन्त्रण गर्नका लागि IT Policy, दाबी भुक्तानी निर्देशिका, जोखिममाझ निर्देशिका, सम्पति शुद्धिकरण निवारण सम्बन्धी निर्देशिका तथा कार्यविधि लागूयत आवश्यकता अनुरूप विभिन्न नीति नियम बनाई कम्पनीको आन्तरिक नियन्त्रण प्रणालीलाई प्रभावकारी बनाईएको छ भने सञ्चालकको संयोजकत्वमा विभिन्न समितिहरुको गठन गरिएको छ ।

द. विगत आर्थिक वर्षको कुल व्यवस्थापन खर्चको विवरण

विगत आर्थिक वर्षको व्यवस्थापन खर्च निम्नलिखित रहेको छ ।

आ.व २०७६/७७ को व्यवस्थापन खर्च

| क्र.सं. | विवरण | रकम |
|---------|------------------------------------|-------------|
| १ | कर्मचारी खर्च (अनुसूची ठ.३ बमोजिम) | १७४,६२१,०७८ |
| २ | घर भाडा | २९,२४०,२६१ |
| ३ | बिजुली तथा पानी | २,५६९,०९१ |
| ४ | मर्मत तथा सम्भार | |
| | क) भवन | - |
| | ख) सवारी साधन | ७,०९१ |
| | ग) कार्यालय उपकरण | २०९,२८४ |
| | घ) अन्य | ५५१,०६३ |
| ५ | संचार ११,१२८,४१३ | |
| ६ | छपाई तथा मसलन्द | ९,१३६,४२४ |
| ७ | खर्च हुने कार्यालय सामान | १,६२५,३१२ |
| ८ | परिवहन | ४,४७४,११० |
| ९ | भ्रमण खर्च (भता समेत) | |
| | क) आन्तरिक | ३,२३५,१११ |
| | ख) वैदेशिक | १२९,१८७ |
| १० | अभिकर्ता तालिम | ४२०,३९७ |
| ११ | अभिकर्ता अन्य | १७०,८९३,२१७ |
| १२ | बीमाशुल्क | २०८,१८४ |
| १३ | सुरक्षा खर्च | ८४०,७२० |
| १४ | कानूनी तथा परामर्श शुल्क | २०९,००९ |
| १५ | पत्र पत्रिका तथा पुस्तक | ४५,४३३ |
| १६ | विज्ञापन तथा प्रचार प्रसार | ११,६७७,८३० |
| १७ | व्यापार प्रवर्द्धन | १,३७४,००६ |
| १८ | अतिथी सत्कार | २०७,८८७ |
| १९ | चन्दा तथा उपहार | ७५०,००० |
| २० | सञ्चालक समिति सम्बन्धी खर्च | |
| | क) बैठक भता | ८७५,००० |
| | ख) अन्य | ५,४२४ |

| क्र.सं. | विवरण | रकम |
|---------|--|--------------------|
| २१ | अन्य समिति/उप समिति सम्बन्धी खर्च | |
| | क) बैठक भत्ता | ४५८,००० |
| | ख) अन्य | - |
| २२ | साधारण सभा सम्बन्धी खर्च | ११३,६०१ |
| २३ | क) बीमाङ्गीय सेवा शूलक | १,०७५,५४९ |
| | ख) बीमाङ्गीय खर्च | ६७,८०० |
| २४ | लेखा परीक्षण सम्बन्धी खर्च | |
| | क) लेखा परीक्षण शूलक | २८२,५०० |
| | ख) कर लेखा परीक्षण शूलक | ५६,५०० |
| | ग) विस्तृत लेखा परीक्षण प्रतिवेदन शूलक | ५६,५०० |
| | घ) अन्य शूलक | - |
| | ङ) आन्तरिक लेखा परीक्षण खर्च | ५८८,३५७ |
| | च) अन्य खर्च | ८०,१३० |
| २५ | ब्याज ६४९,५८२ | |
| २६ | बैंक चार्ज | १७६,३८१ |
| २७ | शूलक तथा दस्तूर | ८८,००० |
| २८ | ह्रास कटौती | १२,६४६,८९१ |
| २९ | हूलाक टिकट | ५७५,०३९ |
| ३० | अन्य | |
| | क) सेवा तथा परामर्श शूलक | २,५८६,२७६ |
| | ख) डाँक तथा हूलाक | १,३६३,८०१ |
| | ग) अन्य भाडा (घर भाडा बाहेक) | २,८१३,६३६ |
| | घ) कार्यालय संचालन सम्बन्धि खर्च | १८,२९१,२८५ |
| | ङ) दर्ता तथा सदस्यता खर्च | २२४,३०० |
| | च) बैदेशिक रोजगारी पूल व्यवस्थापन खर्च | १,०९३,४८४ |
| | कुल जम्मा | ४६७,७२१,१४५ |

घ. लेखापरिक्षण समितिका सदस्यहरुको नामावली, निजहरुले प्राप्त गरेको पारिश्रमिक, भत्ता तथा सुविधा सो समितिले गरेको काम कारबाहीको विवरण र सो समितिले कुनै सुझाव दिएको भए सो को विवरण ।

लेखापरिक्षण समितिका सदस्यहरुको नाम तथा आर्थिक वर्ष ०७७/०७८ मा प्रदान गरिएको कुल भत्ता सुविधा देहाय बमोजिम रहेको छ ।

| सदस्यको नाम | प्रदान गरिएको कुल भत्ता रकम |
|------------------------|-----------------------------|
| जयन्त कुमार अग्रवाल | ९०,०००।०० |
| शर्मिला श्रेष्ठ मर्हजन | ४०,०००।०० |
| दिपक कुमार अग्रवाल | ५०,०००।०० |

न. सञ्चालक, प्रबन्ध सञ्चालक, कार्यकारी प्रमुख, कम्पनीका आधारभूत शेयरधनी वा निजको नजिकको नातेदार वा निज संलग्न रहेको फर्म कम्पनी वा संगठित संस्थाले कम्पनीलाई कुनै रकम बुझाउन बाँकी भए सो कुरा नरहेको ।

प. सञ्चालक, प्रबन्ध सञ्चालक, कार्यकारी प्रमुख तथा पदाधिकारीहरूलाई भुक्तानी गरिएको पारिश्रमिक, भत्ता तथा सुविधाको रकम

सञ्चालकहरूलाई आ.व. ०७७/०७८ मा सञ्चालकसमितिको बैठक लगायत अन्य समितिहरूको बैठक भत्ता वापत रु २०,१६,०००/- तथा भ्रमण भत्ता सुविधा वापत रु.५,७८,३००/- उपलब्ध गराईएको। साथै पदाधिकारीहरूलाई भुक्तानी गरिएको पारिश्रमिक, भत्ता तथा सुविधाको रकम निम्न लिखित रहेको छ ।

| क्र.सं. | नाम | पद | वार्षिक भुक्तानी |
|---------|-------------------------|------------------|------------------|
| १. | प्रकाश विक्रम खत्री | कार्यकारी प्रमुख | रु. ८३,३७,६२५/- |
| २. | अन्य मुख्य पदाधिकारीहरू | | रु. ९१,७३,०५५/- |

फ. शेयरधनीहरूले बुझिलिन बाँकी रहेको लाभांशको रकम नरहेको

ब. दफा १४१ बमोजिम सम्पत्ति खरिद वा बिक्रि गरेको कुराको विवरण नभएको ।

भ. दफा १७५ बमोजिम सम्बद्ध कम्पनी बीच भएको कारोबारको विवरण नरहेको

म. यस ऐन तथा प्रचलित कानून बमोजिम सञ्चालक समितिको प्रतिवेदनमा सुलाउनुपर्ने अन्य कुनै कुरा।

छैन

य. यस कम्पनीले कम्पनी ऐनको पूर्ण रुपमा पालना गरेको घोषणा गर्दछौं।

अन्त्यमा,

यस ज्योति लाईफ इन्स्योरेन्स कम्पनीलाई यहाँ सम्म ल्याई पुन्याउन प्रत्यक्ष एवं परोक्ष रुपमा सहयोग गर्नुहुने सम्पूर्ण बीमित, अभिकर्ता, शेयर धनी, कर्मचारी वर्ग तथा शुभेच्छुकहरूमा हार्दिक आभार व्यक्त गर्दछौं। कम्पनीको नियमित कार्यसंचालनको सिलसिलामा उचित मार्गदर्शन, सुझाव तथा सल्लाह र सहयोग प्रदान गर्ने श्री बीमा समिति, नेपाल सरकारका सम्बन्धित निकायहरूमा कृतज्ञता व्यक्त गर्दै आगामी दिनहरूमा पनि सहयोगको अपेक्षा गर्दछौं।

कम्पनीको पाँचौँ वार्षिक साधारण सभामा उपस्थित भई साधारण सभाको गरीमा बढाईदिनु भएकोमा यहाँहरू प्रति हार्दिक धन्यवाद व्यक्त गर्न चाहन्छौं ।

श्री नन्द किशोर शर्मा
अध्यक्ष

श्री आकाश जोल्हा
सञ्चालक

श्रीमती शर्मिला श्रेष्ठ महर्जन
सञ्चालक

श्री जयन्त कुमार अग्रवाल
सञ्चालक

श्री दिपक कुमार अग्रवाल
स्वतन्त्र सञ्चालक

श्री कौशल नौलखा
सञ्चालक (पब्लिक)

श्रीमती प्रिया थायल
सञ्चालक (पब्लिक)

अनुसूची - १५

(नियम २६ को उपनियम (२) संग सम्बन्धित)

आ.व. २०७७/७८ को वार्षिक प्रतिवेदनमा समावेश गर्नुपर्ने विवरण

(१) संचालक समितिको प्रतिवेदन

यसै वार्षिक प्रतिवेदनमा संलग्न गरिएको ।

(२) लेखापरीक्षकको प्रतिवेदन

यसै वार्षिक प्रतिवेदनमा संलग्न गरिएको ।

(३) लेखापरीक्षण भएको वित्तीय विवरण

यसै वार्षिक प्रतिवेदनमा संलग्न गरिएको ।

(४) कानुनी कारबाही सम्बन्धी विवरण

- त्रैमासिक अवधिमा संगठित संस्थाले वा संस्थाको विरुद्ध कुनै मुद्दा दायर भएको भए : कुनै पनि मुद्दा दायर नभएको ।
- संगठित संस्थाको संस्थापक वा संचालकले वा संस्थापक वा संचालकको विरुद्धमा प्रचलित नियमको अवज्ञा वा फौजदारी अपराध गरेको सम्बन्धमा कुनै मुद्दा दायर गरेको वा भएको भए : उल्लिखित प्रकृतिको कुनै मुद्दा रहे /भएको जानकारी कम्पनिलाई जानकारी प्राप्त नभएको ।
- कुनै संस्थापक वा संचालक विरुद्ध आर्थिक अपराध गरेको सम्बन्धमा कुनै मुद्दा दायर भएको भए : उल्लिखित प्रकृतिको कुनै मुद्दा रहे /भएको जानकारी कम्पनिलाई जानकारी प्राप्त नभएको ।

(५) संगठित संस्थाको शेयर कारोबार तथा प्रगतिको विश्लेषण

(क) धितोपत्र बजारमा भएको संगठित संस्थाको शेयरको कारोबार सम्बन्धमा व्यवस्थापनको धारणा : संस्थाको शेयरको कारोबार बजार सिद्धान्त अनुसार निर्दिष्ट हुने गरेको ।

(ख) गत वर्षको प्रत्येक त्रैमासिक अवधिमा संगठित संस्थाको शेयरको अधिकतम, न्यूनतम र अन्तिम मूल्यका साथै कुल कारोबार शेयर संख्या र कारोबार दिन :

| त्रैमास | शेयरको अधिकतम मूल्य रु | शेयरको न्यूनतम मूल्य रु | शेयरको अन्तिम मूल्य रु | कुल कारोबार शेयर संख्या | कुल कारोबार दिन |
|---------|------------------------|-------------------------|------------------------|-------------------------|-----------------|
| प्रथम | शेयर कारोबार नभएको | | | | |
| दोस्रो | शेयर कारोबार नभएको | | | | |
| तेस्रो | ५१४ | ३६० | ५१४ | १२३४ | ४ |
| चौथो | ९९८ | ५०१ | ७४५ | २२,९५,६३७ | ६५ |

(६) समस्या तथा चुनौती

- नेपालको पूँजी बजारमा करिब ६० प्रतिशत हिस्सा बैंक तथा वित्तीय क्षेत्रको रहेको र यहि क्षेत्र नै बीमा कम्पनीहरूको मुख्य लगानीको क्षेत्र भएको अवस्थामा यस क्षेत्रका लागि सरकारले लिने नीति तथा कार्यक्रमहरू, नेपाल राष्ट्र बैंकले जारी गर्ने मौद्रिक नीति तथा निर्देशनहरू, कोभिड-१९ को प्रकोप तथा असरबाट बच्नका लागि घोषणा गरिएका राहत प्याकेजहरू र घट्टो ब्याजदर आदी लगायतका कारणहरूबाट बैंक तथा वित्तीय क्षेत्रको मुनाफा संकुचित हुने देखिन्छ जसको प्रत्यक्ष असर बीमा कम्पनीहरूको मुनाफामा पनि पर्ने देखिन्छ ।
- त्यसैगरी लकडाउन अवधिमा अधिकांस उद्योग कलकारखानहरू प्रायः बन्द अवस्थामा रहेको कारणले उत्पादनमा आएको ह्रास, सृजित बेरोजगारी आदी कारणले नेपालीको ऋण क्षमतामा समेत कमि आउने देखिएकोले त्यसको प्रत्यक्ष असर बीमा व्यवसायमा पनि परेको देखिन्छ ।
- कोरोना संक्रमणको पहिलो लहरको प्रभावबाट उन्मुक्ति पाउँदा नपाउँदै पुनः कोभिड-१९ को दोश्रो चरणको लहर नेपालमा देखा पर्न थाल्यो र नेपाल सरकारले मिति २०७८।०१।१६ गते देखि देशमा लगाएको निषेधाज्ञाको कारणले प्रत्यक्ष रूपमा बीमा व्यवसाय पनि प्रभावित बन्न पुगेको छ ।

(७) संस्थागत सुशासन

संस्थागत सुशासन अभिवृद्धिका लागि कम्पनिको व्यवस्थापनद्वारा चालिएका कदम सम्बन्धी विवरण:

- कम्पनिमा सञ्चालक समिति तथा सो अन्तर्गत लेखापरीक्षण समिति, दाबी भुक्तानी तथा पुनर्बीमा समिति, लगानी, जोखिम व्यवस्थापन तथा वित्तीय स्वस्थता (सोलभेन्सि) समिति, मानव संसाधन समिति, सम्पति शुद्धिकरण निवारण समिति लगायतका समितिहरू क्रियाशील रहेका छन् ।
- आन्तरिक नियन्त्रण प्रणालिलाई व्यवस्थित गर्न आन्तरिक लेखापरीक्षकबाट नियमित रूपमा लेखापरीक्षण गराई प्रतिवेदनमा दिईएका सुझावहरू कार्यान्वयन गराउन तथा समीक्षा गर्न लेखापरीक्षण समितिका बैठकहरू नियमित रूपमा बस्ने गरेका छन् ।
- सञ्चालन जोखिम कम गर्न तथा कारोबारलाई व्यवस्थित गर्न विभिन्न आन्तरिक नीति, नियम तथा निर्देशिकाहरूको तर्जुमा गरी लागू गरिएको छ ।

संस्थागत सुशासन सम्बन्धी वार्षिक अनुपालना प्रतिवेदन

(श्री नेपाल धितोपत्र बोर्डबाट जारी सूचीकृत संगठित संस्थाहरुको संस्थागत सुशासन सम्बन्धी निर्देशिक, २०७४ बमोजिम)

| सूचीकृत सङ्गठित संस्थाको नाम | ज्योति लाईफ इन्स्योरेन्स कम्पनि लिमिटेड |
|------------------------------|---|
| ठेगाना | शान्ता प्लाजा, दोस्रो तल्ला, ज्ञानेश्वर, काठमाण्डौ, नेपाल (कर्पोरेट कार्यालय) |
| इमेल | info@jyotilife.com |
| वेबसाइट | www.jyotilife.com |
| फोन नं. | ०१-४४४५९४१ |
| प्रतिवेदन पेश गरिएको आ.व. | २०७७/७८ |

१) संचालक समिति सम्बन्धी विवरण

क) संचालक समितिको अध्यक्षको नाम तथा नियुक्ति मिति : श्री नन्द किशोर शर्मा (नियुक्ति मिति : फाल्गुन ०६, २०७८)

ख) संस्थाको शेयर संरचनासम्बन्धी विवरण (संस्थापक, सर्वसाधारण तथा अन्य):

| क्र.सं. | शेयरधनी | यस वर्ष | | गत वर्ष | |
|---------|----------------------------|--------------------|---------------|--------------------|---------------|
| | | साधारण शेयर संख्या | स्वामित्वको % | साधारण शेयर संख्या | स्वामित्वको % |
| १ | संस्थापक | | | | |
| | क) नेपाली संगठित संस्थाहरु | २,८५०,००० | १२.९५ | २,८५०,००० | १८.५१ |
| | ख) नेपाली नागरिक | १२,५५०,००० | ५७.०५ | १२,५५०,००० | ८१.४९ |
| | ग) विदेशी | - | - | - | - |
| | जम्मा | १५,४००,००० | ७०.०० | १५,४००,००० | १००.०० |
| २ | सर्वसाधारण | ६,६००,००० | ३०.०० | - | - |
| ३ | अन्य (विवरण खुलाउने) | - | - | - | - |
| | कूल जम्मा | २२,०००,००० | १००.०० | १५,४००,००० | १००.०० |

ग) संचालक समिति सम्बन्धी विवरण :

| क्र.सं. | संचालकहरुको नाम | प्रतिनिधित्व भएको समुह | शेयर संख्या | नियुक्ति भएको मिति | पद तथा गोपनीयताको शपथ लिइएको मिति | संचालक नियुक्तिको तरिका (विधि) |
|---------|--|----------------------------|-------------|--------------------|-----------------------------------|--------------------------------|
| १ | श्री नन्द किशोर शर्मा | संस्थापक | ४१५००० | माघ १०, २०७४ | माघ १०, २०७४ | साधारण सभा |
| २ | श्री आकाश जोल्खा | संस्थापक | ३६०००० | माघ १०, २०७४ | माघ १०, २०७४ | साधारण सभा |
| ३ | श्रीमति शर्मिला श्रेष्ठ महर्जन | संस्थापक | ३५००० | माघ १०, २०७४ | माघ १०, २०७४ | साधारण सभा |
| ४ | श्री जयन्त कुमार अग्रवाल (प्रतिनिधि: कल मोबिलिटी प्रा. लि.) | संस्थापक | २००००० | जेठ २३, २०७६ | जेठ २३, २०७६ | साधारण सभा |
| ५ | श्री दिपक कुमार अग्रवाल | स्वतन्त्र | | मंसिर २३, २०७७ | मंसिर २३, २०७७ | साधारण सभा |
| ६ | श्री कौशल नौलखा | सर्वसाधारणबाट प्रतिनिधित्व | २०९ | फाल्गुन ०६, २०७८ | फाल्गुन ०६, २०७८ | साधारण सभा |
| ७ | श्री प्रिया तयाल | सर्वसाधारणबाट प्रतिनिधित्व | १०१० | फाल्गुन ०६, २०७८ | फाल्गुन ०६, २०७८ | साधारण सभा |

घ) सञ्चालक समितिको बैठक

- सञ्चालक समितिको बैठक सञ्चालन सम्बन्धी विवरण

| क्र. सं. | यस आ.व. मा बसेको सञ्चालक समितिको बैठकको मिति | उपस्थित संचालकको संख्या | वैठकको निर्णयमा भिन्न मत राखी हस्ताक्षर गर्ने संचालकको संख्या | गत आ.व. मा बसेको वैठकको मिति |
|----------|--|-------------------------|---|------------------------------|
| १ | २०७७।०४।०७ | ४ | - | २०७६।०४।०१ |
| २ | २०७७।०४।२३ | ४ | - | २०७६।०४।१५ |
| ३ | २०७७।०६।०२ | ४ | - | २०७६।०४।१६ |
| ४ | २०७७।०६।०६ | ४ | - | २०७६।०४।१९ |
| ५ | २०७७।०७।०२ | ४ | - | २०७६।०५।०१ |
| ६ | २०७७।०७।०३ | ४ | - | २०७६।०५।१९ |
| ७ | २०७७।०७।२३ | ४ | - | २०७६।०६।०२ |
| ८ | २०७७।०८।१० | ४ | - | २०७६।०६।१२ |
| ९ | २०७७।०८।१७ | ४ | - | २०७६।०७।०३ |
| १० | २०७७।०८।२३ | ५ | - | २०७६।०८।०२ |
| ११ | २०७७।०९।०६ | ५ | - | २०७६।०८।२२ |
| १२ | २०७७।०९।१४ | ५ | - | २०७६।०९।०७ |
| १३ | २०७७।१०।०२ | ५ | - | २०७६।०९।१३ |
| १४ | २०७७।१०।१६ | ५ | - | २०७६।१०।०५ |
| १५ | २०७७।११।१४ | ५ | - | २०७६।१०।१९ |
| १६ | २०७७।१२।०५ | ५ | - | २०७६।११।०४ |
| १७ | २०७७।१२।१७ | ५ | - | २०७६।११।१२ |
| १८ | २०७८।०१।१२ | ५ | - | २०७६।१२।०६ |
| १९ | २०७८।०२।०४ | ५ | - | २०७७।०१।१६ |
| २० | २०७८।०२।२० | ५ | - | २०७७।०१।२१ |
| २१ | २०७८।०३।०४ | ५ | - | २०७७।०२।१९ |
| २२ | २०७८।०३।२५ | ५ | - | २०७७।०३।०२ |
| २३ | | | | २०७७।०३।१० |
| २४ | | | | २०७७।०३।२१ |
| २५ | | | | २०७७।०३।२६ |

- कुनै सञ्चालक समितिको बैठक आवश्यक गणपुरक संख्या नपुगी स्थगित भएको भए सोको विवरण: नभएको
- सञ्चालक समितिको बैठक सम्बन्धी अन्य विवरण :

| | |
|---|---|
| सञ्चालक समितिको बैठकमा सञ्चालक वा वैकल्पिक सञ्चालक उपस्थित भए- नभएको (नभएको अवस्थामा बैठकको मिति सहित कारण खुलाउने) | उपस्थित भएको |
| सञ्चालक समितिको बैठकमा उपस्थित सञ्चालकहरू, छलफल भएको विषय र तत्सम्बन्धमा भएको निर्णयको विवरण (माईन्यूट) को छुट्टै अभिलेख राखे नराखेको | राखिएको |
| सञ्चालक समितिको दुई लगातार बसेको बैठकको अधिकतम अन्तर (दिनमा) | ४० दिन |
| सञ्चालक समितिको बैठक भत्ता निर्धारण सम्बन्धमा बसेको वार्षिक साधारण सभाको मिति | असोज १२, २०७६ |
| सञ्चालक समितिको प्रति बैठक भत्ता रु. | अध्यक्ष रु १२ हजार मात्र र अन्य संचालक रु १० हजार मात्र |
| आ.व.को संचालक समितिको कुल बैठक खर्च रु | रु १०,४४,००० /- |

२) संचालकको आचरण सम्बन्धी तथा अन्य विवरण

- संचालकको आचरण सम्बन्धमा सम्बन्धित संस्थाको आचारसंहिता भए/नभएको : प्रक्रियामा रहेको
- एकाघर परिवारको एक भन्दा बढी संचालक भए सो सम्बन्धी विवरण : नभएको
- संचालकहरूको वार्षिक रुपमा सिकाई तथा पूर्णताजगी कार्यक्रम सम्बन्धी विवरण : नभएको
- प्रत्येक संचालकले आफू संचालकको पदमा नियुक्त वा मनोनयन भएको पन्ध्र दिनभित्र देहायका कुराको लिखित जानकारी गराएको/नगराएको र नगराएको भए सोको विवरण:

| | |
|--|--|
| संस्थासँग निज वा निजको एकाघरको परिवारको कुनै सदस्यले कुनै किसिमको करार गरेको वा गर्नु लागेको भए सो को विवरण | कम्पनि ऐन २०६३ को दफा ९२ बमोजिम जानकारी गराएको |
| निज वा निजको एकाघरको परिवारको कुनै सदस्यले संस्था वा सो संस्थाको मुख्य वा सहायक कम्पनीमा लिफ्टको शेयर वा डिबेन्चरको विवरण, | |
| निज अन्य कुनै सङ्गठित संस्थाको आधारभूत शेयरधनी वा संचालक रहेको भए त्यसको विवरण, | |
| निजको एकाघरको परिवारको कुनै सदस्य संस्थामा पदाधिकारी वा कर्मचारीको हैसियतमा काम गरिरहेको भए सोको विवरण | |
| संचालकले उस्तै प्रकृतिको उद्देश्य भएको सूचिकृत संस्थाको संचालक, तलवी पदाधिकारी, कार्यकारी प्रमुख वा कर्मचारी भई कार्य गरेको भए सोको विवरण: | |
| संचालकहरूलाई नियमन निकाय तथा अन्य निकायहरूबाट कुनै कारवाही गरिएको भए सोको विवरण: | |

३) संस्थाको जोरिम व्यवस्थापन तथा आन्तरिक नियन्त्रण प्रणाली सम्बन्धी विवरण:

- क) जोरिम व्यवस्थापनको लागि कुनै समिति गठन भए/नभएको गठन नभएको भए सोको कारण: जोरिम व्यवस्थापन समिति गठन भएको
- ख) जोरिम व्यवस्थापन समिति सम्बन्धी जानकारी:
- समितिको संरचना (संयोजक तथा सदस्यहरूको नाम तथा पद)

| नाम | पद |
|--------------------------|--------|
| श्री आकाश जोल्खा | संयोजक |
| श्री दिपक कुमार अग्रवाल | सदस्य |
| श्री प्रकाश विक्रम खत्री | सदस्य |

- समितिको बैठक संख्या : २२ वटा बैठक बसिएको
 - समितिको कार्य सम्बन्धी छोटो विवरण :
- १) विद्यमान जोरिम पहिचान तथा व्यवस्थापन प्रणालीको पर्याप्तता र उपयुक्तताका सम्बन्धमा संचालक समितिलाई जानकारी गराउने र उपयुक्त प्रणालीको विकासका लागि सुझाव दिने ।
 - २) व्यावसायिक गतिविधिमा निहित जोरिमको स्तर, जोरिम व्यवस्थापनका लागि विकास गरेको रणनीति, नीतिगत व्यवस्था र मार्गदर्शनको नियमित पुनरावलोकन गरी सो को पर्याप्तता सम्बन्धमा संचालक समितिमा सुझाव पेश गर्ने ।
 - ३) व्यवस्थापनबाट नियमित रुपमा जोरिम व्यवस्थापन प्रतिवेदन लिई जोरिमको आंकलन, मुल्याङ्कन, नियन्त्रण तथा अनुगमन के कसरी भई रहेको छ सो सम्बन्धमा छलफल गर्ने र संचालक समितिमा आवश्यक सुझाव पेश गर्ने ।
 - ४) जोरिम समायोजित सम्पत्ति अनुसार पूँजीको पर्याप्तता, आन्तरिक पूँजी विश्लेषण पद्धति, व्यावसायिक रणनीति अनुरूप नीतिगत व्यवस्थाको पर्याप्तता, संस्थाले लिन सक्ने अधिकतम जोरिम सम्बन्धमा नियमित रुपमा छलफल तथा विश्लेषण गरी संचालक समितिलाई आवश्यक राय सुझाव दिने ।
 - ५) जोरिम व्यवस्थापनका लागि श्री बीमा समितिबाट जारी गरिएको निर्देशन/मार्गनिर्देशन, संस्थाले निर्धारण गरेका आन्तरिक सीमा, उपयुक्त प्रचलन अनुरूप आवश्यक नीति एवं संरचना विकास गर्नका लागि संचालक समितिलाई सुझाव दिने ।
 - ६) नियमित रुपमा दवाव परीक्षण (Stress Testing) गरी सो को परिणाम उपर छलफल गरी सोको आधारमा भविष्यमा अपनाउनुपर्ने आवश्यक नीति निर्माण वा निर्णय प्रक्रियाका लागि संचालक समितिमा सुझाव पेश गर्ने ।
 - ७) संचालक समितिबाट भएको अस्तित्व प्रत्यायोजनको सीमा तथा औचित्यता विश्लेषण गरी संचालक समितिमा आवश्यक सुझाव सहितको प्रतिवेदन पेश गर्ने ।

- ८) अर्थतन्त्रको कुनै क्षेत्रमा उत्पन्न हुने समस्या वा परिवर्तनले संस्थाको वित्तीय अवस्थामा पार्न सक्ने असरको सम्बन्धमा अध्ययन गरी सो को निराकरणका लागि के कस्तो नीति अवलम्बन गर्नुपर्ने हो आवश्यक सुझाव सहित संचालक समितिमा प्रतिवेदन पेश गर्ने ।
- ९) बीमकको निमित्त उपयुक्त जोखिम व्यवस्थापन प्रणाली तथा पद्धतिको लागि संचालक समिति समक्ष प्रस्ताव पेश गर्ने तथा सोको कार्यान्वयनको लागि संचालक समितिको स्वीकृति लिने ।

ग) आन्तरिक नियन्त्रण कार्यविधि मण्डल/नभण्डको : मण्डलको

घ) आन्तरिक नियन्त्रण प्रणालीको लागि कुनै समिति गठन मण्डल/नभण्डको गठन नभएको मण्डलको कारणः

कम्पनिमा संचालक समिति तथा सो अन्तर्गत लेखापरीक्षण समिति, लगानी जोखिम व्यवस्थापन तथा सोलभेन्सिस समिति, कर्मचारी सेवा सुविधा समिति, दाबी तथा पुनर्बीमा समिति र सम्पत्ति शुद्धिकरण निवारण समिति रहेको छ ।

ङ) आन्तरिक नियन्त्रण प्रणाली समिति सम्बन्धी विवरणः

- समितिको संरचना (संयोजक तथा सदस्यहरूको नाम तथा पद)

| क्र.सं. | समितिको नाम | संयोजक | सदस्य |
|---------|---|--------------------------------|--|
| १ | लगानी जोखिम व्यवस्थापन तथा सोलभेन्सिस समिति | श्री आकाश जोलछा | १) श्री दिपक कुमार अग्रवाल २) श्री प्रकाश विक्रम खत्री |
| २ | दाबी तथा पुनर्बीमा समिति | श्रीमती शर्मिला श्रेष्ठ महर्जन | १) श्री आकाश जोलछा २) श्री प्रकाश विक्रम खत्री |
| ३ | लेखापरीक्षण समिति | श्री दिपक कुमार अग्रवाल | १) श्री जयन्त कुमार अग्रवाल २) श्री नविन कुमार शाह |
| ४ | कर्मचारी सेवा सुविधा समिति | श्री नन्द किशोर शर्मा | १) श्री जयन्त कुमार अग्रवाल २) श्री प्रकाश विक्रम खत्री |
| ५ | सम्पत्ति शुद्धिकरण निवारण समिति | श्री जयन्त कुमार अग्रवाल | १) श्रीमती शर्मिला श्रेष्ठ महर्जन २) श्री प्रकाश विक्रम खत्री |
| ६ | शाखा विस्तार समिति | श्री नन्द किशोर शर्मा | श्री प्रकाश विक्रम खत्री |
| ७ | बजार व्यवस्थापन समिति | श्री आकाश जोलछा | १) श्री नन्द किशोर शर्मा २) श्री प्रकाश विक्रम खत्री |

- समितिको बैठक संख्या

| क्र.सं. | समितिको नाम | बैठक संख्या |
|---------|---|-------------|
| १ | लगानी जोखिम व्यवस्थापन तथा सोलभेन्सिस समिति | २२ |
| २ | दाबी तथा पुनर्बीमा समिति | १ |
| ३ | लेखापरीक्षण समिति | २ |
| ४ | कर्मचारी सेवा सुविधा समिति | ११ |
| ५ | सम्पत्ति शुद्धिकरण निवारण समिति | १ |
| ६ | शाखा विस्तार समिति | |
| ७ | बजार व्यवस्थापन समिति | |

- समितिको कार्य सम्बन्धी छोटो विवरण

कम्पनिको आन्तरिक नियन्त्रण प्रणाली र यसको प्रभावकारिताको समीक्षा गर्ने जिम्मेवारी संचालक समितिमा रहन्छ । लेखापरीक्षण समितिले नियमित रूपमा आन्तरिक लेखापरीक्षक, बाह्य लेखापरीक्षक र सुपरिवेक्षकिय लेखापरीक्षकका लेखापरीक्षण प्रतिवेदनहरूको समीक्षा गरी संचालक समितिलाई कम्पनिको आन्तरिक नियन्त्रण प्रणालीको प्रभावकारीताका विषयमा स्वतन्त्र राय प्रदान गर्दछ । वित्तीय उद्देश्य प्राप्तिका लागि जास्मि बहन गर्नु पर्ने आवश्यकतालाई मनन गर्दै जास्मिका दुःप्रभावहरूलाई न्यूनीकरण गर्न तर्फ कम्पनि सदैव अग्रसर रहेको छ । यसका लागि आवश्यक प्रभावकारी आन्तरिक नियन्त्रण प्रणाली स्थापनार्थ चाहिने कार्यविधिहरू तयार गरी कार्यान्वयन समेत गर्दै आएको छ । यस्ता कार्यविधिहरूले निरन्तर रूपमा जोखिमको पहिचान, विश्लेषण, मुल्याङ्कन तथा व्यवस्थापनमा महत्त्वपूर्ण योगदान पुऱ्याउँदै आएका छन् । संचालन जोखिमहरू कम गर्न तथा कारोबारलाई व्यवस्थित गर्न विभिन्न आन्तरिक नीति, नियम तथा निर्देशिकाहरूको तर्जुमा गरी लागू गरिएको छ । संस्थागत सुशासन कायम गर्न कर्मचारी आचारसंहिता जारी गरी सो को अनुगमन समेतको व्यवस्था गरिएको छ ।

च) आर्थिक प्रशासन विनियमावली मण्डल/नभण्डको : मण्डलको

४) सूचना तथा जानकारी प्रवाह सम्बन्धी विवरण

क) संस्थाले सार्वजनिक गरेको सूचना तथा जानकारी प्रवाहको विवरण:

| विषय | माध्यम | सार्वजनिक गरेको मिति |
|--|--------------------------------|---|
| बार्षिक साधारण सभाको सूचना | राष्ट्रिय स्तरको दैनिक पत्रिका | कार्तिक ०६, २०७२ |
| विशेष साधारण सभाको सूचना | विशेष साधारण सभा नभएको | |
| बार्षिक प्रतिवेदन | वेबसाइट | २०७८।०८।०६ आ.व २०७६।७७ को लागि |
| त्रैमासिक प्रतिवेदन | राष्ट्रिय स्तरको दैनिक पत्रिका | पहिलो त्रैमास : २०७७।०७।१६ दोस्रो त्रैमास : २०७७।१०।१६ तेस्रो त्रैमास : २०७८।०१।१३ चौथो त्रैमास : २०७८।०४।३१ |
| धितोपत्रको मूल्यमा प्रभाव पार्ने मूल्य संवेदनशील सूचना | NEPSE मा त्यस्तो सूचना नभएको | |
| अन्य | हल सूचना प्रकाशित नगरिएको | |

ख) सूचना सार्वजनिक नगरेको वा अन्य कारणले धितोपत्र बोर्ड तथा अन्य निकायबाट कारवाहिमा परेको भए सो सम्बन्धी जानकारी : नपरेको

ग) पछिल्लो बार्षिक तथा विशेष साधारण सभा सम्पन्न भएको मिति : २०७८।११।०६ गतेको दिन आ.व २०७६।७७ को साधारण सभा सम्पन्न भएको।

५) संस्थागत संरचना र कर्मचारी सम्बन्धी विवरण :

क) कर्मचारीहरूको संरचना, पदपूर्ति, वृत्ति विकास, तालिम, तलव, भत्ता तथा अन्य सुविधा, हाजिर र विदा, आचारसंहिता लगायतका कुराहरू समेटिएको कर्मचारी सेवा शर्त विनियमावली/व्यवस्था भए नभएको: भएको

ख) सांठगानीक संरचना संलग्न गर्ने :

ग) उच्च व्यवस्थापन तहका कर्मचारीहरूको नाम, शैक्षिक योग्यता तथा अनुभव सम्बन्धी विवरण :

| क्र.सं | कर्मचारीको नाम | पद | शैक्षिक योग्यता | अनुभव |
|--------|--------------------------|-------------------------|--|---------|
| १ | श्री प्रकाश विक्रम खत्री | प्रमुख कार्यकारी अधिकृत | Masters of Science in Distributed Systems & Network (University of Kent) | १५ वर्ष |
| २ | श्री राजिव गुर्वाचार्य | सहायक महाप्रबन्धक | Master in Business Studies (Tribhuvan University) | १९ वर्ष |
| ३ | श्री फर्शुराम मरासिनि | सहायक महाप्रबन्धक | Master in Humanities (Tribhuvan Universities) | ३० वर्ष |
| ४ | श्री उमेश मैनालि | बरिष्ठ प्रबन्धक | Master in Business Studies (Tribhuvan Universities) | १८ वर्ष |

घ) कर्मचारी सम्बन्धी अन्य विवरण :

| | |
|---|--|
| संरचना अनुसार कर्मचारी पदपूर्ति गर्ने गरे/नगरेको : | गरेको |
| नयाँ कर्मचारीहरूको पदपूर्ति गर्दा अपनाएको प्रकृया : | आवेदन मार्फत र उत्कृष्ट व्यक्तिको छनौट |
| व्यवस्थापन स्तरका कर्मचारीको संख्या: | ११ |
| कुल कर्मचारीको संख्या: | ३११ |
| कर्मचारीहरूको सक्सेसन प्लान भए/नभएको : | प्रकृत्यामा रहेको |
| आ. व.कर्मचारीहरूलाई दिइएको तालिम संख्या तथा सम्मिलित कर्मचारीको संख्या: | ९ वटा तालिम दिइएको सबै कर्मचारीहरूलाई |
| आ. व. को कर्मचारी तालिम खर्च रु : | ६२,११,५४१/- |
| कुल खर्चमा कर्मचारी खर्चको प्रतिशत : | ३८.१३ प्रतिशत |
| कुल कर्मचारी खर्चमा कर्मचारी तालिम खर्चको प्रतिशत : | २.४८ प्रतिशत |

६) संस्थाको लेखा तथा लेखापरीक्षण सम्बन्धी विवरण

क) लेखासम्बन्धी विवरण

| | |
|---|---|
| संस्थाको पछिल्लो आ. व. को वित्तीय विवरण NFRS अनुसार तयार गरे/ नगरेको, नगरेको भए सोको कारण : | तयार पारेको |
| संचालक समितिबाट पछिल्लो वित्तीय विवरण स्वीकृत भएको मिति: | २०७९ श्रावन २० गते |
| त्रैमासिक वित्तीय विवरण प्रकाशन गरेको मिति : | पहिलो त्रैमास : २०७७ १०७ १९६ दोस्रो त्रैमास : २०७७ १९० १९६ तेस्रो त्रैमास : २०७८ १०९ १९३ चौथो त्रैमास : २०७८ १०४ १३९ |
| अन्तिम लेखापरीक्षण सम्पन्न भएको मिति : | आ.व. २०७६ १७७ को. २०७९ श्रावन २० गते |
| साधारण सभाबाट वित्तीय विवरण स्वीकृत भएको मिति : | आ.व. २०७६ १७७ को मिति २०७८ १९९ १०६ मा |
| संस्थाको आन्तरिक लेखा परीक्षण सम्बन्धी विवरण : | |
| (अ) आन्तरिक रूपमा लेखा परीक्षण गर्ने गरिएको वा बाह्य विज्ञ नियुक्त गर्ने गरिएको | बाह्य विज्ञ नियुक्त गरिएको |
| (आ) बाह्य विज्ञ नियुक्त गरिएको भए सोको विवरण | P L Shrestha & Company (Narayangopal Sadak, Maharajgunj, Kathmandu) |
| (इ) आन्तरिक लेखापरीक्षण कति अवधिको गर्ने गरिएको (त्रैमासिक, चौमासिक वा अर्धवार्षिक) | त्रैमासिक |

ख) लेखापरीक्षण समितिसम्बन्धी विवरण

| | |
|---|---|
| संयोजक तथा सदस्यहरूको नाम, पद तथा योग्यता : | तलिका नं १ बमोजिम |
| वैठक बसेको मिति तथा उपस्थित सदस्य संख्या : | तलिका नं २ बमोजिम |
| प्रति वैठक भत्ता रु. : | तलिका नं १ बमोजिम |
| लेखापरीक्षण समितिले आफ्नो काम कारवाहीको प्रतिवेदन संचालक समितिमा पेश गरेको मिति : | आ.व. २०७८ १७९ बाट गरिएको । आ.व. २०७८ १७९ को अर्धवार्षिक प्रतिवेदन मिति मा पेश गरिएको । |

तालिका नं. १

| नाम | पद | प्रति बैठक भत्ता (कर सहित) |
|------------------------------|--------|----------------------------|
| श्री दिपक कुमार अग्रवालज्यू | संयोजक | रु १०,००० |
| श्री जयन्त कुमार अग्रवालज्यू | सदस्य | रु १०,००० |
| श्री नविन कुमार शाहज्यू | सदस्य | - |

तालिका नं. २

| बैठक बसेको मिति | उपस्थिति संख्या |
|-----------------|-----------------|
| २०७७।०५।२३ | ३ |
| २०७७।०५।२२ | ३ |
| २०७७।०६।०२ | ३ |
| २०७७।०८।२२ | ३ |
| २०७७।१२।०८ | ३ |
| २०७७।१२।३१ | ३ |
| २०७८।०१।०२ | ३ |
| २०७८।०१।१७ | ३ |
| २०७८।०२।३१ | ३ |

७) अन्य विवरण

| | |
|---|--------|
| संस्थाले सञ्चालक तथा निजको एकाघरका परिवारको वित्तीय स्वार्थ भएको व्यक्ति, बैङ्क तथा बित्तीय संस्थाबाट ऋण वा सापटी वा अन्य कुनै रूपमा रकम लिए/ नलिएको | नलिएको |
| प्रचलित कानून बमोजिम कम्पनीको सञ्चालक, शेयरधनी, कर्मचारी, सल्लाहकार, परामर्शदाताको हैसियतमा पाउने सुविधा वा लाभ बाहेकसूचिकृत सङ्गठित संस्थाको वित्तीय स्वार्थ भएको कुनै व्यक्ति, फर्म, कम्पनी, कर्मचारी, सल्लाहकार वा परामर्शदाताले संस्थाको कुनै सम्पति कुनै किसिमले भोगचलन गरे/नगरेको | नगरेको |
| नियमकारी निकायले इजाजतपत्र जारी गर्दा तोकेको शर्तहरूको पालना भए/नभएको | भएको |
| नियमकारी निकायले संस्थाको नियमन निरीक्षण वा सुपरीवेक्षण गर्दा संस्थालाई दिइएको निर्देशन पालना भए/नभएको | भएको |
| संस्था वा संचालक विरुद्ध अदालतमा कुनै मुद्दा चलिरहेको भए सोको विवरण | नभएको |

परिपालन अधिकृतको नाम नविन कुमार शाह
पद परिपालन अधिकृत
मिति

संस्थाको छाप

प्रतिवेदन संचालक समितिबाट स्वीकृत मिति : कार्तिक ३, २०७९

EVENTS AND CSR



CORPORATE SOCIAL RESPONSIBILITIES

JYOTILIFE THE AMAZING MOTOR RALLY

JyotiLife, The Amazing Motor Rally 8th Edition : With the main theme of “End Cervical Cancer Nepal” but also with an objective to promote domestic tourism, JyotiLife was the title sponsor of the event which was jointly organized by Kathmandu Group of Hotels Foundation, Rotary Club of Bagmati and Nepal Tourism Board. As part of the program, JyotiLife also organized a Health Camp at Shanta Madhyamik Vidhyalaya, Pokhara and distributed bags, study material and sports equipment.



EVENTS

AGENCY AWARD NIGHT

3rd edition of Agency Award Night was conducted successfully to recognize the effort and accomplishment of our Agency Team. The winners were felicitated in multiple categories in presence of our Board of Directors, Brand Ambassador, Executive Team, Head of Departments and other team members.



AGENT BASIC TRAINING

Agent Basic Training was conducted throughout the year by our talented pool of internal trainers in at all outlets of JyotiLife.



SALES CONVENTION

5th Sales Convention was held for the Sales Team, to carry out Sales Review and plan for the next fiscal year. Also, outstanding performers were felicitated under various categories for performance of FY 76/77.



CORPORATE MEET

Employee working in Corporate office successfully participated in the 1st edition of Corporate Night where departmental review, company objective review and various group activities were conducted. Furthermore, few Employee of Year and Department awards were also awarded on the basis of pre defined Performance Attributes.



AGENCY MOTIVATION TRAINING

Various Agency focused sales trainings were conducted among Agency Team to improve sale techniques, develop ethical sales practices, and career path as an agent. Also refresher training was provided to provided to agents.



AGENCY MOTIVATION AND RECOGNITION

In recognition of the effort and dedication of our agency team, top performers from agency team were felicitated and appreciated by conducting various events.



LIFE INSURANCE AWARENESS PROGRAM

Life Insurance Awareness program was conducted throughout the year in various occasion which was designed to educate general people about life insurance and help them make the right coverage choices.



AGENCY MANAGER MEETING

Agency Manager meeting was conducted to review the sales goal and objective.



LEADERSHIP DEVELOPMENT PROGRAM

Leadership development program was conducted by various external trainers with motive to build employee and agent's leadership skills and capacity to excel, both personally and professionally, in their role and organization.



CLAIM HANDOVER

Claim settlement process is a top priority for JyotiLife and we ensure that every claim is reviewed in the most ethical and professional manner.



4TH ANNIVERSARY CELEBRATION

4th Year Anniversary Celebration was held across JyotiLife team.



TIHAR

Tihar, Festival of light was celebrated jointly by the all outlets with presence of employees and agency team.



HOLI

Holi, festival of colors was celebrated at all outlets by employee and agency team.



JyotiBot

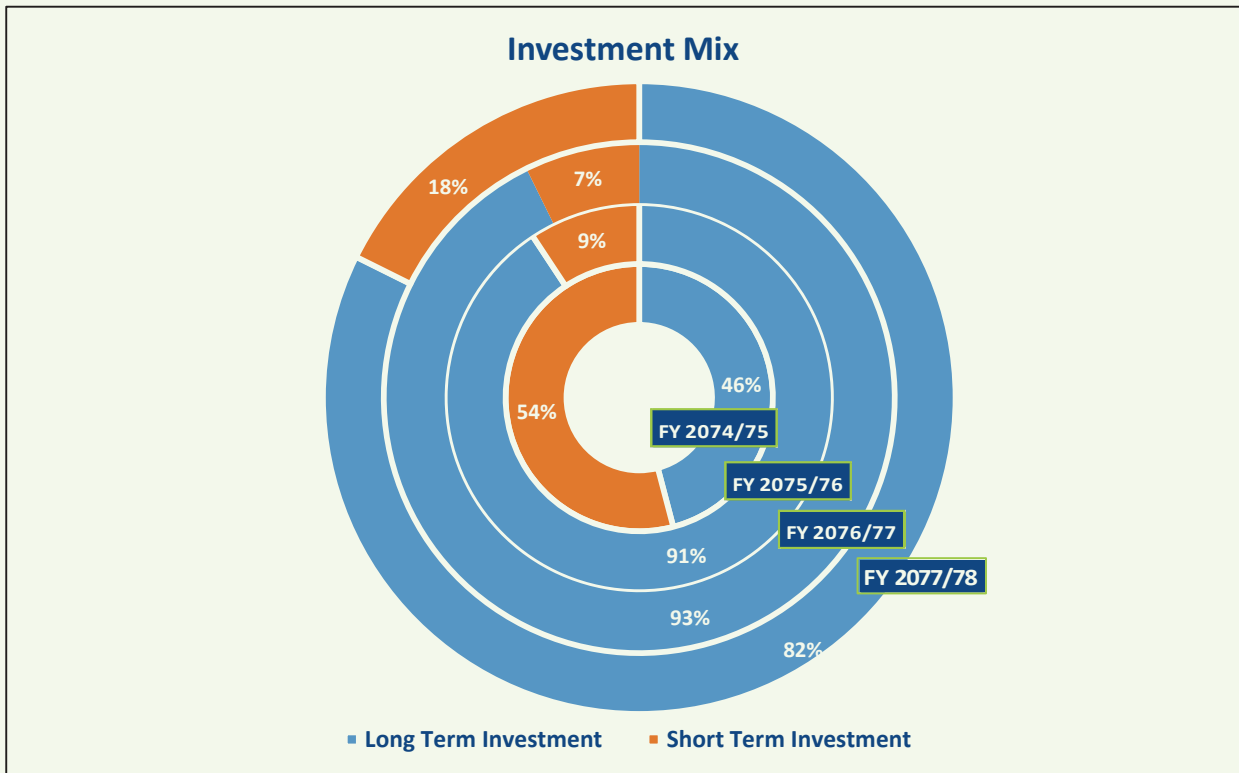
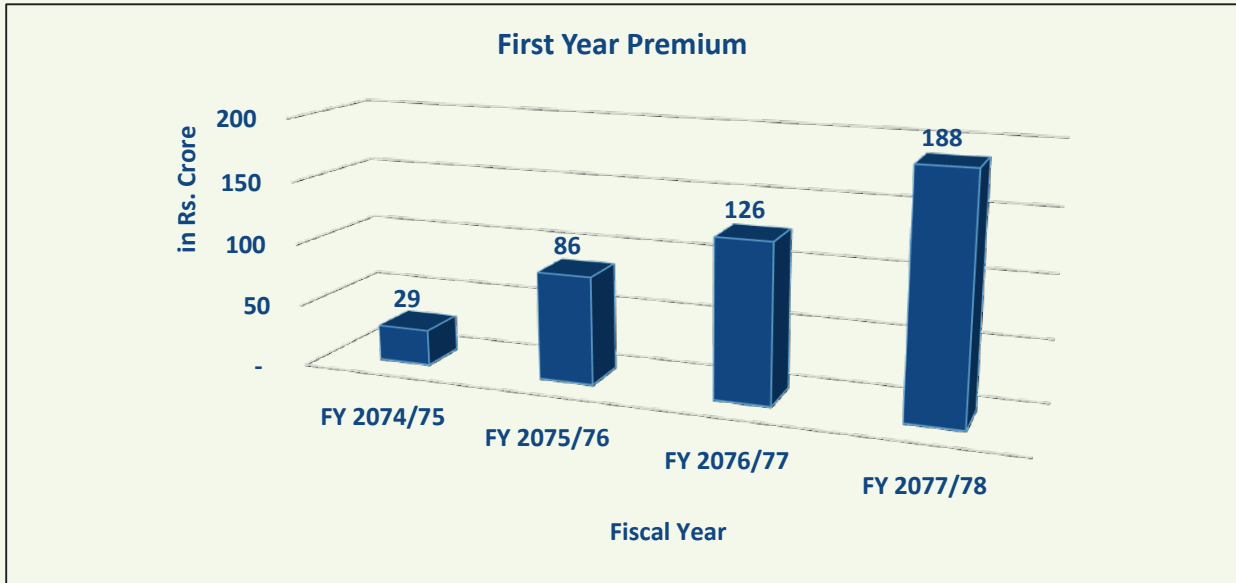
अब अझ बढी गुणस्तरीय र प्रभावकारी
जानकारी लियोँ SMART WAY मा



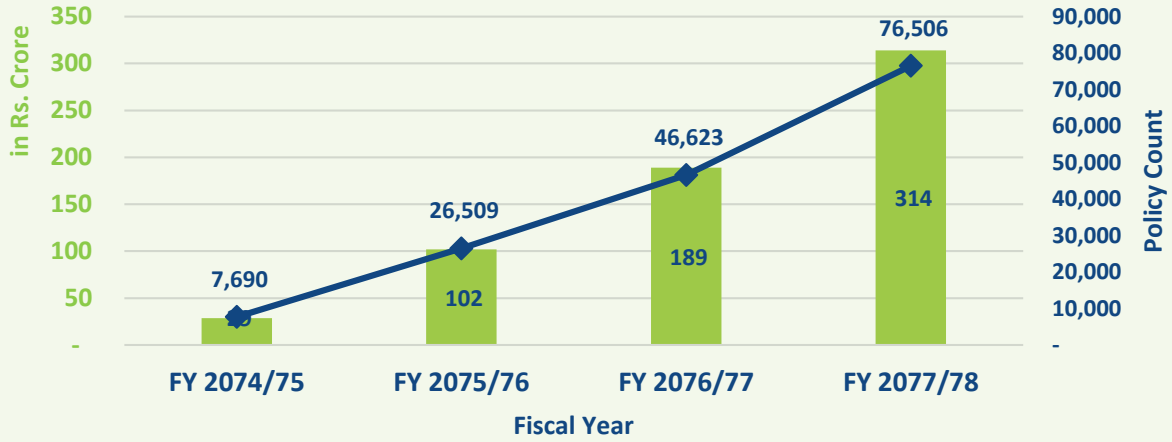
JyotiLife
सधैं तपाईंको साथ

FINANCIAL HIGHLIGHTS

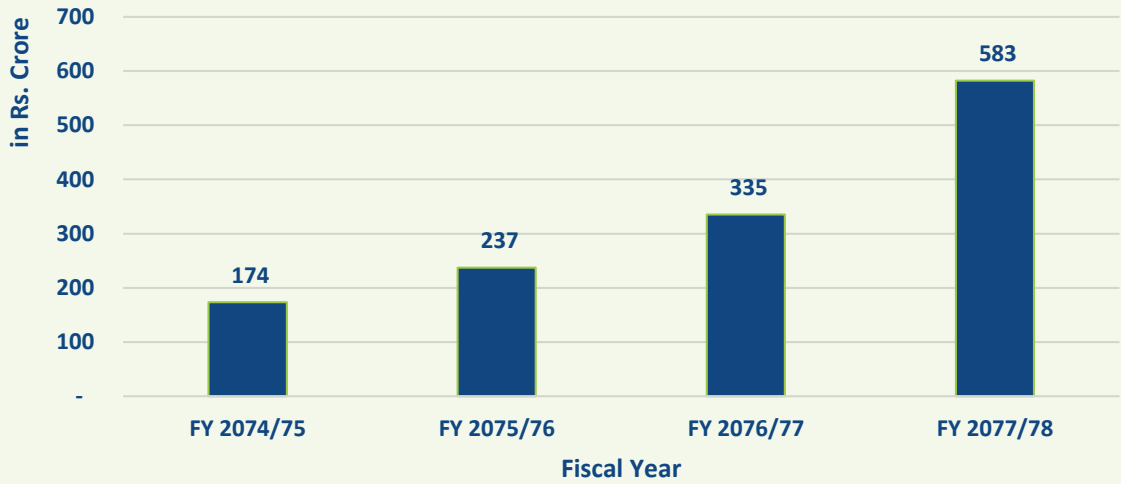
For The Year Ended Ashadh 31, 2078
 (For The Year Ended July 15, 2021)



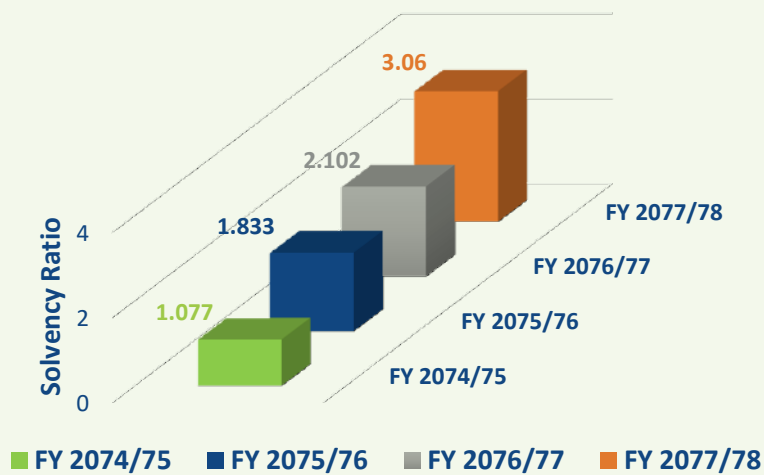
Gross Premium & Policy Count

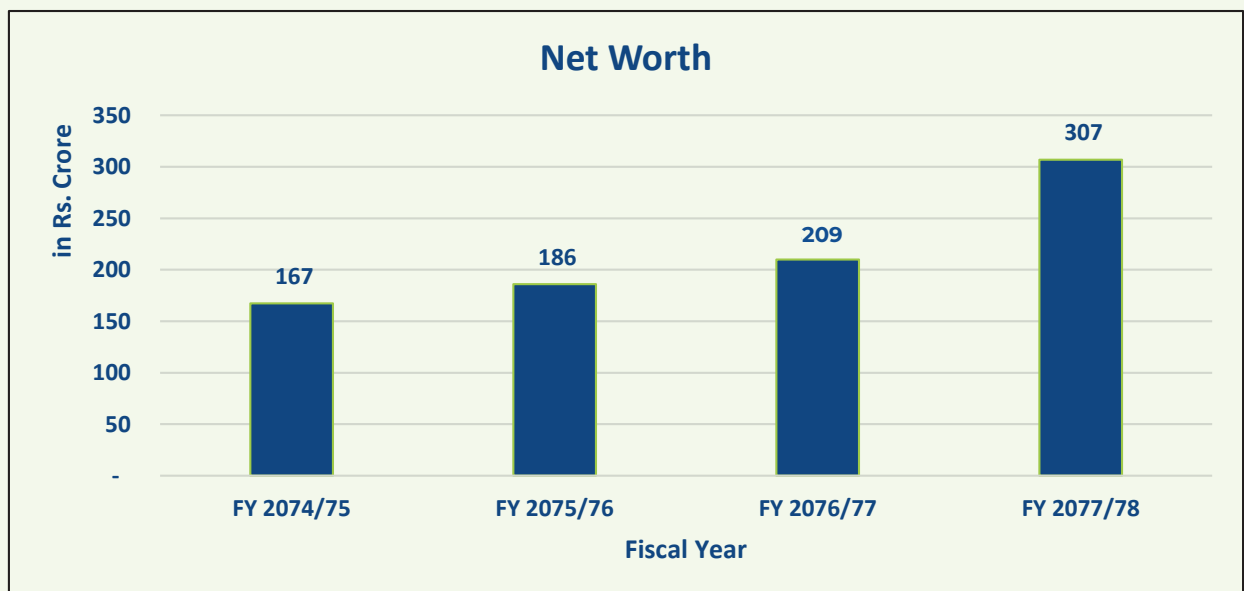
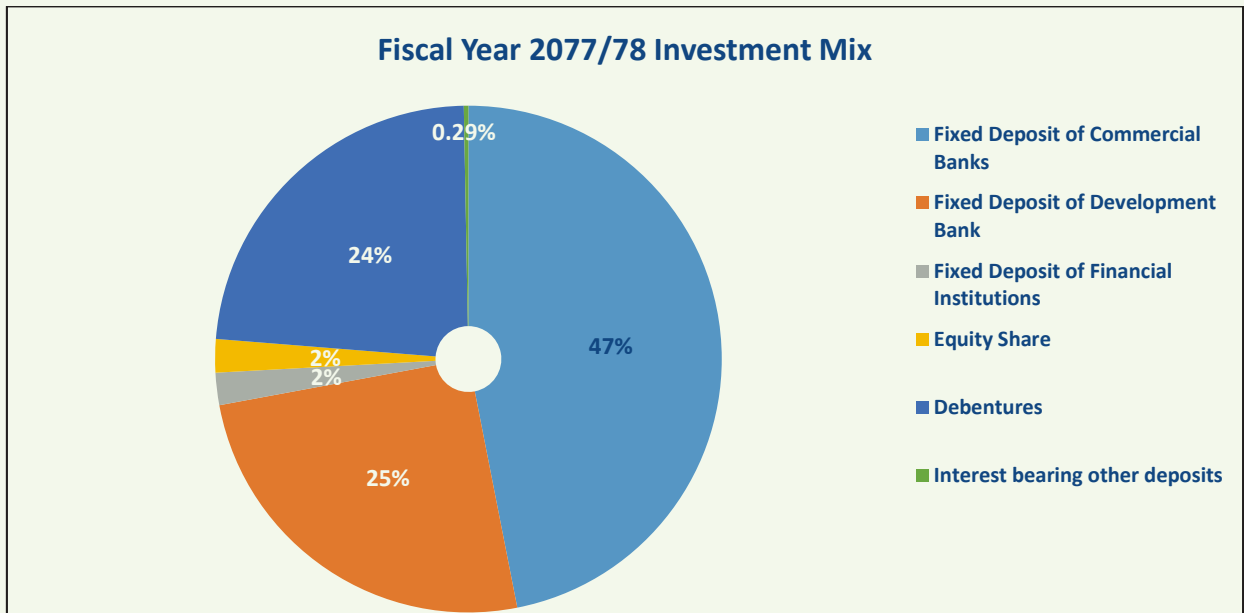
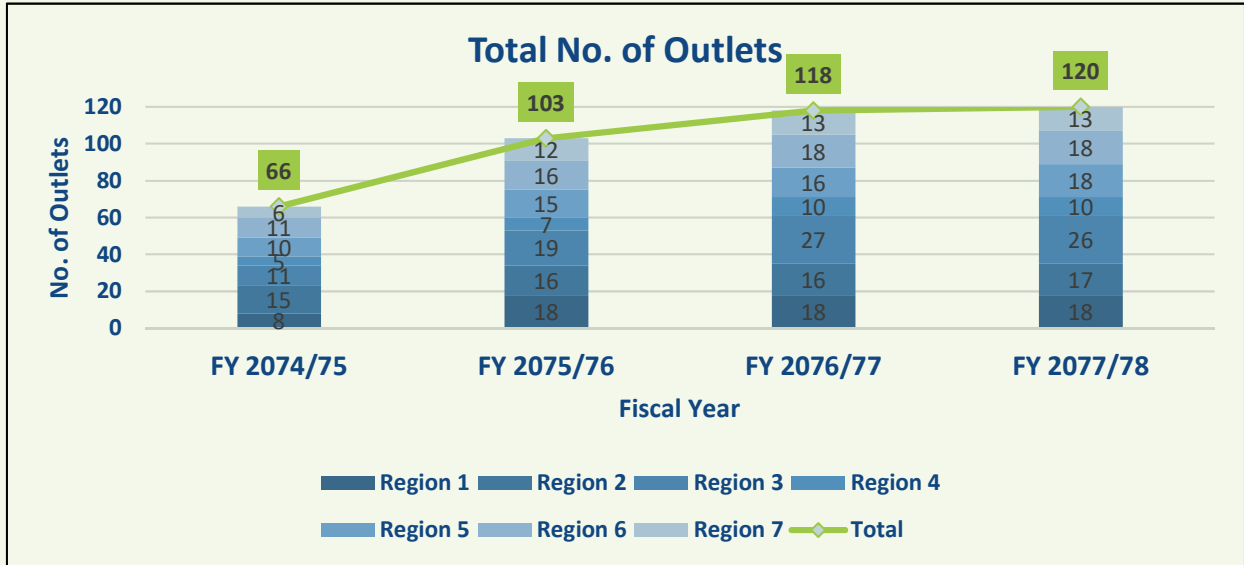


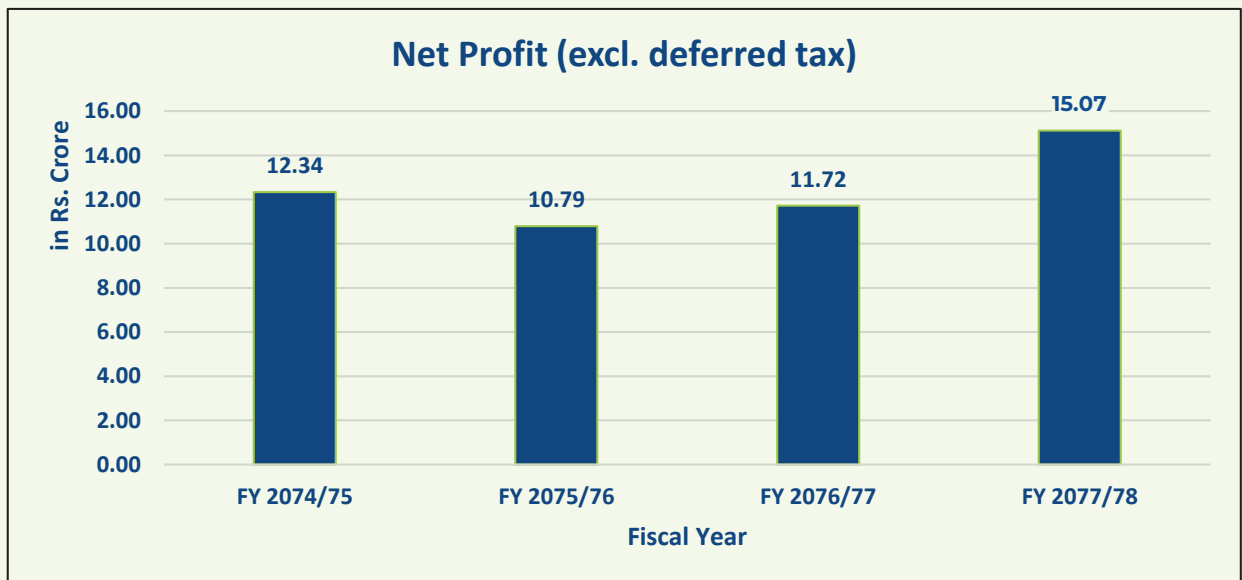
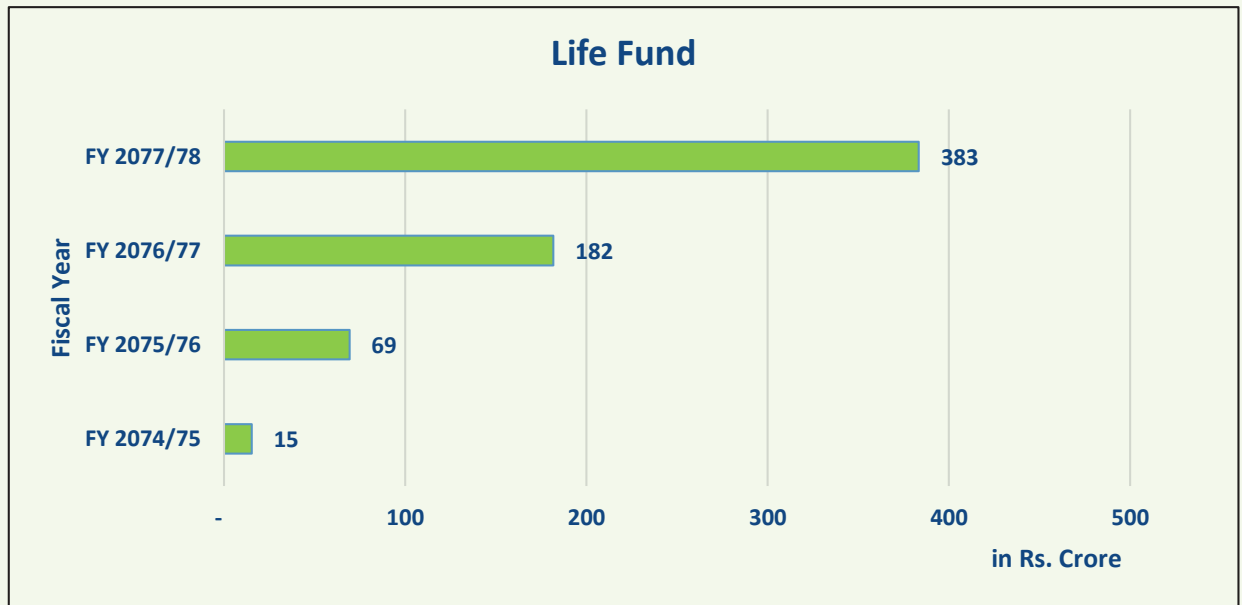
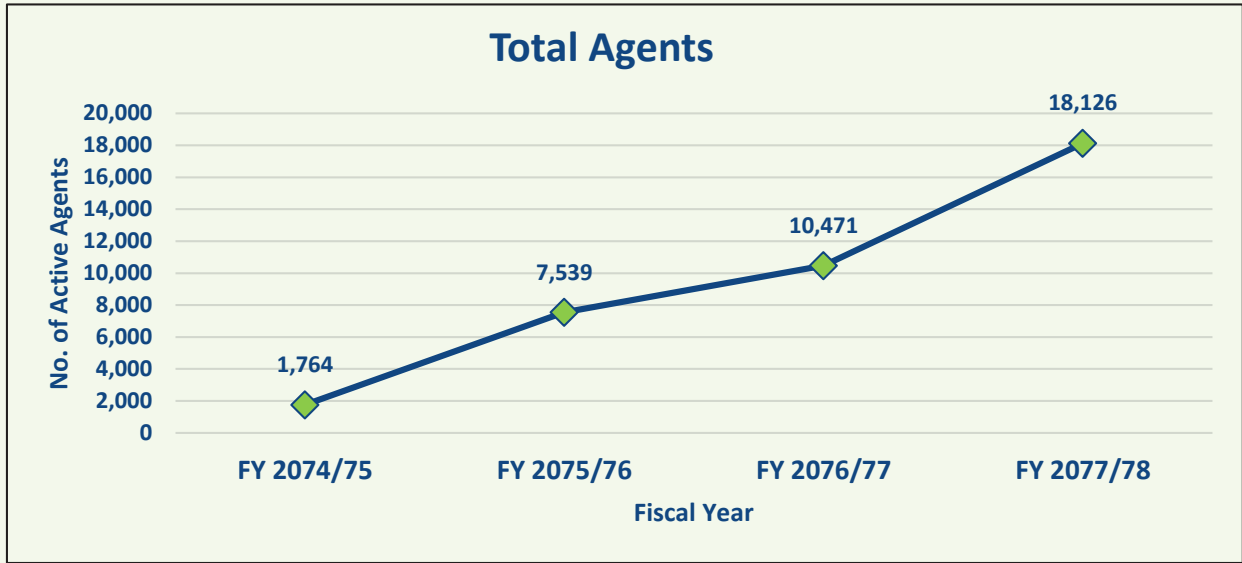
Total Investment



Solvency Ratio







Those charged with governance are responsible for overseeing the Company's Financial Reporting process.

Auditor's Responsibility for the Audit of the Financial Statements

Our objectives are to obtain reasonable assurance about whether the Financial Statements as a whole are free from material misstatement, whether due to fraud or error, and to issue an Auditor's Report that includes our opinion. Reasonable assurance is a high level of assurance but is not a guarantee that an audit conducted in accordance with NSAs will always detect a material misstatement when it exists. Misstatements can arise from fraud or error and are considered material if, individually or in the aggregate, they could reasonably be expected to influence the economic decision of users taken on the basis of these Financial Statements.

As part of an audit in accordance with NSAs, we exercise professional judgement and maintain professional skepticism throughout the audit. We also:

- i) Identify and assess the risk of material misstatement of the financial statements, whether due to fraud or error, design and perform audit procedures responsive to those risks, and obtain audit evidence that is sufficient and appropriate to provide a basis for our opinion. The risk of not detecting a material misstatement resulting from fraud is higher than for one resulting from error, as fraud may involve collusion, forgery, intentional omissions, misrepresentation, or the override of internal control.
- ii) Obtain an understanding of Internal Control relevant to audit in order to design audit procedures that are appropriate in the circumstances, but not for the purpose of expressing an opinion on the effectiveness of Company's Internal Control.
- iii) Evaluate the appropriateness of accounting policies used and the reasonableness of accounting estimates and related disclosures made by the management.
- iv) Conclude on the appropriateness of management's use of the going concern basis of accounting and, based on the audit evidence obtained, whether a material uncertainty exists related to events or conditions that may cast significant doubt on its ability to continue as a going concern. If we conclude that a material uncertainty exists, we are required to draw attention in our Auditor's Report to the related disclosures in the Financial Statements or, if such disclosures are inadequate, to modify our opinion.

Our conclusions are based on the audit evidence obtained up to the date of our Audit Report. However, Future events or conditions may cause the Company to cease to continue as a going concern.

- v) Evaluate the overall presentation, structure, and content of the financial statements, including the disclosures, and whether the financial statements represent the underlying transactions and events in a manner that achieves fair presentation.

We communicate with those charged with governance regarding, among other matters, the planned scope and timing of the audit and significant audit findings, including any significant deficiencies in internal control that we identify during our audit.

We also communicate with those charged with governance that we have complied with relevant ethical requirements regarding independence, and to communicate with them all relationships and other matters that may reasonably be thought to bear on our independence, and where applicable, related safeguards.

Report on the Other Legal & Regulatory Requirements

On the basis of our examination and explanations given to us as per Companies Act, we would like to report that:

- (i) We have obtained information and explanations asked for, which, to the best of our knowledge and belief, were necessary for the purpose of our audit.
- (ii) Company has kept proper books of accounts as required by law, so far as it appears from the examination of those books of accounts.
- (iii) Statement of Financial Position, Statement of Profit or Loss & Other Comprehensive Income, Statement of Changes in Equity and Statement of Cash Flows have been prepared in accordance with the requirements of the Companies Act, 2063 and are in agreement with the books of account of the Company.
- (iv) During our examination of the books of account of the Company, we have not come across the cases where the Board of Directors or any member of there or any representative or any office holder or any employee of the Company has acted contrary to the provisions of law or caused loss or damage to the Company, and



UHY Suvod Associates

Chartered Accountants

(v) We have not come across any fraudulent activities in the books of accounts.

On the basis of our examination and explanations given to us as per directives issued by Insurance Board to Insurer conducting Life Insurance Business, we would like to report that:

- (i) Company's Life Insurance Fund and other special reserves are maintained as required.
(ii) As per Information provided to us no other business than approved Life Insurance business was conducted by Company.

(iii) To the best of information provided to us, the company is able to meet its long term liabilities.

Suvod Associates
Chartered Accountants



CA. Bishamver Kr. Karn
Partner

Place: Kathmandu

Date: 2079/04/22

UDIN:220808CA00285LQDAH



JYOTI LIFE INSURANCE COMPANY LIMITED

STATEMENT OF FINANCIAL POSITION

As At Ashadh 31, 2078 (15th July, 2021)

Fig. in NPR

| PARTICULARS | NOTES | CURRENT YEAR | PREVIOUS YEAR |
|---|--------|----------------------|----------------------|
| ASSETS | | | |
| Intangible Assets | 4 | 4,723,674 | 4,430,172 |
| Property, Plant and Equipment | 5 | 74,329,704 | 69,285,319 |
| Investment Properties | 6 | - | - |
| Deferred Tax Assets | 7 | 377,491,971 | 203,191,551 |
| Investment in Subsidiaries | 8 | - | - |
| Investment in Associates | 9 | - | - |
| Investments | 10 | 5,814,374,978 | 3,335,528,871 |
| Loans | 11 | 536,742,466 | 268,130,720 |
| Reinsurance Assets | 12 | 16,841,912 | 13,765,720 |
| Current Tax Assets (Net) | 21 | 181,121,772 | 115,784,040 |
| Insurance Receivables | 13 | 33,153 | - |
| Other Assets | 14 | 28,878,931 | 23,218,742 |
| Other Financial Assets | 15 | 289,299,014 | 11,885,295 |
| Cash and Cash Equivalents | 16 | 190,414,868 | 318,289,771 |
| Total Assets | | 7,514,252,443 | 4,363,510,201 |
| EQUITY & LIABILITIES | | | |
| Equity | | | |
| Share Capital | 17 (a) | 2,200,000,000 | 1,540,000,000 |
| Share Application Money Pending Allotment | 17 (b) | - | - |
| Share Premium | 17 (c) | - | - |
| Catastrophe Reserves | 17 (d) | 87,931,607 | 55,850,760 |
| Retained Earnings | 17 (e) | 388,182,994 | 293,667,695 |
| Other Equity | 17 (f) | 399,156,199 | 203,249,312 |
| Total Equity | | 3,075,270,799 | 2,092,767,767 |
| LIABILITIES | | | |
| Provisions | 18 | 15,971,809 | 8,145,110 |
| Gross Insurance Contract Liabilities | 19 | 4,019,651,252 | 1,920,781,156 |
| Deferred Tax Liabilities | 7 | - | - |
| Insurance Payables | 20 | 58,753,089 | 58,043,959 |
| Current Tax Liabilities (Net) | 21 | - | - |
| Borrowings | 22 | - | - |
| Other Financial Liabilities | 23 | 246,263,960 | 207,459,401 |
| Other Liabilities | 24 | 98,341,534 | 76,312,808 |
| Total Liabilities | | 4,438,981,644 | 2,270,742,434 |
| Total Equity and Liabilities | | 7,514,252,443 | 4,363,510,201 |

The accompanying notes form an integral part of these Financial Statements.

As per our report of even date attached

Ravi Ranjan Sarraf
Head of Finance

Prakash Bikram Khatri
Chief Executive Officer

Nanda Kishore Sharma
Chairman

Akash Golcha
Director

Sharmila Shrestha Maharjan
Director

Jayanta Kumar Agrawal
Director

Deepak Kumar Agrawal
Director

CA Bishamver Kr. Karn
Partner
Suvod Associates
Chartered Accountants

Kaushal Naulakha
Director

Priya Tayal
Director

Date :
Kathmandu, Nepal

JYOTI LIFE INSURANCE COMPANY LIMITED

STATEMENT OF PROFIT OR LOSS

For The Year Ended Ashadh 31, 2078
(For The Year Ended July 15, 2021)

Fig. in NPR

| PARTICULARS | NOTES | CURRENT YEAR | PREVIOUS YEAR |
|---|-----------|----------------------|----------------------|
| INCOME: | | | |
| Gross Earned Premiums | 25 | 3,072,548,998 | 1,827,008,403 |
| Premiums Ceded | 26 | (121,176,453) | (77,976,276) |
| Net Earned Premiums | 27 | 2,951,372,545 | 1,749,032,127 |
| Commission Income | 28 | - | - |
| Investment Income | 29 | 473,793,435 | 311,198,428 |
| Net Gains/ (Losses) on Fair Value Changes | 30 | - | - |
| Net Realised Gains/ (Losses) | 31 | 18,161,552 | - |
| Other Income | 32 | 12,219,349 | 6,024,997 |
| Total Income | | 3,455,546,881 | 2,066,255,552 |
| EXPENSES: | | | |
| Gross Benefits and Claims Paid | 33 | 147,225,666 | 20,444,647 |
| Claims Ceded | 34 | (59,774,730) | (10,606,584) |
| Gross Change in Contract Liabilities | 35 | 2,025,071,973 | 1,142,954,199 |
| Change in Contract Liabilities Ceded to Reinsurers | 35 | (3,076,192) | (12,030,461) |
| Net Benefits and Claims Paid | | 2,109,446,716 | 1,140,761,800 |
| Commission Expenses | 36 | 463,490,196 | 299,499,547 |
| Service Fees | 37 | 30,203,406 | 18,113,884 |
| Employee Benefits Expenses | 38 | 272,134,936 | 186,983,506 |
| Depreciation and Amortization Expenses | 39 | 15,503,933 | 12,646,891 |
| Impairment Losses | 40 | (3,774,785) | 2,943,806 |
| Other Expenses | 41 | 402,965,663 | 288,515,112 |
| Finance Cost | 42 | 1,652,966 | 649,582 |
| Total Expenses | | 3,291,623,031 | 1,950,114,129 |
| Net Profit/(Loss) For The Year Before Share of | | | |
| Net Profits of Associates Accounted for | | | |
| Using Equity Method and Tax | | 163,923,850 | 116,141,423 |
| Share of Net Profit of Associates accounted using | | | |
| Equity Method | 9 | - | - |
| Profit Before Tax | | 163,923,850 | 116,141,423 |
| Income Tax Expense | 43 | (176,089,326) | (120,585,004) |
| Net Profit/ (Loss) For The Year | | 340,013,176 | 236,726,427 |
| Earning Per Share | 50 | | |
| Basic EPS | | 20 | 15 |
| Diluted EPS | | 20 | 15 |

The accompanying notes form an integral part of these Financial Statements.

As per our report of even date attached

Ravi Ranjan Sarraf
Head of Finance

Prakash Bikram Khatri
Chief Executive Officer

Nanda Kishore Sharma
Chairman

Akash Golcha
Director

Sharmila Shrestha Maharjan
Director

Jayanta Kumar Agrawal
Director

Deepak Kumar Agrawal
Director

CA Bishamver Kr. Karn
Partner
Suvod Associates
Chartered Accountants

Kaushal Naulakha
Director

Priya Tayal
Director

Date :
Kathmandu, Nepal

JYOTI LIFE INSURANCE COMPANY LIMITED

STATEMENT OF OTHER COMPREHENSIVE INCOME

For The Year Ended Ashadh 31, 2078
(For The Year Ended July 15, 2021)

Fig. in NPR

| | CURRENT YEAR | PREVIOUS YEAR |
|---|--------------------|--------------------|
| NET PROFIT/ (LOSS) FOR THE YEAR | 340,013,176 | 236,726,427 |
| OTHER COMPREHENSIVE INCOME | | |
| a) Items that are or may be Reclassified to Profit or Loss | | |
| Changes in Fair Value of FVOCI Debt Instruments | | |
| Cash Flow Hedge - Effective Portion of Changes in Fair Value | | |
| Exchange differences on translation of Foreign Operation | | |
| Share of other comprehensive income of associates accounted for using the equity method | | |
| Income Tax Relating to Above Items | | |
| Reclassified to Profit or Loss | | |
| b) Items that will not be Reclassified to Profit or Loss | | |
| Changes in fair value of FVOCI Equity Instruments | 6,164,801 | |
| Revaluation of Property, Plant and Equipment/ Intangible Assets | | |
| Remeasurement of Post-Employment Benefit Obligations | 990,823 | |
| Share of other comprehensive income of associates accounted for using the equity method | - | - |
| Income Tax Relating to Above Items | (1,788,906) | |
| Total Other Comprehensive Income For the Year, Net of Tax | 5,366,717 | - |
| Total Comprehensive Income For the Year, Net of Tax | 345,379,893 | 236,726,427 |

The accompanying notes form an integral part of these Financial Statements.

As per our report of even date attached

Ravi Ranjan Sarraf
Head of Finance

Prakash Bikram Khatri
Chief Executive Officer

Nanda Kishore Sharma
Chairman

Akash Golcha
Director

Sharmila Shrestha Maharjan
Director

Jayanta Kumar Agrawal
Director

Deepak Kumar Agrawal
Director

CA Bishamver Kr. Karn
Partner
Suvod Associates
Chartered Accountants

Kaushal Naulakha
Director

Priya Tayal
Director

Date :
Kathmandu, Nepal

JYOTI LIFE INSURANCE COMPANY LIMITED

STATEMENT OF CHANGES IN EQUITY

For The Year Ended Ashadh 31, 2078
(For The Year Ended July 15, 2021)

Previous Year

Fig. in NPR

| Particulars | Ordinary Share Capital | Preference Shares | Share Application Money Pending Allotment | Share Premium | Catastrophe Reserves | Retained Earnings | Capital Reserves | Regulatory Reserves | Fair Value Reserves | Actuarial Reserves | Revaluation Reserves | Cash Flow Hedge Reserves | Other Reserves | Total |
|--|------------------------|-------------------|---|---------------|----------------------|--------------------|------------------|---------------------|---------------------|--------------------|----------------------|--------------------------|--------------------|----------------------|
| Balance as at Shrawan 1, 2076 | 1,540,000,000 | - | - | - | 32,013,788 | 197,838,007 | - | 57,761 | - | - | - | - | 82,606,547 | 1,852,516,082 |
| Prior period adjustment | | | | | | 3,525,257 | | | | | | | | 3,525,257 |
| Restated Balance as at Shrawan 1, 2076 | | | | | | 201,363,264 | | | | | | | | 201,363,264 |
| Profit/(Loss) For The Year | | | | | | 236,726,427 | | | | | | | | 236,726,427 |
| Other Comprehensive Income for the Year, Net of Tax | | | | | | | | | | | | | | |
| i) Changes in Fair Value of FVOCI Debt Instruments | | | | | | | | | | | | | | |
| ii) Gains/ (Losses) on Cash Flow Hedge | | | | | | | | | | | | | | |
| iii) Exchange differences on translation of Foreign Operation | | | | | | | | | | | | | | |
| iv) Changes in fair value of FVOCI Equity Instruments | | | | | | | | | | | | | | |
| v) Revaluation of Property, Plant and Equipment/ Intangible Assets | | | | | | | | | | | | | | |
| vi) Remeasurement of Post-Employment Benefit Obligations | | | | | | | | | | | | | | |
| Transfer to Reserves/ Funds | | | | | 23,856,992 | (23,856,992) | | | | | | | | |
| Transfer of Deferred Tax Reserves | | | | | | (120,585,004) | | | | | | | 120,585,004 | |
| Transfer of Depreciation on Revaluation of Property, Plant and Equipment | | | | | | | | | | | | | | |
| Transfer on Disposal of Revalued Property, Plant and Equipment | | | | | | | | | | | | | | |
| Transfer on Disposal of Equity Instruments Measured at FVTOCI | | | | | | | | | | | | | | |
| Transfer to Insurance Contract Liabilities | | | | | | | | | | | | | | |
| Share Issuance Costs | | | | | | | | | | | | | | |
| Contribution by/ Distribution to the owners of the Company | | | | | | | | | | | | | | |
| i) Bonus Share Issued | | | | | | | | | | | | | | |
| ii) Share Issue | | | | | | | | | | | | | | |
| iii) Cash Dividend | | | | | | | | | | | | | | |
| iv) Dividend Distribution Tax | | | | | | | | | | | | | | |
| v) Others (To be specified) | | | | | | | | | | | | | | |
| Balance as at Ashadh 31, 2077 | 1,540,000,000 | - | - | - | 55,850,760 | 233,667,695 | - | 57,761 | - | - | - | - | 203,191,551 | 2,294,131,031 |

JYOTI LIFE INSURANCE COMPANY LIMITED

STATEMENT OF CHANGES IN EQUITY

For The Year Ended Ashadh 31, 2078
(For The Year Ended July 15, 2021)

| Particulars | Ordinary Share Capital | Preference Shares | Share Application Money Pending Allotment | Share Premium | Catastrophe Reserves | Retained Earnings | Capital Reserves | Regulatory Reserves | Fair Value Reserves | Actuarial Reserves | Revaluation Reserves | Cash Flow Hedge Reserves | Other Reserves | Total |
|--|------------------------|-------------------|---|---------------|----------------------|-------------------|------------------|---------------------|---------------------|--------------------|----------------------|--------------------------|----------------|---------------|
| Balance at Shrawan 1, 2077 | 1,540,000,000 | - | - | - | 55,850,760 | 293,667,695 | - | 57,761 | - | - | - | - | 203,191,551 | 2,092,767,767 |
| Prior period adjustment | | | | | | (1,476,416) | | | | | | | | (1,476,416) |
| Restated Balance as at Shrawan 1, 2077 | | | | | | 292,191,279 | | | | | | | | 292,191,279 |
| Profit/(Loss) For the Year | | | | | | 340,013,176 | | | | | | | | 340,013,176 |
| Other Comprehensive Income for the Year, Net of Tax | | | | | | | | | | | | | | |
| i) Changes in Fair Value of FVOCI Debt Instruments | | | | | | | | | | | | | | |
| ii) Gains/ (Losses) on Cash Flow Hedge | | | | | | | | | | | | | | |
| iii) Exchange differences on translation of Foreign Operation | | | | | | | | | | | | | | |
| iv) Changes in fair value of FVOCI Equity Instruments | | | | | | | | | 462,360 | | | | | 462,360 |
| v) Revaluation of Property, Plant and Equipment/ Intangible Assets | | | | | | | | | | 74,312 | | | | 74,312 |
| vi) Remeasurement of Post-Employment Benefit Obligations | | | | | | | | | | | | | | |
| Transfer to Reserves/ Funds | | | | | 32,080,847 | (51,361,736) | | 19,280,889 | | | | | | |
| Transfer of Deferred Tax Reserves | | | | | | (176,089,326) | | | | | | | 176,089,326 | |
| Transfer of Depreciation on Revaluation of Property, Plant and Equipment | | | | | | | | | | | | | | |
| Transfer on Disposal of Property, Plant and Equipment | | | | | | | | | | | | | | |
| Transfer on Disposal of Equity Instruments Measured at FVTOCI | | | | | | | | | | | | | | |
| Transfer to Insurance Contract Liabilities | | | | | | | | | | | | | | |
| Share Issuance Costs | | | | | | | | | | | | | | |
| Contribution by/ Distribution to the owners of the Company | | | | | | | | | | | | | | |
| i) Bonus Share issued | | | | | | | | | | | | | | |
| ii) Share Issue | 660,000,000 | | | | | | | | | | | | | 660,000,000 |
| iii) Cash Dividend | | | | | | | | | | | | | | |
| iv) Dividend Distribution Tax | | | | | | | | | | | | | | |
| v) Others (To be specified) | | | | | | | | | | | | | | |
| Balance as at Ashadh 31, 2078 | 2,200,000,000 | - | - | - | 87,931,607 | 388,182,994 | - | 19,338,650 | 462,360 | 74,312 | - | - | 379,280,877 | 3,367,462,078 |

JYOTI LIFE INSURANCE COMPANY LIMITED

STATEMENT OF CASH FLOWS

For The Year Ended Ashadh 31, 2078
(For The Year Ended July 15, 2021)

Fig. in NPR

| PARTICULARS | CURRENT YEAR | PREVIOUS YEAR |
|--|------------------------|----------------------|
| CASH FLOW FROM OPERATING ACTIVITIES: | | |
| Cash Received | | |
| Gross Premium Received | 3,141,517,075 | 1,889,364,663 |
| Commission Received | - | - |
| Claim Recovery Received from Reinsurers | 59,774,730 | 10,606,584 |
| Realised Foreign Exchange Income other than on Cash and Cash Equivalents | - | - |
| Others : | - | - |
| Other Income | 12,219,349 | 6,024,997 |
| Cash Paid | | |
| Gross Benefits and Claims Paid | (147,225,666) | (20,444,647) |
| Reinsurance Premium Paid | (120,500,477) | (34,488,854) |
| Commission Paid | (463,490,196) | (299,499,547) |
| Service Fees Paid | (17,681,731) | (9,396,119) |
| Employee Benefits Expenses Paid | (264,308,237) | (189,634,186) |
| Other Expenses Paid | (355,139,647) | (161,612,103) |
| Other Assets | (5,660,189) | (9,440,950) |
| Income Tax Paid | (65,337,732) | (44,484,974) |
| Net Cash Flow From Operating Activities [1] | 1,774,167,280 | 1,136,994,863 |
| CASH FLOW FROM INVESTING ACTIVITIES | | |
| Acquisitions of Intangible Assets | (830,550) | (1,106,270) |
| Proceeds From Sale of Intangible Assets | - | - |
| Acquisitions of Investment Properties | - | - |
| Proceeds From Sale of Investment Properties | - | - |
| Rental Income Received | - | - |
| Acquisitions of Property, Plant & Equipment | (20,011,270) | (23,070,512) |
| Proceeds From Sale of Property, Plant & Equipment | - | - |
| Payment for acquisition of Subsidiaries/ Investment in Subsidiaries | - | - |
| Investment in Associates | - | - |
| Receipts from Sale of Investments in Subsidiaries | - | - |
| Receipts from Sale of Investments in Associates | - | - |
| Purchase of Equity Instruments | (2,242,000) | (46,357,177) |
| Proceeds from Sale of Equity Instruments | 18,161,552 | - |
| Purchase of Mutual Funds | - | - |
| Proceeds from Sale of Mutual Funds | - | - |
| Purchase of Preference Shares | - | - |
| Proceeds from Sale of Preference Shares | - | - |
| Purchase of Debentures | (825,121,000) | (471,922,000) |
| Proceeds from Sale of Debentures | - | - |
| Purchase of Bonds | - | - |
| Proceeds from Sale of Bonds | - | - |
| Investments in Deposits | (1,641,900,000) | (449,600,000) |
| Maturity of Deposits | - | - |
| Proceeds from Finance Lease | - | - |
| Loans Paid | (268,255,267) | (248,452,338) |
| Proceeds from Loans | - | - |
| Interest Income Received | 473,595,906 | 311,198,428 |
| Dividend Received | 197,530 | - |
| Others (Financial Assets) | (277,413,719) | (6,979,996) |
| Total Cash Flow From Investing Activities [2] | (2,543,818,818) | (936,289,865) |

JYOTI LIFE INSURANCE COMPANY LIMITED

STATEMENT OF CASH FLOWS

For The Year Ended Ashadh 31, 2078
(For The Year Ended July 15, 2021)

Fig. in NPR

| PARTICULARS | CURRENT YEAR | PREVIOUS YEAR |
|---|----------------------|--------------------|
| Cash Flow From Financing Activities | | |
| Interest Paid | (1,652,966) | (649,582) |
| Proceeds From Borrowings | 636,900,000 | - |
| Repayment of Borrowings | (636,900,000) | - |
| Payment of Finance Lease | - | - |
| Proceeds From Issue of Share Capital | 660,000,000 | - |
| Share Issuance Cost Paid | (16,570,399) | - |
| Dividend Paid | - | - |
| Dividend Distribution Tax Paid | - | - |
| Others (to be Specified) | - | - |
| Total Cash Flow From Financing Activities [3] | 641,776,635 | (649,582) |
| Net Increase/(Decrease) In Cash & Cash Equivalents [1+2+3] | (127,874,903) | 200,055,416 |
| Cash & Cash Equivalents At Beginning of The Year/Period | 318,289,770 | 118,234,355 |
| Effect of Exchange Rate Changes on Cash and Cash Equivalents | - | - |
| Cash & Cash Equivalents At End of The Year/Period | 190,414,867 | 318,289,770 |
| COMPONENTS OF CASH & CASH EQUIVALENTS | | |
| Cash In Hand | 15,326,921 | 110,916,677 |
| Cheques In Hand | 8,262,049 | 125,566,408 |
| Term Deposit with Banks (with initial maturity upto 3 months) | - | - |
| Balance With Banks | 166,825,897 | 81,806,686 |

Notes:

Insurers shall prepare Statement of Cash Flows using Direct Method. Insurers may voluntarily prepare Cash Flow Statement using Indirect Method as well.

The accompanying notes form an integral part of these Financial Statements.

As per our report of even date attached

Ravi Ranjan Sarraf
Head of Finance

Prakash Bikram Khatri
Chief Executive Officer

Nanda Kishore Sharma
Chairman

Akash Golcha
Director

Sharmila Shrestha Maharjan
Director

Jayanta Kumar Agrawal
Director

Deepak Kumar Agrawal
Director

CA Bishamver Kr. Karn
Partner
Suvod Associates
Chartered Accountants

Kaushal Naulakha
Director

Priya Tayal
Director

Date :
Kathmandu, Nepal

JYOTI LIFE INSURANCE COMPANY LIMITED

STATEMENT OF DISTRIBUTABLE PROFIT OR LOSS

For The Year Ended Ashadh 31, 2078
(For The Year Ended July 15, 2021)

Fig. in NPR

| PARTICULARS | CURRENT YEAR | PREVIOUS YEAR |
|--|--------------------|--------------------|
| Opening Balance in Retained Earnings | 292,191,279 | 201,363,264 |
| Net profit or (loss) as per statement of profit or loss | 340,013,176 | 236,726,427 |
| Appropriations: | | |
| i) Transfer to Catastrophe Reserves | (32,080,847) | (23,836,992) |
| ii) Transfer to Capital Reserves | - | - |
| iii) Transfer to Regulatory Reserves | (19,280,889) | - |
| iv) Transfer to Fair Value Reserves | - | - |
| v) Transfer of Deferred Tax Reserves | (176,089,326) | (120,585,004) |
| vi) Others (Distribution to the owners of the Company) | - | - |
| Less: | | |
| i) Unrealised Gain on fluctuation of Foreign Exchange Currency | | |
| ii) Unrealised Income on unwinding of Financial Assets | | |
| iii) Actuarial Reserve | - | - |
| iv) Goodwill Recognised | - | - |
| v) Others (Share Issuance Cost) | (16,570,399) | - |
| Total Distributable Profits | 388,182,994 | 293,667,695 |

The accompanying notes form an integral part of these Financial Statements.

As per our report of even date attached

Ravi Ranjan Sarraf
Head of Finance

Prakash Bikram Khatri
Chief Executive Officer

Nanda Kishore Sharma
Chairman

Akash Golcha
Director

Sharmila Shrestha Maharjan
Director

Jayanta Kumar Agrawal
Director

Deepak Kumar Agrawal
Director

CA Bishamver Kr. Karn
Partner

Kaushal Naulakha
Director

Priya Tayal
Director

Suvod Associates
Chartered Accountants

Date :
Kathmandu, Nepal

JYOTI LIFE INSURANCE COMPANY LIMITED

Notes to the Financial Statements for the year ended Ashadh 31, 2078 (July 15, 2021)

1. GENERAL INFORMATION

Jyoti Life Insurance Limited (herein after referred to as the 'Company') was incorporated on 07/05/2017 and operated as life insurance company after obtaining license on 04/07/2017 under the Insurance Act 2049. The registered office of the Company is located at Pokhara-09, Kaski. The Company's shares are listed on 02/04/2021. The financial statements are approved for issue by the Company's Board of Directors on 05/08/2022

2. BASIS OF PREPARATION

(a) Statement of Compliance

The Financial Statements have been prepared in accordance with the Nepal Financial Reporting Standards (NFRS) issued by the Nepal Accounting Standards Board (ASB), as per the provisions of The Nepal Chartered Accountants Act, 1997. These confirm, in material respect, to NFRS as issued by the Nepal Accounting Standards Board. The Financial Statements have been prepared on a going concern basis. The term NFRS, includes all the standards and the related interpretations which are consistently used.

(b) Basis of Measurement

The Financial Statements have been prepared on the historical cost basis except for following Assets & Liabilities which have been measured at Fair Value amount:

- i. Certain Financial Assets & Liabilities which are required to be measured at fair value
- ii. Defined Employee Benefits
- iii. Insurance Contract Liabilities which are required to be determined using actuarial valuation for Liability Adequacy Test (LAT).

Historical cost is generally Fair Value of the consideration given in exchange for goods & services. Fair value is the price that would be received to sell an asset or paid to transfer a liability in an orderly transaction between market participants at the measurement date, regardless of whether that price is directly observable or estimated using another valuation technique.

In addition, for Financial Reporting purposes, Fair Value measurements are categorized into Level 1, or 2, or 3 based on the degree to which the inputs to the Fair Value measurements are observable & the significance of the inputs to the Fair Value measurement in its entirety, which are described as follows:

- **Level 1** - Inputs are quoted prices (unadjusted) in active markets for identical Assets or Liabilities that the entity can access at the measurement date;
- **Level 2** - Inputs are inputs, other than quoted prices included within Level 1, that are observable for the Asset or Liability, either directly or indirectly; and
- **Level 3** - Inputs are unobservable inputs for the Asset or Liability.

(c) Use of Estimates

The preparation of these Financial Statements in conformity with NFRS requires management to make estimates, judgements and assumptions. These estimates, judgements and assumptions affect the reported balances of Assets & Liabilities, disclosures relating to Contingent Liabilities as at the date of the Financial Statements and the reported amounts of Income & Expenses for the years presented. Actual results may differ from these estimates. Estimates and underlying assumptions are reviewed on an ongoing basis. Changes in estimates are reflected in the Financial Statements in the period in which changes are made and, if material, their effects are disclosed in the Notes to the financial statements.

(d) Functional and Presentation Currency

These Financial Statements are presented in Nepalese Rupees (NPR) which is the Company's functional currency. All financial information presented in NPR has been rounded to the nearest rupee except where indicated otherwise.

(e) Going Concern

The financial statements are prepared on a going concern basis. The Board of Directors have considered a wide range of information relating to present and future conditions, including future projections of profitability, cash flows and capital resources while assessing the going concern basis. Furthermore, Board is not aware of any material uncertainties that may cast significant doubt upon Company's ability to continue as a going concern and they do not intend either to liquidate or to cease operations of it.

(f) Changes in Accounting Policies

Accounting policies are the specific principles, bases, conventions, rules and practices applied by the Company in preparing and presenting financial statements. The Company is permitted to change an accounting policy only if the change is required by a standard or interpretation; or results in the financial statements providing reliable and more relevant information about the effects of transactions, other events or conditions on the entity's financial position, financial performance, or cash flows.

(g) Recent Accounting Pronouncements

Accounting standards issued and effective
Accounting standards issued and non-effective

(h) Carve-outs**3 SIGNIFICANT ACCOUNTING POLICIES**

This note provides a list of the significant policies adopted in the preparation of these Financial Statements.

(a) Property, Plant and Equipment (PPE)**i) Recognition**

Freehold land is carried at historical cost and other items of property, plant and equipment are stated at cost of acquisition or construction less accumulated depreciation when, it is probable that future economic benefits associated with the item will flow to the Company and it can be used for more than one year and the cost can be measured reliably. Company does not have freehold land as on reporting date.

Subsequent costs are included in the asset's carrying amount or recognised as a separate asset, as appropriate, only when it meets the recognition criteria as mentioned above. The carrying amount of any component accounted for as a separate asset is derecognised when replaced. All other repairs and maintenance are charged to profit or loss during the reporting period in which they are incurred.

ii) Revaluation

After recognition as an asset, lands and buildings whose fair value can be measured reliably, have been carried at revalued amount at the date of revaluation less any subsequent accumulated depreciation and subsequent accumulated impairment losses. Valuations are being performed to ensure that the fair value of a revalued asset does not materially differ from its carrying amount as at the reporting date. Valuation of the land and buildings are undertaken by professionally qualified valuers.

An increase in the carrying amount as a result of revaluation, is recognised in other comprehensive income and accumulated in equity under the heading of revaluation reserve. However, the increase is recognised in profit or loss to the extent that it reverses a revaluation decrease of the same asset previously recognised in profit and loss. A decrease in the carrying amount as a result of revaluation, is recognised in profit or loss. However, the decrease is recognised in other comprehensive income to the extent of any credit balance existing in the revaluation surplus in respect of that asset.

Additionally, accumulated depreciation as at the revaluation date is eliminated against the gross carrying amount of the asset and the net amount is restated to the revalued amount of the asset. Upon disposal, any revaluation reserve relating to the particular asset being sold is transferred

directly to retained earnings. Alternatively, accumulated depreciation can be increased proportionately as allowed by NAS 16 Difference between depreciation on the revalued carrying amount of the asset and depreciation based on the asset's original cost is transferred to retained earnings. Company however does not own any land and buildings as on reporting date, so has not revalued its assets.

iii) Depreciation

Depreciation on Property, Plant and Equipment other than Freehold Land i.e. the Company's Freehold Building, Plant & Machinery, Vehicles & Other Assets is provided on "Straight Line Method (SLM)/ Diminishing Balance Method (DBM)" based on Useful Life estimated by technical expert of the management.

The Assets Useful Life/ Rate of Depreciation and Residual Values are reviewed at the Reporting date and the effect of any changes in estimates are accounted for on a prospective basis.

Useful Life of Property, Plant and Equipment based on SLM/ DBM is categorised as stated below:

| LIST OF ASSET CATEGORIES | "USEFUL LIFE (IN YEARS) FOR SLM" |
|------------------------------|----------------------------------|
| Land | Not Applicable |
| Buildings | 20 |
| Leasehold Assets | 15 |
| Leasehold Assets (Branch) | 10 |
| Furniture & Fixtures (Heavy) | 10 |
| Furniture & Fixtures (Light) | 5 |
| Computers and IT Equipments | 5 |
| Office Equipment (Heavy) | 5 |
| Office Equipment (Light) | 2 |
| Vehicles (2-Wheeler) | 7 |
| Vehicles (4-Wheeler) | 10 |
| Other Assets | 5 |

Company however does not have any building as on reporting date.

iv) Derecognition

An item of Property, Plant and Equipment is derecognized upon disposal or when no Future Economic Benefits are expected to arise from the continued use of the Asset. Any Gain or Loss arising on the disposal or retirement of an item of Property, Plant and Equipment is determined as the difference between the sales proceeds and the carrying amount of the Asset and is recognized in the Statement of Profit or Loss. However, Company has not sold any assets in the reporting period.

v) Impairment of Assets

Assets are tested for impairment whenever events or changes in circumstances indicate that the carrying amount may not be recoverable. An impairment loss is recognized for the amount by which the Asset's carrying amount exceeds its recoverable amount. The recoverable amount is higher of an asset's fair value less cost of disposal and value in use. Value in use is based on the estimated future cash flows, discounted to their present value using pre-tax discount rate that reflects current market assessments of the time value of money and risk specific to the assets. Assets that suffer an impairment are reviewed for possible reversal of the impairment at the end of each reporting period. In case of such reversal, the carrying amount of the asset is increased so as not to exceed the carrying amount that would have been determined had there been no impairment loss.

vi) Capital Work-In-Progress

These are expenses of capital nature directly incurred in the construction of buildings, major plant and machinery and system development which are to be capitalized. Capital Work in Progress would be transferred to the relevant asset when it is available for use. Capital Work in

Progress is stated at cost less any accumulated impairment losses. However, Company has no capital assets in the reporting period.

(b) Intangible Assets

i) Recognition

Intangible assets acquired separately are measured on initial recognition at cost. Following initial recognition, intangible assets are carried at cost less any accumulated amortization and any accumulated impairment losses. Internally generated intangibles, excluding capitalized development costs, are not capitalized and the related expenditure is reflected in Statement of profit or loss in the year in which the expenditure is incurred. However, Company has not internally generated any assets. Subsequent expenditure on intangible assets is capitalized only when it increases the future economic benefits embodied in the specific asset to which it relates. All other expenditure is expensed as incurred.

ii) Amortization

The useful lives of intangible assets are assessed to be either finite or indefinite. An intangible asset shall be regarded as having an indefinite useful life when, based on an analysis of all of the relevant factors, there is no foreseeable limit to the period over which the asset is expected generate net cash inflow for the entity.

Amortisation is recognised in statement of profit or loss on straight line method (SLM) over the estimated useful life of the intangible assets/ diminishing balance method (DBM), from the date that it is available for use since this most closely reflects the expected pattern of consumption of the future economic benefits embodied in the asset. The amortisation period and the amortisation method for an intangible asset with a finite useful life are reviewed at least at each financial year end. Changes in the expected useful life or the expected pattern of consumption of future economic benefits embodied in the asset are considered to modify the amortisation period or method, as appropriate, and are treated as changes in accounting estimates. The amortisation expense on intangible assets with finite lives is recognised in the statement of profit or loss.

Useful Life of Intangible Assets based on SLM/ DBM is categorised as stated below:

| LIST OF ASSET CATEGORIES | USEFUL LIFE (IN YEARS) FOR SLM |
|--------------------------|--------------------------------|
| Softwares | 10 |
| Licenses | License Period |
| Others (to be Specified) | Not Any |

However, Company has not acquired any license till end of reporting period.

iii) Derecognition

An Intangible Asset is derecognised when no Future Economic Benefits are expected to arise from the continued use of the Asset. Any Gain or Loss arising on the derecognition is determined as the difference between the sales proceeds and the carrying amount of the Asset and is recognized in the Statement of Profit or Loss. However, Company has not derecognised any intangible asset till end of reporting period.

iv) Impairment of Assets

The Company assesses at each reporting date as to whether there is any indication that Intangible Assets may be impaired. If any such indication exists, the recoverable amount of an asset is estimated to determine the extent of impairment, if any. An impairment loss is recognised in the Statement of Profit or Loss to the extent, asset's carrying amount exceeds its recoverable amount. The recoverable amount is higher of an asset's fair value less cost of disposal and value in use. Value in use is based on the estimated future cash flows, discounted to their present value using pre-tax discount rate that reflects current market assessments of the time value of money and risk specific to the assets.

(c) Investment Properties

Cost Model: Property that is held for rental income or for capital appreciation or both, is classified as investment property. Investment properties are measured initially at cost, including related

transaction cost. It is subsequently carried at cost less accumulated depreciation. Subsequent expenditure is capitalised to the asset's carrying amount only when it is probable that future economic benefits associated with the expenditure will flow to the Company and the cost can be measured reliably. All other repairs and maintenance costs are expensed when incurred.

Land is carried at historical cost, however, buildings are depreciated over their estimated useful lives as mentioned above.

Investment properties are derecognised either when they have been disposed of, or when the investment property is permanently withdrawn from use and no future economic benefit is expected from its disposal. Any gains or losses on the retirement or disposal of an investment property are recognised in the statement of profit or loss in the year of retirement or disposal.

Transfers are made to (or from) investment property only when there is a change in use. For a transfer from investment property to PPE, the deemed cost for subsequent accounting is the fair value at the date of change in use. If PPE becomes an investment property, the Company accounts for such property in accordance with the policy stated under PPE up to the date of change in use.

However, Company has no investment properties at end of reporting period.

(d) Cash & Cash Equivalent

Cash & Cash Equivalents includes Cash In Hand, Cheques in Hand, Bank Balances and short term deposits with a maturity of three months or less. There are however no short term deposits at the end of reporting period.

(e) Financial Assets

i) Initial Recognition & Measurement

Financial Assets are recognized when, and only when, the Company becomes a party to the contractual provisions of the Financial Instrument. The Company determines the classification of its Financial Assets at initial recognition. When Financial Assets are recognized initially, they are measured at Fair Value, plus, in the case of Financial Assets not at fair value through profit or loss, transaction costs that are attributable to the acquisition of the Financial Asset. Transaction costs of Financial Assets carried at Fair Value through Profit or Loss are expensed in the Statement of Profit or Loss.

ii) Subsequent Measurement

a) Financial Assets carried at Amortized Cost (AC)

A Financial Asset is measured at amortized cost if it is held within a business model whose objective is to hold the asset in order to collect contractual cash flows and the contractual terms of the Financial Asset give rise on specified dates to cash flows that are solely payments of principal and interest on the principal amount outstanding. Interest income in these financial assets is measured using effective interest rate method.

b) Financial Assets at Fair Value through Other Comprehensive Income (FVTOCI)

A Financial Asset is measured at FVTOCI if it is held within a business model whose objective is achieved by both collecting contractual cash flows and selling Financial Assets and the contractual terms of the Financial Asset give rise on specified dates to cash flows that are solely payments of principal and interest on the principal amount outstanding. These financial assets are measured at fair value and changes are taken to statement of other comprehensive income.

c) Financial Assets at Fair Value through Profit or Loss (FVTPL)

A Financial Asset which is not classified in any of the above categories are measured at FVTPL. These financial assets are measured at fair value and changes are taken to statement of profit or loss."

iii) De-Recognition

A Financial Asset is derecognized only when the Company has transferred the rights to receive cash flows from the Financial Asset. Where the Company has transferred an Asset, the Company evaluates whether it has transferred substantially all risks and rewards of ownership of the Financial Asset. In such cases, the Financial Asset is derecognized. Where the Company has not transferred substantially all risks and rewards of ownership of the Financial Asset, the Financial Asset is not derecognized. Where the Company retains control of the Financial Asset, the Asset is continued to be recognized to the extent of continuing involvement in the Financial Asset.

iv) Impairment of Financial Assets

The Company assesses at each reporting date whether there is objective evidence that a financial asset or group of financial assets is impaired. A financial asset or a group of financial assets is deemed to be impaired if, there is objective evidence of impairment as a result of one or more events that has occurred since the initial recognition of the asset (an incurred 'loss event') and that loss event has an impact on the estimated future cash flows of the financial asset or the group of financial assets that can be reliably estimated. Evidence of impairment may include indications that a financial asset or a group of financial assets is experiencing significant financial difficulty, default or delinquency in interest or principal payments, the probability that they will enter bankruptcy or other financial reorganization and observable data indicating that there is a measurable decrease in the estimated future cash flows, such as changes in arrears or economic conditions that correlate with defaults.

Expected Credit Loss for Impairment of Financial Assets is applicable after implementation of NFRS 9

In accordance with NFRS 9 "Financial Instrument", the Company uses 'Expected Credit Loss' (ECL) Model, for evaluating impairment of Financial Assets other than those measured at Fair Value through Profit or Loss (FVTPL).

Expected Credit Losses are measured through a loss allowance at an amount equal to:

The 12-months Expected Credit Losses (Expected Credit Losses that result from those default events on the Financial Instrument that are possible within 12 months after the reporting date); or Full Lifetime Expected Credit Losses (Expected Credit Losses that result from all possible default events over the life of the Financial Instrument)

For other assets, the Company uses 12 months Expected Credit Losses to provide for impairment loss where there is no significant increase in credit risk. If there is significant increase in credit risk Full Lifetime ECL is used."

(f) Financial Liabilities

i) Initial Recognition & Measurement

Financial Liabilities are recognized when, and only when, the Company becomes a party to the contractual provisions of the Financial Instrument. The Company determines the classification of its Financial Liabilities at initial recognition. All Financial Liabilities are recognized initially at Fair Value, plus, in the case of Financial Liabilities not at fair value through profit or loss, transaction costs that are attributable to the issue of the Financial Liability.

ii) Subsequent Measurement

After initial recognition, Financial Liabilities are subsequently measured at amortized cost using the Effective Interest Method.

For trade and other payables maturing within one year from the date of Statement of Financial Position, the carrying amounts approximate Fair value due to short maturity of these instruments.

iii) De-Recognition

A Financial Liability is de-recognized when the obligation under the liability is discharged or cancelled or expires. When an existing Financial Liability is replaced by another from the same

lender on substantially different terms, or the terms of an existing liability are substantially modified, such an exchange or modification is treated as a de-recognition of the original liability and the recognition of a new liability, and the difference in the respective carrying amounts is recognized in the Statement of Profit or Loss.

(g) Offsetting financial instruments

Financial assets and liabilities are offset and the net amount is reported in the Statement of Financial Position where there is legally enforceable right to offset the recognised amounts and there is an intention to settle on a net basis or realise the asset and settle the liability simultaneously. The legally enforceable right must not be contingent on future events and must be enforceable in the normal course of business and in the event of default, insolvency or bankruptcy of the Company or the counterparty.

(h) Reinsurance Assets

Reinsurance assets are the assets which are created against insurance contract liabilities of the amount which are recoverable from the reinsurer. These assets are created for the reinsurer's share of insurance contract liabilities.

A reinsurance asset is impaired if there is objective evidence, as a result of an event that occurred after the initial recognition of the reinsurance asset, that the Company may not receive all amounts due to it under the terms of the contract, and the event has a reliably measurable impact on the amount that the company will receive from the re-insurer. If a reinsurance asset is impaired, the company reduces the carrying amount accordingly and is recognized in statement of profit or loss.

(i) Equity

Financial Instruments issued by the Company are classified as Equity only to the extent that they do not meet the definition of a Financial Liability or Financial Asset.

(j) Reserves and Funds

- i) Share Premium:** If the Company issues share capital at premium it receives extra amount other than share capital such amount is transferred to share premium. The amount in share premium is allowed for distribution subject to provisions of company act & regulatory requirement.
- ii) Catastrophe Reserves:** The Company has allocated catastrophe reserve for the amount which is 10% of the distributable profit for the year as per Regulator's Directive.
- iii) Fair Value Reserves:** The Company has policy of creating fair value reserve equal to the amount of Fair Value Gain recognized in statement of other comprehensive income as per regulator's directive.
- iv) Regulatory Reserves:** Reserve created out of net profit in line with different circulars issued by Insurance Board.
- v) Actuarial Reserves:** Reseserve against actuarial gain or loss on present value of defined benefit obligation resulting from, experience adjustments (the effects of differences between the previous actuarial assumptions and what has actually occurred); and the effects of changes in actuarial assumptions.
- vi) Cashflow Hedge Reserves:**Is the exposure to variability in cash flows that is attributable to a particular risk associated with all or a component of a recognized asset or liability or a highly probable forecast transaction, and could affect profit or loss. Reserve represent effective portion of the gain or loss on the hedging instrument recognized in other comprehensive income.
- vii) Revaluation Reserves:** Reserve created against revaluation gain on property, plant & equipments & intangible assets, other than the reversal of earlier revaluation losses charged to profit or loss.
- viii) Other Reserves:** Reserve other than above reserves, for e.g. deferred tax reserve, others (to be specified)

(k) Insurance Contract Liabilities**i) Provision for unearned premiums**

Unearned premiums reserve represents the portion of the premium written in the year but relating to the unexpired term of coverage.

Change in reserve for unearned insurance premium represents the net portion of the gross written premium transferred to the unearned premium reserve during the year to cover the unexpired period of the policies.”

ii) Outstanding claims provisions

Outstanding claims provisions are based on the estimated ultimate cost of all claims incurred but not settled at the statement of financial position date, whether reported or not, together with related claims handling costs.

iii) Unapportioned surplus

Unapportioned surplus where the amount are yet to be allocated or distributed to either policyholders or shareholders by the end of the financial period, and held within the insurance contract liabilities

Liability adequacy

At each reporting date, the Company reviews its unexpired risk and a liability adequacy test is performed to determine whether there is any overall excess of expected claims and deferred acquisition costs over unearned premiums. The calculation uses current estimates of future contractual cash flows after taking account of the investment return expected to arise on assets relating to the relevant life insurance technical provisions. If these estimates show that the carrying amount of the unearned premiums is inadequate, the deficiency is recognized in the statement of profit or loss by setting up a provision for liability.

(l) Employee Benefits**i) Short Term Obligations**

Liabilities for wages and salaries, including non-monetary benefits that are expected to be settled wholly within 12 months after the end of the period in which the employees render the related service are recognized in respect of employees' services up to the end of the reporting period and are measured at the amounts expected to be paid when the liabilities are settled. The liabilities are presented as current employee benefit obligations in the Statement of Financial Position.

ii) Post - Employment Benefits**- Defined Contribution Plan**

The Company pays Provident Fund contributions to publicly administered Provident Funds as per local regulations. The Company has no further payment obligations once the contributions have been paid. The contributions are accounted for as defined contribution plans and the contribution are recognized as Employee Benefit Expense when they are due.

- Defined Benefit Plan

For Defined Benefit Plan, the cost of providing benefits is determined using the Projected Unit Credit Method, with Actuarial Valuations being carried out at each Statement of Financial Position. Actuarial Gains & Losses are recognized in the Other Comprehensive Income in the period in which they occur. Past service cost is recognized immediately to the extent that the benefits are already vested and otherwise is amortized on a Straight Line Basis over the average period until the benefits become vested. The retirement benefit obligation recognized in the Statement of Financial Position represents the present value of the defined benefit obligation as adjusted for unrecognized past service cost, as reduced by the Fair Value of plan Assets (If Any). Any Asset resulting from this calculation is limited to past service cost, plus the present value of available refunds and reductions in future contributions to the plan.

iii) Long Term Employee Benefits

The liabilities for un-availed earned leaves are not expected to be settled wholly within 12 months after the end of the period in which the employees render the related service. Leave Encashment has been computed using Actuarial Assumptions and these are measured at the present value of expected future payments to be made in respect of services provided by employees up to the end of the year using the Projected Unit Credit Method. The benefits are discounted using the market yields at the end of the year that have terms approximating to the terms of assumptions.

iv) Termination

Termination benefits are payable when employment is terminated by the Company before the normal retirement date, or when an employee accepts voluntary retirement in exchange of these benefits. The Company recognises termination benefits at the earlier of the following dates:

- a) when the Company can no longer withdraw the offer of those benefits; and
- b) when the entity recognises costs for a restructuring that is within the scope of NAS 37 and involves the payment of termination benefits.

The termination benefits are measured based on the number of employees expected to accept the offer in case of voluntary retirement scheme.

(m) Revenue Recognition

i) Gross Premium

Gross premiums are recognised as soon as the amount of the premiums can be reliably measured. First premium is recognised from inception date. At the end of the financial year, all due premiums are accounted for to the extent that they can be reliably measured.

ii) Unearned Premium Reserves

Unearned premiums are those proportions of premiums written in a year that relate to periods of risk after the reporting date. Unearned premiums are calculated on a pro rata basis. The proportion attributable to subsequent periods is deferred as a provision for unearned premiums.

iii) Premiums on Reinsurance Accepted

Premium on reinsurance accepted comprise the total premiums payable for the whole cover provided by contracts entered into the period and are recognized on the date on which the policy incepts. Premiums include any adjustments arising in the accounting period in respect of reinsurance contracts incepting in prior accounting periods. Unearned reinsurance premiums are those proportions of premiums written in a year that relate to periods of risk after the reporting date.

Reinsurance premiums and claims on the face of the statement of profit or loss have been presented as negative items within premiums and net benefits and claims, respectively, because this is consistent with how the business is managed.

iv) Commission Income

Commission Income is recognised on accrual basis. If the income is for future periods, then they are deferred and recognised over those future periods.

v) Investment income

Interest income is recognised in the statement of profit or loss as it accrues and is calculated by using the EIR method. Fees and commissions that are an integral part of the effective yield of the financial asset are recognised as an adjustment to the EIR of the instrument.

Investment income also includes dividends when the right to receive payment is established.

vi) Net realised gains and losses

Net realised gains and losses recorded in the statement of profit or loss include gains and losses on financial assets and properties. Gains and losses on the sale of investments are calculated as the difference between net sales proceeds and the original or amortised cost and are recorded on occurrence of the sale transaction.

(n) Benefit, Claims and Expenses**i) Gross Benefits and Claims**

Benefits and claims includes the cost of all claims arising during the year, including external claims handling costs that are directly related to processing and settlements of claims. Benefits and claims that are incurred during the financial year are recognised when a claimable event occurs and/or the insurer is notified. Death, surrender and other benefits without due dates are treated as claims payable, on the date of receipt of intimation of death of the assured or occurrence of contingency covered.

ii) Reinsurance Claims

Reinsurance claims are recognised when the related gross insurance claim is recognised according to the terms of the relevant contracts.

(o) Product Classification

Insurance contracts are those contracts when the Company (the insurer) has accepted significant insurance risk from another party (the policyholders) by agreeing to compensate the policyholders if a specified uncertain future event (the insured event) adversely affects the policyholders. As a general guideline, the Company determines whether it has significant insurance risk by comparing benefits paid with benefits payable if the insured event did not occur. Insurance contracts can also transfer financial risk.

The Company has following portfolios under which it operates its business:

- i) Endowment** - This is a with profit plan that makes provisions for the family of the Life Assured in event of his early death and also assures a lump sum at a desired age on maturity. It costs moderate premiums, has high liquidity and is savings oriented. This plan is apt for people of all ages and social groups who wish to protect their families from a financial setback that may occur owing to their demise.
- ii) Anticipated** - This scheme provides for specific periodic payments of partial survival benefits during the term of the policy itself so long as the policy holder is alive. It is therefore suitable to meet specified financial requirements needed for occasions like Brata bandha, Academic Graduations etc. An important feature of plan is that in the event of death at any time within the policy term, the death claim comprises full sum assured without deducting any of the survival benefit amounts, which have already been paid. It is also with profit plan.
- iii) Endowment Cum Whole Life** - This plan is a combination of Endowment Assurance and Whole Life with profit plan. It provides financial protection against death throughout the lifetime of the life assured with the provision of payment of a lump sum at the maturity of the policy to the assured in case of his survival.
- iv) Whole Life** - Whole life is a type of life insurance contract that provides insurance coverage of the contract holder for his or her entire life. Upon the inevitable death of the contract holder, the insurance payout is made to the contract's beneficiaries. These policies also include a savings component, which accumulates a cash value. This cash value is one of the key elements of whole life insurance.
- iv) Foreign Employment Term** - The main objective of foreign employment term is providing insurance for financial assistance if there is death or elimination of any insured due to work or staying abroad.
- iv) Other Term** - Term life insurance, also known as pure life insurance, is life insurance that guarantees payment of a stated death benefit during a specified term. Once the term expires, the policyholder can renew it for another term, convert the policy to permanent coverage, or allow the policy to terminate.
- v) Special Term** - Special Term insurance is a modified version of term insurance with added benefits.

vi) Others to be Specified - Life insurance policies other than above mentioned products are classified as others.

(p) Borrowing Costs

Borrowing costs directly attributable to the acquisition, construction or production of qualifying assets, which are assets that necessarily take a substantial period of time to get ready for their intended use or sale, are added to the cost of those assets, until such time as the assets are substantially ready for their intended use or sale.

Interest income earned on the temporary investment of specific borrowings pending their expenditure on qualifying assets is deducted from the borrowing costs eligible for capitalization.

All other borrowing costs are recognized in statement of profit or loss in the period in which they are incurred.

(q) Cash Flow Statement

Cash Flows are reported using the direct method, whereby major classes of cash receipts and cash payments are disclosed as cash flows.

(r) Leases

Finance Leases

Leases in which the Company has substantial portion of the risks and rewards of ownership are classified as Finance Leases. Assets acquired under Finance Leases are capitalised at the lower of the Fair Value of the Leased Assets at the inception of the Lease Term & the Present Value of Minimum Lease Payments. Lease Payments are apportioned between the Finance charge and the reduction of the outstanding liability. The Finance Charge is allocated to periods during the Lease Term at a constant periodic Rate of Interest on the remaining balance of the liability.

Operating Lease

Leases in which the Company doesn't have substantial portion of the risks and rewards of ownership are classified as Operating Leases. Payment made under Operating Leases are charged to Statement of Profit & Loss on a Straight Line Basis.

(s) Income Taxes

Income Tax Expense represents the sum of the tax currently payable & Deferred Tax.

i) Current Tax

Current Tax Expenses are accounted in the same period to which the revenue and expenses relate. Provision for Current Income Tax is made for the Tax Liability payable on Taxable Income after considering tax allowances, deductions and exemptions determined in accordance with the applicable tax rates and the prevailing tax laws.

ii) Deferred Tax

Deferred Tax is recognized on temporary differences between the carrying amounts of Assets & Liabilities in the Statement of Financial Position and their Tax Base. Deferred tax Assets & Liabilities are recognized for deductible and taxable temporary differences arising between the tax base of Assets & Liabilities and their carrying amount in Financial Statements, except when the Deferred Income Tax arises from the initial recognition of goodwill, an Asset or Liability in a transaction that is not a business combination and affects neither accounting nor taxable Profits or Loss at the time of the transaction.

Deferred Tax Assets are recognized to the extent that it is probable that taxable profit will be available against which the deductible Temporary differences and the carry forward of unused tax credits and unused tax losses can be utilized.

Deferred Tax Liabilities are generally recognized for all taxable Temporary differences.

The carrying amount of Deferred Tax Assets is reviewed at each reporting date and reduced to the extent that it is no longer probable that sufficient taxable profits will be available to allow all or part of the Deferred Tax Asset to be utilized.

(t) Provisions, Contingent Liabilities & Contingent Assets**(i) Provisions**

Provisions are recognized when the Company has a present legal or constructive obligation as a result of past events, for which it is probable that an outflow of resources embodying economic benefits will be required to settle the obligation and a reliable estimate of the amount can be made. Provisions are measured at the present value of management's best estimate of the expenditure required to settle the present obligation at the end of the reporting period. The discount rate to determine the present value is a Pre-Tax Rate that reflects current market assessments of the time value of money and the risks specific to the liability. The increase in the provision due to the passage of time is recognized as interest expense. Provisions for Contingent Liability are recognized in the books as a matter of abundant precaution and conservative approach based on management's best estimate. However, Management believes that chances of these matters going against the company are remote and there will not be any probable cash outflow.

(ii) Contingent Liabilities

Contingent liabilities are recognized only when there is a possible obligation arising from past events due to occurrence or non-occurrence of one or more uncertain future events not wholly within the control of the Company or where any present obligation cannot be measured in terms of future outflow of resources or where a reliable estimate of the obligation cannot be made. Obligations are assessed on an ongoing basis and only those having a largely probable outflow of resources are provided for.

(iii) Contingent Assets

Contingent assets where it is probable that future economic benefits will flow to the Company are not recognized but disclosed in the Financial Statements.

(u) Functional Currency & Foreign Currency Transactions

The Financial Statements of the Company are presented in Nepalese Rupees, which is the Company's Functional Currency. In preparing the Financial Statements of the Company, transactions in currencies other than the Company's Functional Currency i.e. Foreign Currencies are recognized at the rates of exchange prevailing at the dates of the transactions.

(v) Earnings Per Share

Basic Earning per share is calculated by dividing the profit attributable to owners of the company by the Weighted Average Number of equity shares outstanding during the Financial Year.

For diluted earning per share, the weighted average number of ordinary shares in issue is adjusted to assume conversion of all dilutive potential ordinary shares.

(w) Operating Segment

Operating Segments are reported in a manner consistent with the internal reporting provided to the chief operating decision maker (CODM) as defined by NFRS 8, "Operating Segment".

Company's Income & Expenses including interest are considered as part of un-allocable Income & Expenses which are not identifiable to any business segment. Company's Asset & Liabilities are considered as part of un-allocable Assets & Liabilities which are not identifiable to any business.

JYOTI LIFE INSURANCE COMPANY LIMITED NOTES TO THE FINANCIAL STATEMENTS

For The Year Ended Ashadh 31, 2078
(For The Year Ended July 15, 2021)

4. INTANGIBLE ASSETS

Fig. in NPR

| PARTICULARS | SOFTWARE | LICENSE | OTHERS (TO BE SPECIFIED) | TOTAL |
|--|------------------|---------|-----------------------------|------------------|
| GROSS CARRYING AMOUNT | | | | |
| As at Shrawan 1, 2077 | 5,082,966 | - | - | 5,082,966 |
| Additions | - | - | - | - |
| Acquisition | 830,550 | - | - | 830,550 |
| Internal Development | - | - | - | - |
| Business Combination (to be Specified) | - | - | - | - |
| Disposals | - | - | - | - |
| Revaluation | - | - | - | - |
| Balance as at Ashadh 31, 2078 | 5,913,516 | - | - | 5,913,516 |
| ACCUMULATED AMORTIZATION AND IMPAIRMENT | | | | |
| As at Shrawan 1, 2077 | 652,794 | - | - | 652,794 |
| Additions | 537,048 | - | - | 537,048 |
| Disposals | - | - | - | - |
| Impairment losses | - | - | - | - |
| Impairment reversal | - | - | - | - |
| Balance as at Ashadh 31, 2078 | 1,189,842 | - | - | 1,189,842 |
| Net Carrying Amount | | | | |
| As at Ashadh 31, 2077 | 4,430,172 | - | - | 4,430,172 |
| As at Ashadh 31, 2078 | 4,723,674 | - | - | 4,723,674 |

6. INVESTMENT PROPERTIES

Fig. in NPR

| PARTICULARS | LAND | BUILDINGS | TOTAL |
|--------------------------------------|------|-----------|-------|
| Gross carrying amount | | | |
| As at Shrawan 1, 2077 | - | - | - |
| Additions | - | - | - |
| Disposals | - | - | - |
| Transfer/ adjustments | - | - | - |
| Balance as at Ashadh 31, 2078 | - | - | - |
| Depreciation and impairment | | | |
| As at Shrawan 1, 2077 | - | - | - |
| Depreciation | - | - | - |
| Disposals | - | - | - |
| Impairment losses | - | - | - |
| Impairment reversal | - | - | - |
| Transfer/ adjustments | - | - | - |
| Balance as at Ashadh 31, 2078 | - | - | - |
| Capital Work-In-Progress | | | |
| As at Shrawan 1, 2077 | - | - | - |
| Additions | - | - | - |
| Capitalization | - | - | - |
| Disposals | - | - | - |
| Impairment losses | - | - | - |
| Impairment reversal | - | - | - |
| Balance as at Ashadh 31, 2078 | - | - | - |
| Net Carrying Amount | | | |
| As at Ashadh 31, 2077 | - | - | - |
| As at Ashadh 31, 2078 | - | - | - |

(i) Amounts recognised in profit or loss

| PARTICULARS | CURRENT YEAR | PREVIOUS YEAR |
|--|--------------|---------------|
| Rental income | - | - |
| Direct operating expenses from property that generated rental income | - | - |
| Direct operating expenses from property that didn't generate rental income | - | - |
| Profit from investment properties before depreciation | - | - |
| Depreciation | - | - |
| Profit from investment properties | - | - |

(ii) Contractual obligations: Refer note no. 54 For disclosure of contractual obligations relating to investment properties.

(iii) Disclose whether there are any restrictions on the realisability of investment properties or proceeds of disposal.

(iv) Fair value of investment properties:

| PARTICULARS | CURRENT YEAR | PREVIOUS YEAR |
|-------------|--------------|---------------|
| Land | - | - |
| Building | - | - |
| Total | - | - |

Estimation of Fair Value

The Company obtains independent valuations for its investment properties. The best evidence of fair value is current prices in an active market for similar properties. Where such information is not available, the Company consider information from a variety of sources including:

- i) current prices in an active market for properties of different nature or recent prices of similar properties in less active markets, adjusted to reflect those differences,
- ii) discounted cash flow projections based on reliable estimates of future cash flows,
- iii) capitalised income projections based upon a property's estimated net market income, and a capitalisation rate derived from an analysis of market evidence.

7. DEFERRED TAX ASSETS/ (LIABILITIES)

| PARTICULARS | CURRENT YEAR | PREVIOUS YEAR |
|-------------------------------------|--------------------|--------------------|
| Intangible Assets | (35,245) | (29,955) |
| Property, Plant and Equipment | (1,456,915) | (1,516,965) |
| Financial Assets at FVTPL | 8,410,950 | 3,994,390 |
| Financial Assets at FVTOCI | (1,541,200) | - |
| Provision for Leave Encashment | 247,706 | 1,969,260 |
| Defined Benefits Plan (Gratuity) | - | 67,018 |
| Impairment Loss on Financial Assets | - | - |
| Impairment Loss on Other Assets | - | - |
| Tax losses | 371,866,675 | 198,707,804 |
| Other (to be Specified) | - | - |
| Total | 377,491,971 | 203,191,551 |

Movements in deferred tax assets/ (liabilities)

| PARTICULARS | CURRENT YEAR | PREVIOUS YEAR |
|--|--------------------|--------------------|
| As at Shrawan 1, 2077 | 203,191,551 | 82,606,547 |
| Charged/(Credited) to Profit or Loss | 174,300,420 | 120,585,004 |
| Charged/(Credited) to Other Comprehensive Income | - | - |
| As at Ashadh 31, 2078 | 377,491,971 | 203,191,551 |

8. INVESTMENTS IN SUBSIDIARIES

| PARTICULARS | CURRENT YEAR | PREVIOUS YEAR |
|-------------------------------------|--------------|---------------|
| Investment in Quoted Subsidiaries | - | - |
| Investment in Unquoted Subsidiaries | - | - |
| Less: Impairment Losses | - | - |
| Total | - | - |

Investment in Quoted Subsidiaries

| PARTICULARS | CURRENT YEAR | | PREVIOUS YEAR | |
|--|--------------|------------|---------------|------------|
| | Cost | Fair Value | Cost | Fair Value |
| Shares of Rs..... each of Ltd. | - | - | - | - |
| Shares of Rs..... each of Ltd. | - | - | - | - |
| Total | - | - | - | - |

Investment in Unquoted Subsidiaries

| PARTICULARS | CURRENT YEAR | | PREVIOUS YEAR | |
|--|--------------|------------|---------------|------------|
| | Cost | Fair Value | Cost | Fair Value |
| Shares of Rs..... each of Ltd. | - | - | - | - |
| Shares of Rs..... each of Ltd. | - | - | - | - |
| Total | - | - | - | - |

Information Relating to Subsidiaries

| PARTICULARS | PERCENTAGE OF OWNERSHIP | |
|--|-------------------------|---------------|
| | Current Year | Previous Year |
| Shares of Rs..... each of Ltd. | - | - |
| Shares of Rs..... each of Ltd. | - | - |
| Shares of Rs..... each of Ltd. | - | - |
| Shares of Rs..... each of Ltd. | - | - |

9. INVESTMENTS IN ASSOCIATES

| PARTICULARS | CURRENT YEAR | PREVIOUS YEAR |
|-----------------------------------|--------------|---------------|
| Investment in Quoted Associates | - | - |
| Investment in Unquoted Associates | - | - |
| Less: Impairment Losses | - | - |
| Total | - | - |

Investment in Quoted Associates

| PARTICULARS | CURRENT YEAR | | | PREVIOUS YEAR | | |
|--|--------------|------------|--------------------|---------------|------------|--------------------|
| | Cost | Fair Value | (or) Equity Method | Cost | Fair Value | (or) Equity Method |
| Shares of Rs..... each of Ltd. | - | - | - | - | - | - |
| Shares of Rs..... each of Ltd. | - | - | - | - | - | - |
| Add: Share of Profit or Loss for Earlier Years | - | - | - | - | - | - |
| Add: Share of Profit or Loss for Current Year | - | - | - | - | - | - |
| Total | - | - | - | - | - | - |

Investment in Unquoted Associates

| PARTICULARS | CURRENT YEAR | | | PREVIOUS YEAR | | |
|--|--------------|------------|--------------------|---------------|------------|--------------------|
| | Cost | Fair Value | (or) Equity Method | Cost | Fair Value | (or) Equity Method |
| Shares of Rs..... each of Ltd. | - | - | - | - | - | - |
| Shares of Rs..... each of Ltd. | - | - | - | - | - | - |
| Add: Share of Profit or Loss for Earlier Years | - | - | - | - | - | - |
| Add: Share of Profit or Loss for Current Year | - | - | - | - | - | - |
| Total | - | - | - | - | - | - |

Information Relating to Associates

| PARTICULARS | CURRENT YEAR | PREVIOUS YEAR |
|--|--------------|---------------|
| Name | - | - |
| Place of Business | - | - |
| Accounting Method | - | - |
| % of Ownership | - | - |
| Current Assets | - | - |
| Non-Current Assets | - | - |
| Current Liabilities | - | - |
| Non-Current Liabilities | - | - |
| Income | - | - |
| Net Profit or Loss | - | - |
| Other Comprehensive Income | - | - |
| Total Comprehensive Income | - | - |
| Company's share of profits | - | - |
| Net Profit or Loss | - | - |
| Other Comprehensive Income | - | - |
| Income Tax Expenses | - | - |
| Net Profit or Loss from Continuing Operations | - | - |
| Post tax profit or Loss form Discontinued Operations | - | - |
| Other Comprehensive Income | - | - |
| Total Comprehensive Income | - | - |
| Company's share of profits | - | - |
| Net Profit or Loss | - | - |
| Other Comprehensive Income | - | - |

10. INVESTMENTS

| PARTICULARS | CURRENT YEAR | PREVIOUS YEAR |
|--|----------------------|----------------------|
| Investments measured at Amortised Cost | | |
| i) Investment in Preference Shares of Bank and Financial Institutions | - | - |
| ii) Investment in Debentures | 872,499,000 | 540,390,000 |
| iii) Investment in Bonds (Nepal Government/ NRB/ Guaranteed by Nepal Government) | - | - |
| iv) Fixed Deposits in "A" Class Financial Institutions | 2,682,500,000 | 2,079,000,000 |
| v) Fixed Deposits in Infrastructure Banks | 50,000,000 | 50,000,000 |
| vi) Fixed Deposits in "B" Class Financial Institutions | 1,466,400,000 | 378,000,000 |
| vii) Fixed Deposits in "C" Class Financial Institutions | 120,000,000 | 170,000,000 |
| viii) Others (to be specified) | - | - |
| Less: Impairment Losses | - | - |
| Investments measured at FVTOCI | | |
| i) Investment in Equity Instruments (Quoted) | 52,614,028 | 45,557,177 |
| ii) Investment in Equity Instruments (Unquoted) | 76,195,000 | 76,000,000 |
| iii) Investment in Mutual Funds | - | - |
| iv) Investment in Debentures (Quoted) | 494,166,950 | - |
| v) Others (to be Specified) | - | - |
| Investments measured at FVTPL | | |
| i) Investment in Equity Instruments (Quoted) | - | - |
| ii) Investment in Equity Instruments (Unquoted) | - | - |
| iii) Investment in Mutual Funds | - | - |
| iv) Others (to be Specified) | - | - |
| Less: Impairment Losses | - | (3,418,306) |
| Total | 5,814,374,978 | 3,335,528,871 |

a) Details of Impairment Losses

| PARTICULARS | CURRENT YEAR | PREVIOUS YEAR |
|---|--------------|--------------------|
| Investment in Preference Shares of Bank and Financial Institutions | - | - |
| Investment in Debentures | - | - |
| Investment in Bonds (Nepal Government/ NRB/ Guaranteed by Nepal Government) | - | - |
| Fixed Deposit with "A" Class Financial Institutions | - | - |
| Fixed Deposit with Infrastructure Banks | - | - |
| Fixed Deposits with "B" Class Financial Institutions | - | - |
| Fixed Deposits with "C" Class Financial Institutions | - | - |
| Others (Provision for Loss on Quoted Share measured at FVTPL) | - | (3,418,306) |
| Total | - | (3,418,306) |

b) Investments having expected maturities less than 12 months:

| PARTICULARS | CURRENT YEAR | PREVIOUS YEAR |
|---|----------------------|--------------------|
| Investment in Equity Instruments (Quoted) | - | - |
| Investment in Equity Instruments (Unquoted) | - | - |
| Investment in Mutual Funds | - | - |
| Investment in Preference Shares of Bank and Financial Institutions | - | - |
| Investment in Debentures | - | - |
| Investment in Bonds (Nepal Government/ NRB/ Guaranteed by Nepal Government) | - | - |
| Fixed Deposit with "A" Class Financial Institutions | 720,000,000 | 201,500,000 |
| Fixed Deposit with Infrastructure Banks | - | - |
| Fixed Deposits with "B" Class Financial Institutions | 291,500,000 | 27,500,000 |
| Fixed Deposits with "C" Class Financial Institutions | - | - |
| Others (to be Specified) | - | - |
| Total | 1,011,500,000 | 229,000,000 |

c) The Company has earmarked investments amounting to NPR 1,914,350,000.00 to Insurance Board.

11. LOANS

| PARTICULARS | CURRENT YEAR | PREVIOUS YEAR |
|--------------------------|--------------------|--------------------|
| Loans at Amortised Cost | | |
| Loan to Associates | - | - |
| Loan to Employees | 50,480,993 | 26,629,343 |
| Loan to Agents | 25,556,231 | 24,718,704 |
| Loan to Policyholders | 461,023,763 | 217,457,673 |
| Others (to be Specified) | - | - |
| Less: Impairment Losses | (318,521) | (675,000) |
| Total | 536,742,466 | 268,130,720 |

a) Expected repayment within 12 months:

| PARTICULARS | CURRENT YEAR | PREVIOUS YEAR |
|--------------------------|-------------------|------------------|
| Loan to Associates | - | - |
| Loan to Employees | 2,704,522 | 1,297,772 |
| Loan to Agents | 7,490,050 | 8,284,198 |
| Loan to Policyholders | - | - |
| Others (to be Specified) | - | - |
| Total | 10,194,573 | 9,581,971 |

12. REINSURANCE ASSETS

| PARTICULARS | CURRENT YEAR | PREVIOUS YEAR |
|-----------------------------------|-------------------|-------------------|
| Reinsurance Assets on: | | |
| Policy liabilities and provisions | - | - |
| Provision for unearned premiums | - | - |
| Premium deficiency reserve | - | - |
| Outstanding Claim reserve | 16,841,912 | 13,765,720 |
| Less: Impairment Losses | - | - |
| Total | 16,841,912 | 13,765,720 |

12. A) REINSURANCE ASSETS

Fig. in NPR

| Particulars | Line of Business | | | | | | | | | | Total | |
|--|------------------|-----------------------|--------------------------|------------|-----------------|------------------|------------|--------------|--------------------------|--------------------------|----------|-------------------|
| | Endowment | Anticipated Endowment | Endowment Cum Whole Life | Whole Life | Employment Term | Foreign Term | Other Term | Special Term | Others (to be Specified) | Others (to be Specified) | | |
| As at Shrawan 1, 2077 | | | | | | | | | | | | |
| Policy liabilities and provisions | - | - | - | - | - | - | - | - | - | - | - | - |
| Provision for unearned premiums | - | - | - | - | - | - | - | - | - | - | - | - |
| Premium deficiency reserve | - | - | - | - | - | - | - | - | - | - | - | - |
| Outstanding Claim Reserve | 5,290,925 | 6,087,404 | 799,545 | - | - | 1,587,846 | - | - | - | - | - | 13,765,720 |
| Others (to be Specified) | - | - | - | - | - | - | - | - | - | - | - | - |
| Total Balance As at Shrawan 1, 2077 | 5,290,925 | 6,087,404 | 799,545 | - | - | 1,587,846 | - | - | - | - | - | 13,765,720 |
| Changes during the year | | | | | | | | | | | | |
| Policy liabilities and provisions | - | - | - | - | - | - | - | - | - | - | - | - |
| Provision for unearned premiums | - | - | - | - | - | - | - | - | - | - | - | - |
| Premium deficiency reserve | - | - | - | - | - | - | - | - | - | - | - | - |
| Outstanding Claim Reserve | 687,525 | (5,287,404) | 3,262,121 | - | - | 4,413,949 | - | - | - | - | - | 3,076,192 |
| Others (to be Specified) | - | - | - | - | - | - | - | - | - | - | - | - |
| Total changes during the year | 687,525 | (5,287,403) | 3,262,121 | - | - | 4,413,949 | - | - | - | - | - | 3,076,192 |
| As at Ashadh 31, 2078 | | | | | | | | | | | | |
| Policy liabilities and provisions | - | - | - | - | - | - | - | - | - | - | - | - |
| Provision for unearned premiums | - | - | - | - | - | - | - | - | - | - | - | - |
| Premium deficiency reserve | - | - | - | - | - | - | - | - | - | - | - | - |
| Outstanding Claim Reserve | 5,978,450 | 800,000 | 4,061,667 | - | - | 6,001,795 | - | - | - | - | - | 16,841,912 |
| Others (to be Specified) | - | - | - | - | - | - | - | - | - | - | - | - |
| Total Balance As at Ashadh 31, 2078 | 5,978,450 | 800,000 | 4,061,667 | - | - | 6,001,795 | - | - | - | - | - | 16,841,912 |

13. INSURANCE RECEIVABLES

| PARTICULARS | CURRENT YEAR | PREVIOUS YEAR |
|---|---------------|---------------|
| Receivable from Reinsurers | - | - |
| Receivable from Other Insurance Companies | 33,153 | - |
| Other (to be Specified) | - | - |
| Less: Impairment Losses | - | - |
| Total | 33,153 | - |

a) Expected receivable within 12 months:

| PARTICULARS | CURRENT YEAR | PREVIOUS YEAR |
|---|---------------|---------------|
| Receivable from Reinsurers | - | - |
| Receivable from Other Insurance Companies | 33,153 | - |
| Other (to be Specified) | - | - |
| Total | 33,153 | - |

14. OTHER ASSETS

| PARTICULARS | CURRENT YEAR | PREVIOUS YEAR |
|---|-------------------|-------------------|
| Capital Advances | - | - |
| Prepaid Expenses | 3,565,197 | 4,686,586 |
| Claim Advances | - | - |
| Advances to Suppliers | 279,084 | 1,770,038 |
| Staff Advances | 2,606 | 1,345,412 |
| VAT Receivable | - | - |
| Printing and Stationery Stocks | 4,216,164 | 4,051,030 |
| Stamp Stocks | - | - |
| Deferred Expenses | 20,815,879 | 9,815,618 |
| Deferred Re-Insurance Commission Expenses | - | - |
| Deferred Agent Commission Expenses | - | - |
| Finance Lease Receivables | - | - |
| Others | - | 1,550,058 |
| Less: Impairment Losses | - | - |
| Total | 28,878,931 | 23,218,742 |

a) Expected to be recovered/ settled within 12 months:

| PARTICULARS | CURRENT YEAR | PREVIOUS YEAR |
|---|-------------------|-------------------|
| Capital Advances | - | - |
| Prepaid Expenses | 3,565,197 | 4,686,586 |
| Claim Advances | - | - |
| Advances to Suppliers | 279,084 | 1,770,038 |
| Staff Advances | 2,606 | 1,345,412 |
| VAT Receivable | - | - |
| Printing and Stationery Stocks | 4,216,164 | 4,051,030 |
| Stamp Stocks | - | - |
| Deferred Expenses | 20,815,879 | 9,815,618 |
| Deferred Re-Insurance Commission Expenses | - | - |
| Deferred Agent Commission Expenses | - | - |
| Finance Lease Receivables | - | - |
| Others | - | 1,550,058 |
| Total | 28,878,931 | 23,218,742 |

15. OTHER FINANCIAL ASSETS

| PARTICULARS | CURRENT YEAR | PREVIOUS YEAR |
|--|--------------------|-------------------|
| Security Deposits | 1,984,690 | 2,059,690 |
| Accrued Interest | 44,759,854 | 1,509,575 |
| Interest Receivable from Policyholders | 30,750,461 | 7,528,478 |
| Other Receivables | 1,697,560 | 681,102 |
| Other Deposits | 210,106,450 | 106,450 |
| Sundry Debtors | - | - |
| Other (to be Specified) | - | - |
| Less: Impairment Losses | - | - |
| Total | 289,299,014 | 11,885,295 |

a) Expected maturities within 12 months:

| PARTICULARS | CURRENT YEAR | PREVIOUS YEAR |
|--|-------------------|------------------|
| Security Deposits | - | - |
| Accrued Interest | 44,759,854 | 1,509,575 |
| Interest Receivable from Policyholders | - | - |
| Other Receivables | 95,152 | 128,047 |
| Other Deposits | - | - |
| Sundry Debtors | - | - |
| Other (to be Specified) | - | - |
| Total | 44,855,006 | 1,637,623 |

16. CASH AND CASH EQUIVALENT

| PARTICULARS | CURRENT YEAR | PREVIOUS YEAR |
|--|--------------------|--------------------|
| Cash in Hand | 15,326,921 | 110,916,677 |
| Cheques in Hand | 8,262,049 | 125,566,408 |
| Bank Balances | | |
| i) Balance with "A" Class Financial Institutions | 130,565,137 | 61,636,433 |
| ii) Balance with Infrastructure Banks | - | - |
| iii) Balance with "B" Class Financial Institutions | 29,488,805 | 16,684,227 |
| iv) Balance with "C" Class Financial Institutions | 6,771,956 | 3,486,027 |
| Less: Impairment Losses | - | - |
| Deposits with initial maturity upto 3 months | - | - |
| Others (to be Specified) | - | - |
| Less: Impairment Losses | - | - |
| Total | 190,414,868 | 318,289,771 |

17. (A) SHARE CAPITAL

| PARTICULARS | CURRENT YEAR | PREVIOUS YEAR |
|---|----------------------|----------------------|
| Ordinary Shares | | |
| As at Shrawan 1, 2077 | 1,540,000,000 | 1,540,000,000 |
| Additions during the year | | |
| i) Bonus Share Issue | - | - |
| ii) Share Issue | 660,000,000 | - |
| As at Ashadh 31, 2078 | 2,200,000,000 | 1,540,000,000 |
| Convertible Preference Shares (Equity Component Only) | | |
| As at Shrawan 1, 2077 | - | - |
| Additions during the year | - | - |
| As at Ashadh 31, 2078 | - | - |
| Irredeemable Preference Shares (Equity Component Only) | | |
| As at Shrawan 1, 2077 | - | - |
| Additions during the year | - | - |
| As at Ashadh 31, 2078 | - | - |
| Total | 2,200,000,000 | 1,540,000,000 |

(i) Ordinary Shares

| PARTICULARS | CURRENT YEAR | PREVIOUS YEAR |
|--|----------------------|----------------------|
| Authorised Capital: | | |
| 30,000,000 Ordinary Shares of Rs. 100 each | 3,000,000,000 | 3,000,000,000 |
| Issued Capital: | | |
| 22,000,000 Ordinary Shares of Rs. 100 each | 2,200,000,000 | 2,200,000,000 |
| Subscribed and Paid Up Capital: | | |
| 22,000,000 Ordinary Shares of Rs. 100 each | 2,200,000,000 | 1,540,000,000 |
| Total | 2,200,000,000 | 1,540,000,000 |

(ii) Preference Share Capital

| PARTICULARS | CURRENT YEAR | PREVIOUS YEAR |
|---|--------------|---------------|
| Authorised Capital: | | |
| Convertible Preference Shares of Rs. ... each | - | - |
|Irredeemable Preference Shares of Rs. ... each | - | - |
| Issued Capital: | | |
| Convertible Preference Shares of Rs. ... each | - | - |
|Irredeemable Preference Shares of Rs. ... each | - | - |
| Subscribed and Paid Up Capital: | | |
| Convertible Preference Shares of Rs. ... each | - | - |
|Irredeemable Preference Shares of Rs. ... each | - | - |
| Total | - | - |

Shareholding Structure of Share Capital

| PARTICULARS | NUMBER OF SHARES | | PERCENTAGE | |
|-------------------------------|-------------------|-------------------|---------------|---------------|
| | CURRENT YEAR | PREVIOUS YEAR | CURRENT YEAR | PREVIOUS YEAR |
| Promoters | | | | |
| Government of Nepal | - | - | - | - |
| Nepali Organized Institutions | 2,850,000 | 2,850,000 | 12.95 | 18.51 |
| Nepali Citizens | 12,550,000 | 12,550,000 | 57.05 | 81.49 |
| Foreigners | - | - | - | - |
| Others (to be Specified) | - | - | - | - |
| Total (A) | 15,400,000 | 15,400,000 | 70.00 | 100.00 |
| Other than Promoters | | | | |
| General Public | 6,600,000 | - | 30.00 | - |
| Others (to be Specified) | - | - | - | - |
| Total (B) | 6,600,000 | - | 30.00 | - |
| Total (A+B) | 22,000,000 | 15,400,000 | 100.00 | 100.00 |

Details of shareholders holding 1% or more than 1% of the aggregate shares in the Company:

| PARTICULARS | NUMBER OF SHARES | | PERCENTAGE | |
|-------------------------------|------------------|---------------|--------------|---------------|
| | CURRENT YEAR | PREVIOUS YEAR | CURRENT YEAR | PREVIOUS YEAR |
| Mahesh Kumar Jaju | 180,000 | 180,000 | 0.82 | 1.17 |
| Suresh Kumar Raathi | 180,000 | 180,000 | 0.82 | 1.17 |
| Chandra Tandon | 200,000 | 200,000 | 0.91 | 1.30 |
| Bidhya Devi Agrawal | 200,000 | 200,000 | 0.91 | 1.30 |
| Call Mobility Pvt. Ltd. | 200,000 | 200,000 | 0.91 | 1.30 |
| Satish Kumar Morey | 270,000 | 270,000 | 1.23 | 1.75 |
| G.I Automobiles Pvt. Ltd. | 300,000 | 300,000 | 1.36 | 1.95 |
| Akash Golcha | 360,000 | 360,000 | 1.64 | 2.34 |
| Sanjeev Sarraf | 400,000 | 400,000 | 1.82 | 2.60 |
| Venkatesh Mundra | 400,000 | 400,000 | 1.82 | 2.60 |
| Deepak Kumar Mundra | 400,000 | 400,000 | 1.82 | 2.60 |
| Nanda Kishore Sharma | 415,000 | 415,000 | 1.89 | 2.69 |
| Gaurab Sharada | 460,000 | 460,000 | 2.09 | 2.99 |
| Aditi Chokhani | 483,000 | 483,000 | 2.20 | 3.14 |
| Citi Investment Fund Pvt. Ltd | 600,000 | 600,000 | 2.73 | 3.90 |
| Sirish Kumar Murarka | 700,000 | 700,000 | 3.18 | 4.55 |
| Bodh Prasad Tripathi | 750,000 | 750,000 | 3.41 | 4.87 |
| NIC Asia Bank Limited | 1,500,000 | 1,500,000 | 6.82 | 9.74 |
| Nitesh Agrawal | 2,800,000 | 2,800,000 | 12.73 | 18.18 |
| Usha Agrawal | 2,800,000 | 2,800,000 | 12.73 | 18.18 |

17. (B) SHARE APPLICATION MONEY PENDING ALLOTMENT

| PARTICULARS | CURRENT YEAR | PREVIOUS YEAR |
|---|--------------|---------------|
| Share Application Money Pending Allotment | - | - |
| Total | - | - |

17. (C) SHARE PREMIUM

| PARTICULARS | CURRENT YEAR | PREVIOUS YEAR |
|--|--------------|---------------|
| As at Shrawan 1, 2077 | - | - |
| Increase due to issue of shares at premium | - | - |
| Decrease due to issue of bonus shares | - | - |
| Transaction costs on issue of shares | - | - |
| Others (to be Specified) | - | - |
| As at Ashadh 31, 2078 | - | - |

17. (D) CATASTROPHE RESERVES

| PARTICULARS | CURRENT YEAR | PREVIOUS YEAR |
|------------------------------|-------------------|-------------------|
| As at Shrawan 1, 2077 | 55,850,760 | 32,013,768 |
| Additions | 32,080,847 | 23,836,992 |
| Utilizations | - | - |
| As at Ashadh 31, 2078 | 87,931,607 | 55,850,760 |

17. (E) RETAINED EARNINGS

| PARTICULARS | CURRENT YEAR | PREVIOUS YEAR |
|--|--------------------|--------------------|
| As at Shrawan 1, 2077 | 292,191,279 | 201,363,264 |
| Net Profit or Loss | 340,013,176 | 236,726,427 |
| Items of OCI recognised directly in retained earnings | | |
| Remeasurement of Post-Employment Benefit Obligations | - | - |
| Transfer to/ from reserves | | |
| Capital Reserves | - | - |
| Catastrophe Reserves | (32,080,847) | (23,836,992) |
| Regulatory Reserves | (19,280,889) | - |
| Fair Value Reserves | - | - |
| Actuarial Reserves | - | - |
| Revaluation Reserves | - | - |
| Cash Flow Hedge Reserves | - | - |
| Deferred Tax Reserves | (176,089,326) | (120,585,004) |
| Transfer of Depreciation on Revaluation of Property, Plant and Equipment | - | - |
| Transfer on Disposal of Revalued Property, Plant and Equipment | - | - |
| Transfer on Disposal of Equity Instruments Measured at FVTOCI | - | - |
| Issue of Bonus Shares | - | - |
| Transaction costs on issue of Shares | (16,570,399) | - |
| Dividend Paid | - | - |
| Dividend Distribution Tax | - | - |
| Transfer to Insurance Contract Liability | - | - |
| Others (to be Specified) | - | - |
| As at Ashadh 31, 2078 | 388,182,994 | 293,667,695 |

17. (F) OTHER EQUITY

| PARTICULARS | CURRENT YEAR | PREVIOUS YEAR |
|--|--------------------|--------------------|
| Capital Reserves | - | - |
| Regulatory Reserves | 19,338,650 | 57,761 |
| Fair Value Reserves | 462,360 | - |
| Actuarial Reserves | 74,312 | - |
| Revaluation Reserves | - | - |
| Cash Flow Hedge Reserves | - | - |
| Other Reserves | 379,280,877 | 203,191,551 |
| Transfer to Insurance Contract Liability | - | - |
| Total | 399,156,199 | 203,249,312 |

18. PROVISIONS

| PARTICULARS | CURRENT YEAR | PREVIOUS YEAR |
|--|-------------------|------------------|
| Provisions for employee benefits | | |
| i) Provision for Leave Encashment | 15,130,450 | 7,877,040 |
| ii) Defined Benefits Plan (Gratuity) | 841,359 | 268,070 |
| iii) Termination Benefits | - | - |
| iv) Other employee benefit obligations (to be Specified) | - | - |
| Provision for tax related legal cases | - | - |
| Provision for non-tax related legal cases | - | - |
| Others | - | - |
| Total | 15,971,809 | 8,145,110 |

(a) Additional Disclosure of Provisions

| DESCRIPTION | OPENING BALANCE | ADDITIONS DURING THE YEAR | UTILISED DURING THE YEAR | REVERSED DURING THE YEAR | UNWINDING OF DISCOUNT | CLOSING BALANCE |
|---------------------------------------|-----------------|---------------------------|--------------------------|--------------------------|-----------------------|-----------------|
| Provision for tax related legal cases | - | - | - | - | - | - |
| Provision for non-tax legal cases | - | - | - | - | - | - |

b) Provision with expected payouts within 12 months:

| PARTICULARS | CURRENT YEAR | PREVIOUS YEAR |
|--|------------------|----------------|
| Provisions for employee benefits | | |
| i) Provision for Leave Encashment | 1,527,565 | 469,885 |
| ii) Defined Benefits Plan (Gratuity) | - | - |
| iii) Termination Benefits | - | - |
| iv) Other employee benefit obligations (to be Specified) | - | - |
| Provision for tax related legal cases | - | - |
| Provision for non-tax related legal cases | - | - |
| Others | - | - |
| Total | 1,527,565 | 469,885 |

19. GROSS INSURANCE CONTRACT LIABILITIES

| PARTICULARS | CURRENT YEAR | PREVIOUS YEAR |
|---|----------------------|----------------------|
| Policy liabilities and provisions | 3,187,762,771 | 1,413,970,001 |
| Bonus Liability | 646,410,172 | 403,468,323 |
| Unallocated Surplus | - | - |
| Provision for unearned premiums | 151,027,341 | 82,059,264 |
| Premium deficiency reserve | - | - |
| Outstanding Claim Reserve | 29,620,922 | 21,283,568 |
| Fair Value Reserves | 4,830,046 | - |
| Cash Flow Hedge Reserves | - | - |
| Actuarial Reserves | - | - |
| Revaluation Reserves | - | - |
| Fair Value Gain on Investment Properties | - | - |
| Share of Profit of Associates accounted as per Equity Method | - | - |
| Share of Other Comprehensive Income of Associates Accounted for using the Equity Method | - | - |
| Others (to be Specified) | - | - |
| Total | 4,019,651,252 | 1,920,781,156 |

i) Notes on the cash-flows considered for LAT

Gross Premium Method has been used in calculation of Mathematical Reserve as prescribed in Valuation Directive for Life Insurers, 2077. The present value of all cash flows of Benefits, Premium, Commissions, Expenses & Reinsurance, under each policy contract have been projected as on date of valuation.

All the product related benefits (Death Benefit, Survival Benefit, Surrender Benefit & Maturity Benefit) cash flows have been projected as per product specifications.

For participating policies bonuses, once declared, form a part of guaranteed benefits under the policy and have been considered accordingly in policy liability calculation. The future bonus payable in the policy have been considered in line with expected performance, previous profit allocation rates and policyholders' reasonable expectations.

Premium receivables under each policy is assumed to be paid on their respective due dates.

The commissions payable to agents have been projected as per the Beema Samiti guidelines.

The maintenance expenses have been separated as per policy and percentage of premium expense. The per policy expense has been increased in future years for inflation.

Reinsurance cash-flows have been considered in calculation of Mathematical Reserves. Recovery from reinsurers on expected claims have been considered as inflows and reinsurance premium has been considered as outflows in calculation of Mathematical Reserves.

ii) Notes on valuation methods and assumptions

Gross Premium Method has been used in calculation of Mathematical Reserves for all individual life insurance policies as prescribed in Valuation Directive for Life Insurers, 2077.

For group plans, a reserve equal to the higher of Unexpired Risks and the Unearned Premium Reserve was held on a 1/365th methodology.

For all riders attached to base plans, a reserve was held equal to the Unearned Premium Reserve on a 1/365th methodology except for long term riders, where the reserve is based on Gross Premium Valuation

The assumptions used are as under:

Mortality Rates: 97% of Nepal Assured Lives Mortality, 2009

Interest Rate: 6% per annum

Commission: Scales of commission / remuneration payable to agents' / insurance intermediaries as per the Annexure 11 of the Insurance Regulation 2049

Maintenance Expenses

- For Participating Policies: 1018 per policy & 3.71% of premium.
- For Non-Participating Policies: 509 per policy & 3.71% of premium Inflation: 4.5% per annum.

Future Bonus: The estimated future bonus rates are in line with the expected performance, the previous profit allocation rates, the policyholders' reasonable expectations and Beema Samiti's guideline.

iii) Notes on the discounting policy

All the future cash flows have been discounted to arrive at the present value of all the cash-flow components under each of the insurance contracts. As per Valuation Directive for Life Insurers 2077, valuation rates of interest shall be the minimum of 6% and actual yield on life fund. Therefore, the discount rate of 6% per annum has been used and seems quite prudent compared to actual return earned by the Company.

iv) Notes on aggregation practises

Following aggregation practice has been followed:

- i. Mathematical Reserve has been determined separately for each contract and the result was then aggregated on the basis of policy type - Endowment plan, Endowment cum Whole Life plan, Money Back Plan, Term Plan & Foreign Employment.
- ii. A reserve equal to one year's extra premium has been held for sub-standard lives or occupation.
- iii. An additional provision for IBNR, Expense Overruns and Future Bonus has been held.

19.1. DETAILS OF OUTSTANDING CLAIM RESERVE

Fig. in NPR

| S.N. | Insurance Type | Outstanding Death Claim | | Outstanding Expired Period Claim | | Outstanding Partial Period Expired Claim | | Outstanding Surrender Value Claim | | Outstanding Other Claim | | IBNR Claim | | Total Outstanding Claim | | Re-Insurance Portion of Total Outstanding Claim | | Net Claim Outstanding Reserve | |
|------|--------------------------|-------------------------|------------|----------------------------------|----|--|----|-----------------------------------|----|-------------------------|------------|------------|----|-------------------------|------------|---|------------|-------------------------------|-----------|
| | | CY | PY | CY | PY | CY | PY | CY | PY | CY | PY | CY | PY | CY | PY | CY | PY | CY | PY |
| 1 | Endowment | 7,078,309 | 7,013,461 | - | - | - | - | - | - | 3,948,000 | 2,590,000 | - | - | 11,026,309 | 9,603,461 | 5,978,450 | 5,290,925 | 5,047,859 | 4,312,536 |
| 2 | Anticipated Endowment | 1,260,000 | 531,889 | - | - | - | - | - | - | 6,260,000 | - | - | - | 1,260,000 | 6,791,889 | 800,000 | 6,087,404 | 460,000 | 704,486 |
| 3 | Endowment Cum Whole Life | 2,627,333 | 530,013 | - | - | - | - | - | - | 3,305,000 | 856,555 | - | - | 5,932,333 | 1,386,568 | 4,061,667 | 799,545 | 1,870,667 | 587,023 |
| 4 | Whole Life | - | - | - | - | - | - | - | - | - | - | - | - | - | - | - | - | - | - |
| 5 | Foreign Employment Term | - | - | - | - | - | - | - | - | 47,725 | 137,000 | - | - | 47,725 | 137,000 | - | - | 47,725 | 137,000 |
| 6 | Other Term | 9,403,688 | 2,074,616 | - | - | - | - | - | - | 1,950,867 | 1,290,033 | - | - | 11,354,555 | 3,364,649 | 6,001,795 | 1,587,846 | 5,352,760 | 1,776,803 |
| 7 | Special Term | - | - | - | - | - | - | - | - | - | - | - | - | - | - | - | - | - | - |
| 8 | Others (to be specified) | - | - | - | - | - | - | - | - | - | - | - | - | - | - | - | - | - | - |
| | | 20,369,330 | 10,149,979 | - | - | - | - | - | - | 9,251,592 | 11,133,588 | - | - | 29,620,922 | 21,283,568 | 16,841,912 | 13,765,720 | 12,779,010 | 7,517,848 |

19. A) GROSS INSURANCE CONTRACT LIABILITY

| Particulars | Endowment | Anticipated Endowment | Endowment Cum Whole Life | Whole Life | Foreign Employment Term | Other Term | Special Term | Others (to be specified) | Transfer from Reserves | Total |
|---|----------------------|-----------------------|--------------------------|------------|-------------------------|--------------------|--------------|--------------------------|------------------------|----------------------|
| As at Shrawan 1, 2077 | | | | | | | | | | |
| Policy liabilities and provisions | 939,668,036 | 227,270,392 | 247,031,573 | - | - | - | - | - | - | 1,413,970,001 |
| Bonus Liability | 237,473,396 | 78,194,526 | 87,800,401 | - | - | - | - | - | - | 403,468,323 |
| Unallocated Surplus | - | - | - | - | - | - | - | - | - | - |
| Provision for unearned premiums | - | - | - | - | 23,942,451 | 58,116,813 | - | - | - | 82,059,264 |
| Premium deficiency reserve | - | - | - | - | - | - | - | - | - | - |
| Outstanding Claim Reserve | 9,603,461 | 6,791,889 | 1,386,568 | - | 137,000 | 3,364,649 | - | - | - | 21,283,568 |
| Fair Value Reserves | - | - | - | - | - | - | - | - | - | - |
| Cash Flow Hedge Reserves | - | - | - | - | - | - | - | - | - | - |
| Actuarial Reserves | - | - | - | - | - | - | - | - | - | - |
| Revaluation Reserves | - | - | - | - | - | - | - | - | - | - |
| Fair Value Gain on Investment Properties | - | - | - | - | - | - | - | - | - | - |
| Share of Profit of Associates accounted as per Equity Method | - | - | - | - | - | - | - | - | - | - |
| Share of Other Comprehensive Income of Associates accounted for using the Equity Method | - | - | - | - | - | - | - | - | - | - |
| Others (to be Specified) | - | - | - | - | - | - | - | - | - | - |
| Total Balance As at Shrawan 1, 2077 | 1,186,744,893 | 312,256,808 | 336,218,542 | - | 24,079,451 | 61,481,462 | - | - | - | 1,920,781,156 |
| Changes during the year | | | | | | | | | | |
| Policy liabilities and provisions | 1,133,477,538 | 382,108,427 | 258,206,805 | - | - | - | - | - | - | 1,773,792,769 |
| Bonus Liability | 160,010,582 | 62,821,754 | 20,109,513 | - | - | - | - | - | - | 242,941,849 |
| Unallocated Surplus | - | - | - | - | - | - | - | - | - | - |
| Provision for unearned premiums | - | - | - | - | 25,432,728 | 43,535,349 | - | - | - | 68,968,077 |
| Premium deficiency reserve | - | - | - | - | - | - | - | - | - | - |
| Outstanding Claim Reserve | 1,422,848 | (5,531,889) | 4,545,765 | - | (89,275) | 7,989,906 | - | - | - | 8,337,355 |
| Fair Value Reserves | - | - | - | - | - | - | - | - | 4,830,046 | 4,830,046 |
| Cash Flow Hedge Reserves | - | - | - | - | - | - | - | - | - | - |
| Actuarial Reserves | - | - | - | - | - | - | - | - | - | - |
| Revaluation Reserves | - | - | - | - | - | - | - | - | - | - |
| Fair Value Gain on Investment Properties | - | - | - | - | - | - | - | - | - | - |
| Share of Profit of Associates accounted as per Equity Method | - | - | - | - | - | - | - | - | - | - |
| Share of Other Comprehensive Income of Associates accounted for using the Equity Method | - | - | - | - | - | - | - | - | - | - |
| Others (to be Specified) | - | - | - | - | - | - | - | - | - | - |
| Total changes during the year | 1,294,910,967 | 439,398,292 | 282,862,083 | - | 25,343,453 | 51,525,255 | - | - | 4,830,046 | 2,098,870,096 |
| As at Ashadh 31, 2078 | | | | | | | | | | |
| Policy liabilities and provisions | 2,073,145,574 | 609,378,819 | 505,238,378 | - | - | - | - | - | - | 3,187,762,771 |
| Bonus Liability | 397,483,977 | 141,016,280 | 107,909,914 | - | - | - | - | - | - | 646,410,172 |
| Unallocated Surplus | - | - | - | - | - | - | - | - | - | - |
| Provision for unearned premiums | - | - | - | - | 49,375,179 | 101,652,162 | - | - | - | 151,027,341 |
| Premium deficiency reserve | - | - | - | - | - | - | - | - | - | - |
| Outstanding Claim Reserve | 11,026,309 | 1,260,000 | 5,932,333 | - | 47,725 | 11,354,555 | - | - | - | 29,620,922 |
| Fair Value Reserves | - | - | - | - | - | - | - | - | 4,830,046 | 4,830,046 |
| Cash Flow Hedge Reserves | - | - | - | - | - | - | - | - | - | - |
| Actuarial Reserves | - | - | - | - | - | - | - | - | - | - |
| Revaluation Reserves | - | - | - | - | - | - | - | - | - | - |
| Fair Value Gain on Investment Properties | - | - | - | - | - | - | - | - | - | - |
| Share of Profit of Associates accounted as per Equity Method | - | - | - | - | - | - | - | - | - | - |
| Share of Other Comprehensive Income of Associates accounted for using the Equity Method | - | - | - | - | - | - | - | - | - | - |
| Others (to be Specified) | - | - | - | - | - | - | - | - | - | - |
| Total Balance As at Ashadh 31, 2078 | 2,481,655,860 | 751,655,100 | 619,080,625 | - | 49,422,904 | 113,006,717 | - | - | 4,830,046 | 4,019,651,252 |

20. INSURANCE PAYABLES

Fig. in NPR

| PARTICULARS | CURRENT YEAR | PREVIOUS YEAR |
|--------------------------------------|-------------------|-------------------|
| Payable to Reinsurers | 58,753,089 | 54,548,653 |
| Payable to Other Insurance Companies | - | 3,495,306 |
| Others (to be Specified) | - | - |
| Total | 58,753,089 | 58,043,959 |

Payable within 12 months:

| PARTICULARS | CURRENT YEAR | PREVIOUS YEAR |
|--------------------------------------|-------------------|-------------------|
| Payable to Reinsurers | 58,753,089 | 54,548,653 |
| Payable to Other Insurance Companies | - | 3,495,306 |
| Others (to be Specified) | - | - |
| Total | 58,753,089 | 58,043,959 |

21. CURRENT TAX (ASSETS)/ LIABILITIES (NET)

| PARTICULARS | CURRENT YEAR | PREVIOUS YEAR |
|------------------------|----------------------|----------------------|
| Income Tax Liabilities | - | - |
| Income Tax Assets | 181,121,772 | 115,784,040 |
| Total | (181,121,772) | (115,784,040) |

22. BORROWINGS

| PARTICULARS | CURRENT YEAR | PREVIOUS YEAR |
|--|--------------|---------------|
| Bonds | - | - |
| Debentures | - | - |
| Term Loans -Bank and Financial Institution | - | - |
| Bank Overdrafts | - | - |
| Others (to be Specified) | - | - |
| Total | - | - |

Payable within 12 months:

| PARTICULARS | CURRENT YEAR | PREVIOUS YEAR |
|--|--------------|---------------|
| Bonds | - | - |
| Debentures | - | - |
| Term Loans -Bank and Financial Institution | - | - |
| Bank Overdrafts | - | - |
| Others (to be Specified) | - | - |
| Total | - | - |

23. OTHER FINANCIAL LIABILITIES

| PARTICULARS | CURRENT YEAR | PREVIOUS YEAR |
|--|--------------------|--------------------|
| Redeemable Preference Shares | - | - |
| Irredeemable Cumulative Preference Shares | - | - |
| Payable to Agents | 189,584,884 | 151,798,111 |
| Refundable Share Application Money | - | - |
| Sundry Creditors | 15,800,144 | 18,693,110 |
| Retention and deposits | - | - |
| Short-term employee benefits payable | | |
| i) Salary Payables | 919,757 | 707,965 |
| ii) Bonus Payables | 30,296,581 | 24,657,150 |
| iii) Other employee benefit payables : | | |
| Dashain Allowance Payable | 8,180 | 33,920 |
| Fuel Reimbursement Payable | 1,099,845 | 1,129,269 |
| Staff Incentive Payable | 2,212,822 | 6,444,710 |
| Providend Fund Payable | 1,607,533 | 78,345 |
| Employee CIT Payable | 799,442 | - |
| Employee Leave Payable | 327,321 | - |
| Audit Fees Payable | 1,260,000 | 841,875 |
| Dividend Payable | - | - |
| Others : | | |
| Rent Expense Payable | 52,277 | 808,785 |
| Agent License Fee Payable | 500,910 | 299,830 |
| Branch Operational Reimbursements Payable to Staff | 1,739,865 | 1,935,743 |
| Staff Medical Claim Payable | - | 30,849 |
| Staff Policy Premium Receivable | - | (262) |
| Meeting Fee and Allowances Payable to BOD | 54,400 | - |
| Total | 246,263,960 | 207,459,401 |

Payable within 12 months:

| PARTICULARS | CURRENT YEAR | PREVIOUS YEAR |
|---|--------------------|--------------------|
| Redeemable Preference Shares | - | - |
| Irredeemable Cumulative Preference Shares | - | - |
| Payable to Agents | 189,584,884 | 151,798,111 |
| Refundable Share Application Money | - | - |
| Sundry Creditors | 15,800,144 | 18,693,110 |
| Retention and deposits | - | - |
| Short-term employee benefits payable | | |
| i) Salary Payables | 919,757 | 707,965 |
| ii) Bonus Payables | 30,296,581 | 24,657,150 |
| iii) Other employee benefit payables : | 6,055,142 | 7,686,244 |
| Audit Fees Payable | 1,260,000 | 841,875 |
| Dividend Payable | - | - |
| Others : | 2,347,451 | 3,074,945 |
| Total | 246,263,960 | 207,459,401 |

24. OTHER LIABILITIES

| PARTICULARS | CURRENT YEAR | PREVIOUS YEAR |
|--|-------------------|-------------------|
| TDS Payable | 39,317,493 | 42,159,348 |
| VAT Payable | 163,402 | 179,431 |
| Unidentified Premiums | - | - |
| Advance Premiums | - | - |
| Insurance Service Fee Payable | 31,415,321 | 18,893,646 |
| Lease Liability (Lease Equalisation Reserve) | 17,687,189 | 12,114,356 |
| Deferred Reinsurance Commission Income | - | - |
| Deferred Income | - | - |
| Others (Rider Claims Payable) | 9,758,128 | 2,966,027 |
| Total | 98,341,534 | 76,312,808 |

Payable within 12 months:

| PARTICULARS | CURRENT YEAR | PREVIOUS YEAR |
|--|-------------------|-------------------|
| TDS Payable | 39,317,493 | 42,159,348 |
| VAT Payable | 163,402 | 179,431 |
| Unidentified Premiums | - | - |
| Advance Premiums | - | - |
| Insurance Service Fee Payable | 31,415,321 | 18,893,646 |
| Lease Liability (Lease Equalisation Reserve) | - | - |
| Deferred Reinsurance Commission Income | - | - |
| Deferred Income | - | - |
| Others (Rider Claims Payable) | 742,002 | 1,211,057 |
| Total | 71,638,219 | 62,443,482 |

25. GROSS EARNED PREMIUMS

Fig. in NPR

| PARTICULARS | CURRENT YEAR | PREVIOUS YEAR |
|-----------------------------------|----------------------|----------------------|
| Direct Premiums | 3,141,517,075 | 1,889,364,663 |
| Premiums on Reinsurance Accepted | - | - |
| Gross Change in Unearned Premiums | (68,968,077) | (62,356,259) |
| Total | 3,072,548,998 | 1,827,008,403 |

Portfolio-wise details of Gross Earned Premium

| Particulars | Direct Premiums | | Premiums on Reinsurance Accepted | | Gross Change in Unearned Premiums | | Gross Earned Premiums | |
|--------------------------|----------------------|----------------------|----------------------------------|---------------|-----------------------------------|---------------------|-----------------------|----------------------|
| | Current Year | Previous Year | Current Year | Previous Year | Current Year | Previous Year | Current Year | Previous Year |
| Endowment | 1,830,261,145 | 1,173,705,702 | - | - | - | - | 1,830,261,145 | 1,173,705,702 |
| Anticipated Endowment | 700,020,944 | 326,295,262 | - | - | - | - | 700,020,944 | 326,295,262 |
| Endowment Cum Whole Life | 401,043,129 | 281,379,320 | - | - | - | - | 401,043,129 | 281,379,320 |
| Whole Life | - | - | - | - | - | - | - | - |
| Foreign Employment Term | 41,087,096 | 23,709,310 | - | - | (25,432,728) | (13,214,131) | 15,654,368 | 10,495,179 |
| Other Term | 169,104,761 | 84,275,068 | - | - | (43,535,349) | (49,142,128) | 125,569,413 | 35,132,940 |
| Special Term | - | - | - | - | - | - | - | - |
| Others (to be Specified) | - | - | - | - | - | - | - | - |
| Total | 3,141,517,075 | 1,889,364,663 | - | - | (68,968,077) | (62,356,259) | 3,072,548,998 | 1,827,008,403 |

Detail of Gross Earned Premium

| Particulars | First Year Premium | | Renewal Premium | | Single Premium | | Total Gross Earned Premiums | |
|--------------------------|----------------------|--------------------|----------------------|--------------------|--------------------|--------------------|-----------------------------|----------------------|
| | Current Year | Previous Year | Current Year | Previous Year | Current Year | Previous Year | Current Year | Previous Year |
| Endowment | 667,526,594 | 449,706,005 | 694,108,749 | 327,794,531 | 468,625,802 | 396,205,166 | 1,830,261,145 | 1,173,705,702 |
| Anticipated Endowment | 400,365,057 | 186,363,472 | 264,422,163 | 127,136,974 | 35,233,724 | 12,794,816 | 700,020,944 | 326,295,262 |
| Endowment Cum Whole Life | 117,301,939 | 108,146,140 | 283,741,190 | 173,233,180 | - | - | 401,043,129 | 281,379,320 |
| Whole Life | - | - | - | - | - | - | - | - |
| Foreign Employment Term | 41,087,096 | 23,709,310 | - | - | - | - | 41,087,096 | 23,709,310 |
| Other Term | 151,139,807 | 78,172,739 | 17,964,955 | 6,102,330 | - | - | 169,104,761 | 84,275,068 |
| Special Term | - | - | - | - | - | - | - | - |
| Others (to be Specified) | - | - | - | - | - | - | - | - |
| Total | 1,377,420,492 | 846,097,666 | 1,260,237,057 | 634,267,015 | 503,859,526 | 408,999,982 | 3,141,517,075 | 1,889,364,663 |

26. PREMIUMS CEDED

| PARTICULARS | CURRENT YEAR | PREVIOUS YEAR |
|--|--------------------|-------------------|
| Premiums Ceded to Reinsurers | 121,176,453 | 77,976,276 |
| Reinsurer's Share of Change in Unearned Premiums | - | - |
| Total | 121,176,453 | 77,976,276 |

Portfolio-wise detail of Premium Ceded to Reinsurers

| Particulars | Premium Ceded To Reinsurers | | Reinsurer's Share of Change in Unearned Premiums | | Premiums Ceded | |
|--------------------------|-----------------------------|-------------------|--|---------------|--------------------|-------------------|
| | Current Year | Previous Year | Current Year | Previous Year | Current Year | Previous Year |
| Endowment | 42,411,310 | 28,759,813 | - | - | 42,411,310 | 28,759,813 |
| Anticipated Endowment | 21,113,689 | 13,000,242 | - | - | 21,113,689 | 13,000,242 |
| Endowment Cum Whole Life | 13,819,196 | 13,310,082 | - | - | 13,819,196 | 13,310,082 |
| Whole Life | - | - | - | - | - | - |
| Foreign Employment Term | 5,752,193 | 3,319,304 | - | - | 5,752,193 | 3,319,304 |
| Other Term | 38,080,064 | 19,586,835 | - | - | 38,080,064 | 19,586,835 |
| Special Term | - | - | - | - | - | - |
| Others (to be Specified) | - | - | - | - | - | - |
| Total | 121,176,453 | 77,976,276 | - | - | 121,176,453 | 77,976,276 |

27. NET EARNED PREMIUMS

| PARTICULARS | CURRENT YEAR | PREVIOUS YEAR |
|-----------------------|----------------------|----------------------|
| Gross Earned Premiums | 3,072,548,998 | 1,827,008,403 |
| Premiums Ceded | (121,176,453) | (77,976,276) |
| Total | 2,951,372,545 | 1,749,032,127 |

Portfolio-wise detail of Net Earned Premiums

| PARTICULARS | GROSS EARNED PREMIUMS | | PREMIUMS CEDED | | NET EARNED PREMIUMS | |
|--------------------------|-----------------------|----------------------|--------------------|-------------------|----------------------|----------------------|
| | CURRENT YEAR | PREVIOUS YEAR | CURRENT YEAR | PREVIOUS YEAR | CURRENT YEAR | PREVIOUS YEAR |
| Endowment | 1,830,261,145 | 1,173,705,702 | 42,411,310 | 28,759,813 | 1,787,849,835 | 1,144,945,889 |
| Anticipated Endowment | 700,020,944 | 326,295,262 | 21,113,689 | 13,000,242 | 678,907,255 | 313,295,020 |
| Endowment Cum Whole Life | 401,043,129 | 281,379,320 | 13,819,196 | 13,310,082 | 387,223,933 | 268,069,238 |
| Whole Life | - | - | - | - | - | - |
| Foreign Employment Term | 15,654,368 | 10,495,179 | 5,752,193 | 3,319,304 | 9,902,174 | 7,175,876 |
| Other Term | 125,569,413 | 35,132,940 | 38,080,064 | 19,586,835 | 87,489,348 | 15,546,105 |
| Special Term | - | - | - | - | - | - |
| Others (to be Specified) | - | - | - | - | - | - |
| Total | 3,072,548,998 | 1,827,008,403 | 121,176,453 | 77,976,276 | 2,951,372,545 | 1,749,032,127 |

28. COMMISSION INCOME

| PARTICULARS | CURRENT YEAR | PREVIOUS YEAR |
|-------------------------------|--------------|---------------|
| Reinsurance Commission Income | - | - |
| Profit Commission | - | - |
| Late Fees | - | - |
| Others (to be Specified) | - | - |
| Total | - | - |

Portfolio-wise detail of Commission Income

| Particulars | Reinsurance Commission Income | | Profit Commission | | Late Fees | | Others (to be specified) | | Commission Income | |
|--------------------------|-------------------------------|---------------|-------------------|---------------|--------------|---------------|--------------------------|---------------|-------------------|---------------|
| | Current Year | Previous Year | Current Year | Previous Year | Current Year | Previous Year | Current Year | Previous Year | Current Year | Previous Year |
| Endowment | - | - | - | - | - | - | - | - | - | - |
| Anticipated Endowment | - | - | - | - | - | - | - | - | - | - |
| Endowment Cum Whole Life | - | - | - | - | - | - | - | - | - | - |
| Whole Life | - | - | - | - | - | - | - | - | - | - |
| Foreign Employment Term | - | - | - | - | - | - | - | - | - | - |
| Other Term | - | - | - | - | - | - | - | - | - | - |
| Special Term | - | - | - | - | - | - | - | - | - | - |
| Others (to be Specified) | - | - | - | - | - | - | - | - | - | - |
| Total | - | - | - | - | - | - | - | - | - | - |

29. INVESTMENT INCOME

| PARTICULARS | CURRENT YEAR | PREVIOUS YEAR |
|--|--------------------|--------------------|
| Interest Income from Financial Assets Measured at Amortised Costs | | |
| i) Fixed Deposit with "A" Class Financial Institutions | 225,681,298 | 158,897,807 |
| ii) Fixed Deposit with Infrastructure Bank | 4,750,001 | 4,750,001 |
| iii) Fixed Deposit with "B" Class Financial Institutions | 92,388,059 | 73,984,518 |
| iv) Fixed Deposit with "C" Class Financial Institutions | 19,550,002 | 19,550,002 |
| v) Debentures | 81,172,279 | 36,668,436 |
| vi) Bonds (Nepal Government/ NRB/ Guaranteed by Nepal Government) | - | - |
| vii) Preference Shares of Bank and Financial Institutions | - | - |
| viii) Bank Deposits other than Fixed Deposit | 1,101,029 | 1,944,552 |
| ix) Policyholder Loans | 39,479,735 | 9,588,487 |
| x) Agent Loans | 4,222,249 | 3,598,212 |
| xi) Employee Loans | 5,251,254 | 2,216,413 |
| xii) Other Interest Income (to be specified) | - | - |
| Financial Assets Measured at at FVTOCI | | |
| i) Interest Income on Debentures | - | - |
| ii) Dividend Income | - | - |
| iii) Other Interest Income (to be specified) | - | - |
| Financial Assets Measured at at FVTPL | | |
| i) Dividend Income | 197,530 | - |
| ii) Other Interest Income (to be specified) | - | - |
| Rental Income | - | - |
| Others (to be specified) | - | - |
| Total | 473,793,435 | 311,198,428 |

30. NET GAINS/ (LOSSES) ON FAIR VALUE CHANGES

| PARTICULARS | CURRENT YEAR | PREVIOUS YEAR |
|--|--------------|---------------|
| Changes in Fair Value of Financial Assets Measured at FVTPL | | |
| i) Equity Instruments | - | - |
| ii) Mutual Fund | - | - |
| iii) Others (to be Specified) | - | - |
| Changes in Fair Value on Investment Properties | - | - |
| Changes in Fair Value on Hedged Items in Fair Value Hedges | - | - |
| Changes in Fair Value on Hedging Instruments in Fair Value Hedges | - | - |
| Gains/(Losses) of ineffective Portion on Cash Flow Hedges | - | - |
| Others (to be Specified) | - | - |
| Total | - | - |

31. NET REALISED GAINS/ (LOSSES)

| PARTICULARS | CURRENT YEAR | PREVIOUS YEAR |
|--|-------------------|---------------|
| Realised Gains/ (Losses) on Derecognition of Financial Assets Measured at FVTPL | - | - |
| i) Equity Instruments | 18,161,552 | - |
| ii) Mutual Fund | - | - |
| iii) Others (to be specified) | - | - |
| Realised Gains/ (Losses) on Derecognition of Financial Assets at Amortised Costs | - | - |
| i) Debentures | - | - |
| ii) Bonds | - | - |
| iii) Others (to be specified) | - | - |
| Total | 18,161,552 | - |

32. OTHER INCOME

| PARTICULARS | CURRENT YEAR | PREVIOUS YEAR |
|--|-------------------|------------------|
| Unwinding of discount on Financial Assets at Amortised Costs | - | - |
| i) Employee Loans | - | - |
| ii) Bonds | - | - |
| iii) Others (to be Specified) | - | - |
| Foreign Exchange Income | (38,450) | - |
| Interest Income from Finance Lease | - | - |
| Amortization of Deferred Income | - | - |
| Profit from disposal of Property, Plant and Equipment | - | - |
| Stamp Income | - | - |
| Others | | |
| Income from FE Pool-Management | 6,143,764 | 2,565,929 |
| Premium Late Fees | 4,875,118 | 2,544,251 |
| Policy Cancellation & Other Charges | 999,073 | 851,038 |
| Other Income | 239,845 | 63,778 |
| Total | 12,219,349 | 6,024,997 |

33. GROSS BENEFITS AND CLAIMS PAID

| PARTICULARS | CURRENT YEAR | PREVIOUS YEAR |
|--------------------------------|--------------------|-------------------|
| Gross Benefits and Claims Paid | 147,225,666 | 20,444,647 |
| Total | 147,225,666 | 20,444,647 |

34. CLAIMS CEDED

| PARTICULARS | CURRENT YEAR | PREVIOUS YEAR |
|----------------------------|-------------------|-------------------|
| Claims Ceded to Reinsurers | 59,774,730 | 10,606,584 |
| Total | 59,774,730 | 10,606,584 |

Portfolio-wise detail of Gross Benefits and Claims Paid and Claims Ceded

| PARTICULARS | GROSS BENEFITS AND CLAIMS PAID | | CLAIMS CEDED | | NET CLAIMS PAID BEFORE CHANGE IN CONTRACT LIABILITIES | |
|--------------------------|--------------------------------|-------------------|-------------------|-------------------|---|------------------|
| | CURRENT YEAR | PREVIOUS YEAR | CURRENT YEAR | PREVIOUS YEAR | CURRENT YEAR | PREVIOUS YEAR |
| Endowment | 57,183,644 | 7,384,942 | 19,652,290 | 4,156,152 | 37,531,354 | 3,228,790 |
| Anticipated Endowment | 28,768,693 | 118,597 | 16,252,276 | - | 12,516,417 | 118,597 |
| Endowment Cum Whole Life | 14,674,234 | 4,616,680 | 5,752,139 | 3,225,000 | 8,922,095 | 1,391,680 |
| Whole Life | - | - | - | - | - | - |
| Foreign Employment Term | 9,478,355 | 1,998,583 | 1,220,653 | 134,107 | 8,257,702 | 1,864,476 |
| Other Term | 37,120,740 | 6,325,846 | 16,897,372 | 3,091,325 | 20,223,368 | 3,234,521 |
| Special Term | - | - | - | - | - | - |
| Others (to be Specified) | - | - | - | - | - | - |
| Total | 147,225,666 | 20,444,647 | 59,774,730 | 10,606,584 | 87,450,935 | 9,838,063 |

Details of Gross Benefits and Claims Paid

Current Year

Fig.in NPR

| PARTICULARS | DEATH CLAIM | MATURITY CLAIM | PARTIAL MATURITY CLAIM | SURRENDER VALUE CLAIM | OTHER CLAIMS | GROSS CLAIM | CLAIM CEDED | NET CLAIM |
|--------------------------|-------------------|----------------|------------------------|-----------------------|-------------------|--------------------|-------------------|-------------------|
| Endowment | 15,332,385 | - | - | 26,728,806 | 15,122,454 | 57,183,644 | 19,652,290 | 37,531,354 |
| Anticipated Endowment | 15,516,250 | - | - | 8,052,443 | 5,200,000 | 28,768,693 | 16,252,276 | 12,516,417 |
| Endowment Cum Whole Life | 5,991,500 | - | - | 5,982,734 | 2,700,000 | 14,674,234 | 5,752,139 | 8,922,095 |
| Whole Life | - | - | - | - | - | - | - | - |
| Foreign Employment Term | 9,478,355 | - | - | - | - | 9,478,355 | 1,220,653 | 8,257,702 |
| Other Term | 32,502,142 | - | - | - | 4,618,598 | 37,120,740 | 16,897,372 | 20,223,368 |
| Special Term | - | - | - | - | - | - | - | - |
| Others (to be Specified) | - | - | - | - | - | - | - | - |
| Total | 78,820,631 | - | - | 40,763,982 | 27,641,052 | 147,225,666 | 59,774,730 | 87,450,935 |

Previous Year

| PARTICULARS | DEATH CLAIM | MATURITY CLAIM | PARTIAL MATURITY CLAIM | SURRENDER VALUE CLAIM | OTHER CLAIMS | GROSS CLAIM | CLAIM CEDED | NET CLAIM |
|--------------------------|-------------------|----------------|------------------------|-----------------------|------------------|-------------------|-------------------|------------------|
| Endowment | 4,505,535 | - | - | 588,799 | 2,290,608 | 7,384,942 | 4,156,152 | 3,228,790 |
| Anticipated Endowment | 103,333 | - | - | 14,014 | 1,250 | 118,597 | - | 118,597 |
| Endowment Cum Whole Life | 1,575,300 | - | - | 341,380 | 2,700,000 | 4,616,680 | 3,225,000 | 1,391,680 |
| Whole Life | - | - | - | - | - | - | - | - |
| Foreign Employment Term | - | - | - | - | 1,998,583 | 1,998,583 | 134,107 | 1,864,476 |
| Other Term | 5,007,262 | - | - | - | 1,318,584 | 6,325,846 | 3,091,325 | 3,234,521 |
| Special Term | - | - | - | - | - | - | - | - |
| Others (to be Specified) | - | - | - | - | - | - | - | - |
| Total | 11,191,429 | - | - | 944,193 | 8,309,025 | 20,444,647 | 10,606,584 | 9,838,063 |

35. CHANGE IN CONTRACT LIABILITIES

Fig.in NPR

| PARTICULARS | CURRENT YEAR | PREVIOUS YEAR |
|---|----------------------|----------------------|
| (a) Gross Change in Contract Liabilities | | |
| Policy liabilities and provisions | 1,773,792,769 | 956,381,057 |
| Bonus Liability | 242,941,849 | 168,591,404 |
| Unallocated Surplus | - | - |
| Premium deficiency reserve | - | - |
| Outstanding Claim reserve | 8,337,355 | 17,981,737 |
| Others (to be Specified) | - | - |
| Total Gross Change in Contract Liabilities | 2,025,071,973 | 1,142,954,199 |
| (b) Change in Reinsurance Assets | | |
| Policy liabilities and provisions | - | - |
| Premium deficiency reserve | - | - |
| Outstanding Claim reserve | 3,076,192 | 12,030,461 |
| Others (to be Specified) | - | - |
| Total Change in Reinsurance Assets | 3,076,192 | 12,030,461 |
| Net Change in Contract Liabilities | 2,021,995,781 | 1,130,923,737 |

Portfolio-wise detail of Net Change in Contract Liabilities

| PARTICULARS | GROSS CHANGE IN CONTRACT LIABILITIES | | CHANGE IN REINSURANCE ASSETS | | NET CHANGE IN CONTRACT LIABILITIES | |
|--------------------------|--------------------------------------|----------------------|------------------------------|-------------------|------------------------------------|----------------------|
| | CURRENT YEAR | PREVIOUS YEAR | CURRENT YEAR | PREVIOUS YEAR | CURRENT YEAR | PREVIOUS YEAR |
| Endowment | 1,294,910,967 | 772,395,531 | 687,525 | 4,401,651 | 1,294,223,442 | 767,993,879 |
| Anticipated Endowment | 439,398,292 | 196,943,685 | (5,287,404) | 5,788,453 | 444,685,696 | 191,155,232 |
| Endowment Cum Whole Life | 282,862,083 | 170,196,196 | 3,262,121 | 291,050 | 279,599,962 | 169,905,146 |
| Whole Life | - | - | - | - | - | - |
| Foreign Employment Term | (89,275) | 137,000 | - | - | (89,275) | 137,000 |
| Other Term | 7,989,906 | 3,281,786 | 4,413,949 | 1,549,307 | 3,575,957 | 1,732,480 |
| Special Term | - | - | - | - | - | - |
| Others (to be Specified) | - | - | - | - | - | - |
| Total | 2,025,071,973 | 1,142,954,199 | 3,076,192 | 12,030,461 | 2,021,995,781 | 1,130,923,737 |

36. COMMISSION EXPENSES

| PARTICULARS | CURRENT YEAR | PREVIOUS YEAR |
|--|--------------------|--------------------|
| Commission Expenses on Insurance Contracts | 463,490,196 | 299,499,547 |
| Others (To be specified) | - | - |
| Total | 463,490,196 | 299,499,547 |

Portfolio-wise detail of Commission Expenses

| PARTICULARS | COMMISSION EXPENSES ON INSURANCE CONTRACTS | | OTHERS | | COMMISSION EXPENSES | |
|--------------------------|--|--------------------|--------------|---------------|---------------------|--------------------|
| | CURRENT YEAR | PREVIOUS YEAR | CURRENT YEAR | PREVIOUS YEAR | CURRENT YEAR | PREVIOUS YEAR |
| Endowment | 254,828,278 | 170,215,567 | - | - | 254,828,278 | 170,215,567 |
| Anticipated Endowment | 135,481,077 | 69,005,700 | - | - | 135,481,077 | 69,005,700 |
| Endowment Cum Whole Life | 57,724,090 | 52,773,425 | - | - | 57,724,090 | 52,773,425 |
| Whole Life | - | - | - | - | - | - |
| Foreign Employment Term | - | - | - | - | - | - |
| Other Term | 15,456,750 | 7,504,855 | - | - | 15,456,750 | 7,504,855 |
| Special Term | - | - | - | - | - | - |
| Others (to be Specified) | - | - | - | - | - | - |
| Total | 463,490,196 | 299,499,547 | - | - | 463,490,196 | 299,499,547 |

Details of Commission Expenses

| PARTICULARS | COMMISSION EXPENSE ON FIRST YEAR PREMIUM | | COMMISSION EXPENSE ON SINGLE PREMIUM | | COMMISSION EXPENSE ON RENEWAL PREMIUM | | TOTAL | |
|--------------------------|--|--------------------|--------------------------------------|-------------------|---------------------------------------|-------------------|--------------------|--------------------|
| | CURRENT YEAR | PREVIOUS YEAR | CURRENT YEAR | PREVIOUS YEAR | CURRENT YEAR | PREVIOUS YEAR | CURRENT YEAR | PREVIOUS YEAR |
| Endowment | 150,552,738 | 104,014,391 | 28,117,637 | 21,078,031 | 76,157,904 | 45,123,145 | 254,828,278 | 170,215,567 |
| Anticipated Endowment | 98,040,066 | 45,245,196 | 2,114,023 | 857,427 | 35,326,988 | 22,903,077 | 135,481,077 | 69,005,700 |
| Endowment Cum Whole Life | 28,368,875 | 26,251,897 | - | - | 29,355,215 | 26,521,528 | 57,724,090 | 52,773,425 |
| Whole Life | - | - | - | - | - | - | - | - |
| Foreign Employment Term | - | - | - | - | - | - | - | - |
| Other Term | 14,746,967 | 7,402,381 | - | - | 709,783 | 102,474 | 15,456,750 | 7,504,855 |
| Special Term | - | - | - | - | - | - | - | - |
| Others (to be Specified) | - | - | - | - | - | - | - | - |
| Total | 291,708,646 | 182,913,865 | 30,231,661 | 21,935,458 | 141,549,889 | 94,650,224 | 463,490,196 | 299,499,547 |

37. SERVICE FEES

| PARTICULARS | CURRENT YEAR | PREVIOUS YEAR |
|-----------------------------------|-------------------|-------------------|
| Gross Service Fees | 31,415,171 | 18,893,647 |
| Reinsurer's Share of Service Fees | (1,211,765) | (779,763) |
| Total | 30,203,406 | 18,113,884 |

Portfolio-wise detail of Service Fees

| PARTICULARS | REINSURER'S | | | | | |
|--------------------------|-------------------|-------------------|-----------------------|----------------|-------------------|-------------------|
| | SERVICE FEES | | SHARE OF SERVICE FEES | | NET SERVICE FEES | |
| | CURRENT YEAR | PREVIOUS YEAR | CURRENT YEAR | PREVIOUS YEAR | CURRENT YEAR | PREVIOUS YEAR |
| Endowment | 18,302,611 | 11,737,057 | 424,113 | 287,598 | 17,878,498 | 11,449,459 |
| Anticipated Endowment | 7,000,209 | 3,262,953 | 211,137 | 130,002 | 6,789,073 | 3,132,950 |
| Endowment Cum Whole Life | 4,010,431 | 2,813,793 | 138,192 | 133,101 | 3,872,239 | 2,680,692 |
| Whole Life | - | - | - | - | - | - |
| Foreign Employment Term | 410,871 | 237,093 | 57,522 | 33,193 | 353,349 | 203,900 |
| Other Term | 1,691,048 | 842,751 | 380,801 | 195,868 | 1,310,247 | 646,882 |
| Special Term | - | - | - | - | - | - |
| Others (to be Specified) | - | - | - | - | - | - |
| Total | 31,415,171 | 18,893,647 | 1,211,765 | 779,763 | 30,203,406 | 18,113,884 |

38. EMPLOYEE BENEFITS EXPENSES

| PARTICULARS | CURRENT YEAR | PREVIOUS YEAR |
|-----------------------------------|--------------------|--------------------|
| Salaries | 90,837,193 | 68,442,703 |
| Allowances | 81,287,808 | 61,347,951 |
| Defined Benefit Plans | | |
| i) Gratuity | 7,571,108 | 5,708,509 |
| ii) Others (to be Specified) | - | - |
| Defined Contribution Plans | | |
| i) Provident Fund | 9,084,639 | 6,851,392 |
| ii) Others (to be Specified) | - | - |
| Leave Encashment | 12,691,158 | 6,148,339 |
| Termination Benefits | - | - |
| Festival Allowances | 12,689,650 | 8,532,954 |
| Training Expenses | 6,211,541 | 3,623,185 |
| Uniform Expenses | - | - |
| Medical Expenses | - | - |
| Staff Insurance Expenses | 1,698,754 | 1,467,243 |
| Staff Welfare | - | - |
| Bonus | 16,748,449 | 12,904,603 |
| Others : | | |
| Performance Incentives | 14,511,982 | 8,778,565 |
| Staff Refreshments | 2,112,461 | 1,777,328 |
| Staff Overtime Allowance | 87,944 | 97,350 |
| Staff Covid Medical Expense | 14,160 | - |
| Outsourced Staff Expense | 14,041,774 | - |
| Prepaid Staff Loan | 2,546,316 | 1,303,383 |
| Total | 272,134,936 | 186,983,506 |

39. DEPRECIATION & AMORTIZATION EXPENSES

| PARTICULARS | CURRENT YEAR | PREVIOUS YEAR |
|---|-------------------|-------------------|
| Depreciation on Property, Plant and Equipment (Refer Note. 5) | 14,966,884 | 12,204,702 |
| Depreciation on Investment Properties (Refer Note. 6) | - | - |
| Amortization of Intangible Assets (Refer Note. 4) | 537,048 | 442,189 |
| Total | 15,503,933 | 12,646,891 |

40. IMPAIRMENT LOSSES

| PARTICULARS | CURRENT YEAR | PREVIOUS YEAR |
|--|--------------------|------------------|
| Impairment Losses on Property, Plant and Equipment, Investment Properties and Intangible Assets | | |
| i) Property, Plant and Equipment | - | - |
| ii) Investment Properties | - | - |
| iii) Intangible Assets | - | - |
| Impairment Losses on Financial Assets | | |
| i) Investments | (3,418,306) | 3,418,306 |
| ii) Loans | (356,479) | (474,500) |
| iii) Other Financial Assets | - | - |
| iv) Cash and Cash Equivalents | - | - |
| v) Others (to be Specified) | - | - |
| Impairment Losses on Other Assets | | |
| i) Reinsurance Assets | - | - |
| ii) Insurance Receivables | - | - |
| iii) Lease Receivables | - | - |
| iv) Others (to be Specified) | - | - |
| Total | (3,774,785) | 2,943,806 |

41. OTHER EXPENSES

| PARTICULARS | CURRENT YEAR | PREVIOUS YEAR |
|--|--------------|---------------|
| Rent Expenses | 37,420,607 | 33,832,382 |
| Electricity and Water | 3,145,932 | 2,569,091 |
| Repair & Maintenance | | |
| i) Buildings | - | - |
| ii) Vehicles | 36,215 | 7,091 |
| iii) Office Equipments | 78,108 | 15,368 |
| iv) Others (Furniture/Fixtures, Computer Accessories, Leasehold Properties and Software) | 223,345 | 744,979 |
| Telephone & Communication | 12,100,705 | 11,128,413 |
| Printing & Stationary | 11,342,917 | 9,136,424 |
| Office Consumable Expenses | 1,021,230 | 1,625,312 |
| Conveyance Expenses | 7,365,304 | 4,474,110 |
| Travelling Expenses | | |
| i) Domestic | 2,520,838 | 3,235,111 |
| ii) Foreign | - | 129,187 |
| Agent Training | 2,643,116 | 420,397 |
| Other Agent Expenses | 278,187,024 | 171,460,635 |
| Insurance Premium | 122,310 | 208,184 |
| Security Expenses | 771,564 | 840,720 |

| PARTICULARS | CURRENT YEAR | PREVIOUS YEAR |
|--|--------------------|--------------------|
| Legal and Consulting Expenses | 593,372 | 209,009 |
| Newspapers, Books and Periodicals | 31,779 | 45,433 |
| Advertisement & Promotion Expenses | 8,552,408 | 11,677,830 |
| Business Promotion | 2,694,782 | 1,374,006 |
| Guest Entertainment | 21,295 | 207,887 |
| Gift and Donations | 775,093 | 750,000 |
| Board Meeting Fees and Expenses | | |
| i) Meeting Allowances | 1,044,000 | 875,000 |
| ii) Other Allowances | 600,210 | 5,424 |
| Other Committee/ Sub-committee Expenses | | |
| i) Meeting Allowances | 972,000 | 458,000 |
| ii) Other Allowances | - | - |
| Annual General Meeting Expenses | 198,040 | 113,601 |
| Audit Related Expenses | | |
| i) Statutory Audit | 282,500 | 232,680 |
| ii) Tax Audit | 56,500 | 56,500 |
| iii) Long Form Audit Report | 56,500 | 56,500 |
| iv) Other Fees | - | - |
| v) Internal Audit | 613,361 | 588,357 |
| vi) Others | 101,892 | - |
| Bank Charges | 392,040 | 176,381 |
| Fee and Charges | 410,705 | 88,000 |
| Postage Charges | 1,222,764 | 1,363,801 |
| Others : | | |
| Service and Consultancy Fees | 4,164,952 | 2,716,226 |
| Policy Stamp Charges | 885,245 | 575,039 |
| Vehicle and Other Rent | 2,085,921 | 2,813,636 |
| Other Operational Expenses | 8,408,404 | 18,291,287 |
| Registration & Membership Expenses | 58,355 | 224,300 |
| Foreign Employment Insurance Pool Expenses | 2,054,355 | 1,093,484 |
| Fine & Penalty | 550,386 | - |
| Policy Medical Expenses | 7,705,346 | 3,551,979 |
| Actuarial Valuation Expenses | 1,454,244 | 1,143,349 |
| Total | 402,965,663 | 288,515,112 |

42. FINANCE COST

| PARTICULARS | CURRENT YEAR | PREVIOUS YEAR |
|---|------------------|----------------|
| Unwinding of discount on Provisions | - | - |
| Unwinding of discount on Financial Liabilities at Amortised Costs | - | - |
| Interest Expenses - Bonds | - | - |
| Interest Expenses - Debentures | - | - |
| Interest Expenses - Term Loans | 1,652,966 | 649,582 |
| Interest Expenses - Leases | - | - |
| Interest expenses - Overdraft Loans | - | - |
| Others (to be Specified) | - | - |
| Total | 1,652,966 | 649,582 |

43. INCOME TAX EXPENSE

(a) Income Tax Expense

| PARTICULARS | CURRENT YEAR | PREVIOUS YEAR |
|--|----------------------|----------------------|
| Current Tax | | |
| i) Income Tax Expenses for the Year | - | - |
| ii) Income Tax Relating to Prior Periods | - | - |
| Deferred Tax For The Year | | |
| i) Originating and reversal of temporary differences | (176,089,326) | (120,585,004) |
| ii) Changes in tax rate | - | - |
| iii) Recognition of previously unrecognised tax losses | - | - |
| iv) Write-down or reversal | - | - |
| v) Others (to be Specified) | - | - |
| Income Tax Expense | (176,089,326) | (120,585,004) |

(b) Reconciliation of Taxable Profit & Accounting Profit

| PARTICULARS | CURRENT YEAR | PREVIOUS YEAR |
|--|----------------------|----------------------|
| Accounting Profit Before Tax | 163,923,850 | 116,141,423 |
| Applicable Tax Rate | 25% | 25% |
| Tax at the applicable rate on Accounting Profit | 40,980,963 | 29,035,356 |
| Add: Tax effect of expenses that are not deductible for tax purpose | | |
| i) Depreciation as per books | 3,875,983 | 3,161,723 |
| ii) Provision for Leave | - | 1,288,095 |
| iii) Net Benefits and Claims Paid | 527,361,679 | 300,779,515 |
| iv) Other Provisions | - | 735,952 |
| Less: Tax effect on exempt income and additional deduction | | |
| i) Depreciation as per Act | (3,821,223) | (3,379,749) |
| ii) Net Earned Premium | (737,843,136) | (452,847,097) |
| Less: Adjustments to Current Tax for Prior Periods | | |
| i) | - | - |
| ii) | - | - |
| Add/ (Less): Others (to be Specified) | | |
| i) Add : Adjustment as per NAS Tax computation | (6,643,591) | 253,943 |
| ii) | | |
| Income Tax Expense | (176,089,326) | (120,972,263) |
| Effective Tax Rate | -107.42% | -104.16% |

44. EMPLOYEE RETIREMENT BENEFITS

a) Post Employment Benefit - Defined Contribution Plans

For the year ended Ashadh 31, 2078 (July 15, 2021) the company has not recognised any amount as an expenses under the defined contribution plans in the Statement of Profit or Loss.

b) Post Employment Benefit - Defined Benefit Plans

For Defined Benefit Plans, the cost of providing benefits is determined using the Projected Unit Credit Method, with Actuarial Valuations being carried out.

c) Total Expenses Recognised in the Statement of Profit or Loss

| PARTICULARS | EMPLOYEE BENEFIT PLAN | | ANY OTHER FUNDED LIABILITY | |
|---|-----------------------|------------------|----------------------------|---------------|
| | CURRENT YEAR | PREVIOUS YEAR | CURRENT YEAR | PREVIOUS YEAR |
| Current service cost | 4,030,880 | 3,375,034 | - | - |
| Past service cost | - | - | - | - |
| Net interest cost (a-b) | 668,487 | 311,687 | - | - |
| a. Interest expense on defined benefit obligation (DBO) | 668,487 | 311,687 | - | - |
| b. Interest (income) on plan assets | - | - | - | - |
| Defined benefit cost included in Statement of Profit or Loss | 4,699,367 | 3,686,721 | - | - |

d) Remeasurement effects recognised in Statement of Other Comprehensive Income (OCI)

| PARTICULARS | EMPLOYEE BENEFIT PLAN | | ANY OTHER FUNDED LIABILITY | |
|--|-----------------------|------------------|----------------------------|---------------|
| | CURRENT YEAR | PREVIOUS YEAR | CURRENT YEAR | PREVIOUS YEAR |
| a. Actuarial (gain)/ loss due to financial assumption changes in DBO | 2,276,694 | (2,723,813) | - | - |
| b. Actuarial (gain)/ loss due to experience on DBO | 1,818,116 | 2,343,912 | - | - |
| c. Actuarial (gain)/ loss due to demographic on DBO | 348,874 | - | - | - |
| d. Return on plan assets (greater)/ less than discount rate | - | - | - | - |
| Total actuarial (gain)/ loss included in OCI | 4,443,684 | (379,901) | - | - |

e) Total cost recognised in Comprehensive Income

| PARTICULARS | EMPLOYEE BENEFIT PLAN | | ANY OTHER FUNDED LIABILITY | |
|--|-----------------------|------------------|----------------------------|---------------|
| | CURRENT YEAR | PREVIOUS YEAR | CURRENT YEAR | PREVIOUS YEAR |
| Cost recognised in Statement of Profit or Loss | 4,699,367 | 3,686,721 | - | - |
| Remeasurements effects recognised in OCI | 4,443,684 | (379,901) | - | - |
| Total cost recognised in Comprehensive Income | 9,143,051 | 3,306,820 | - | - |

f) Change in Defined Benefit Obligation

| PARTICULARS | EMPLOYEE BENEFIT PLAN | | ANY OTHER FUNDED LIABILITY | |
|--|-----------------------|------------------|----------------------------|---------------|
| | CURRENT YEAR | PREVIOUS YEAR | CURRENT YEAR | PREVIOUS YEAR |
| Defined benefit obligation as at the beginning of the year | 7,877,040 | 5,020,155 | - | - |
| Service cost | 4,030,880 | 3,375,034 | - | - |
| Interest cost | 668,487 | 311,687 | - | - |
| Benefit payments from plan assets | (898,818) | (449,935) | - | - |
| Actuarial (gain)/ loss - financial assumptions | 2,276,694 | (2,723,813) | - | - |
| Actuarial (gain)/ Loss - experience | 1,818,116 | 2,343,912 | - | - |
| Actuarial (gain)/ Loss - demographic | 348,874 | - | - | - |
| Defined Benefit Obligation as at Year End | 16,121,273 | 7,877,040 | - | - |

g) Change in Fair Value Of Plan Assets

| PARTICULARS | EMPLOYEE BENEFIT PLAN | | ANY OTHER FUNDED LIABILITY | |
|---|-----------------------|---------------|----------------------------|---------------|
| | CURRENT YEAR | PREVIOUS YEAR | CURRENT YEAR | PREVIOUS YEAR |
| Fair value of plan assets at end of prior year | - | - | - | - |
| Interest Income | - | - | - | - |
| Expected return on plan assets | - | - | - | - |
| Employer contributions | - | - | - | - |
| Participant contributions | - | - | - | - |
| Benefit payments from plan assets | - | - | - | - |
| Transfer in/ transfer out | - | - | - | - |
| Actuarial gain/ (loss) on plan assets | - | - | - | - |
| Fair value of Plan Assets as at Year End | - | - | - | - |

h) Net Defined Benefit Asset/(Liability)

| PARTICULARS | EMPLOYEE BENEFIT PLAN | | ANY OTHER FUNDED LIABILITY | |
|---|-----------------------|------------------|----------------------------|---------------|
| | CURRENT YEAR | PREVIOUS YEAR | CURRENT YEAR | PREVIOUS YEAR |
| Defined Benefit Obligation | 16,121,273 | 7,877,040 | - | - |
| Fair Value of Plan Assets | - | - | - | - |
| Liability/ (Asset) Recognised in Statement of Financial Position | 16,121,273 | 7,877,040 | - | - |

i) Expected Company Contributions for the Next Year

| PARTICULARS | EMPLOYEE BENEFIT PLAN | | ANY OTHER FUNDED LIABILITY | |
|---|-----------------------|---------------|----------------------------|---------------|
| | CURRENT YEAR | PREVIOUS YEAR | CURRENT YEAR | PREVIOUS YEAR |
| Expected company contributions for the next year | - | - | - | - |

j) Reconciliation of amounts in Statement of Financial Position

| PARTICULARS | EMPLOYEE BENEFIT PLAN | | ANY OTHER FUNDED LIABILITY | |
|--|-----------------------|------------------|----------------------------|---------------|
| | CURRENT YEAR | PREVIOUS YEAR | CURRENT YEAR | PREVIOUS YEAR |
| Net defined benefit liability/(asset) | | | | |
| at prior year end | 7,877,040 | 5,020,155 | - | - |
| Defined benefit cost included in Statement of Profit or Loss | 4,699,367 | 3,686,721 | - | - |
| Total remeasurements included in OCI | 4,443,684 | (379,901) | - | - |
| Acquisition/ divestment | (898,818) | (449,935) | - | - |
| Employer contributions | - | - | - | - |
| Net defined benefit liability/(asset) | 16,121,273 | 7,877,040 | - | - |

k) Reconciliation of Statement of Other Comprehensive Income

| PARTICULARS | EMPLOYEE BENEFIT PLAN | | ANY OTHER FUNDED LIABILITY | |
|---|-----------------------|------------------|----------------------------|---------------|
| | CURRENT YEAR | PREVIOUS YEAR | CURRENT YEAR | PREVIOUS YEAR |
| Cumulative OCI - (Income)/Loss, beginning of period | - | - | - | - |
| Total remeasurements included in OCI | 4,443,684 | (379,901) | - | - |
| Cumulative OCI - (Income)/Loss | 4,443,684 | (379,901) | - | - |

l) Current/Non - Current Liability

| PARTICULARS | EMPLOYEE BENEFIT PLAN | | ANY OTHER FUNDED LIABILITY | |
|-------------------------|-----------------------|------------------|----------------------------|---------------|
| | CURRENT YEAR | PREVIOUS YEAR | CURRENT YEAR | PREVIOUS YEAR |
| Current Liability | 1,527,565 | 469,885 | - | - |
| Non - Current Liability | 14,593,708 | 7,407,155 | - | - |
| Total | 16,121,273 | 7,877,040 | - | - |

m) Expected Future Benefit Payments

| PARTICULARS | EMPLOYEE BENEFIT PLAN | | ANY OTHER FUNDED LIABILITY | |
|-------------------|-----------------------|------------------|----------------------------|---------------|
| | CURRENT YEAR | PREVIOUS YEAR | CURRENT YEAR | PREVIOUS YEAR |
| Within 1 year | 1,528,000 | 467,000 | - | - |
| Between 1-2 years | 2,934,000 | 947,000 | - | - |
| Between 2-5 years | 7,158,000 | 2,466,000 | - | - |
| From 6 to 10 | 7,531,000 | 3,169,000 | - | - |
| Total | 19,151,000 | 7,049,000 | - | - |

n) Plan assets

| PARTICULARS | EMPLOYEE BENEFIT PLAN | | OTHER FUNDED LIABILITY | |
|--|------------------------------|-------------------------------|------------------------------|-------------------------------|
| | CURRENT YEAR (% INVESTED) | PREVIOUS YEAR (% INVESTED) | CURRENT YEAR (% INVESTED) | PREVIOUS YEAR (% INVESTED) |
| Government Securities (Central and State) | - | - | - | - |
| Corporate Bonds (including Public Sector bonds) | - | - | - | - |
| Mutual Funds | - | - | - | - |
| Deposits | - | - | - | - |
| Cash and bank balances | - | - | - | - |
| Others (to be Specified) | - | - | - | - |
| Total | - | - | - | - |

o) Sensitivity Analysis

| PARTICULARS | EMPLOYEE BENEFIT PLAN | | ANY OTHER FUNDED LIABILITY | |
|---|-----------------------|---------------|----------------------------|---------------|
| | CURRENT YEAR | PREVIOUS YEAR | CURRENT YEAR | PREVIOUS YEAR |
| Effect in Defined Benefit Obligation Due to 1% Increase in Discount Rate | 14,855,976 | 7,080,076 | - | - |
| Effect in Defined Benefit Obligation Due to 1% Decrease in Discount Rate | 17,585,806 | 8,822,925 | - | - |
| Effect in Defined Benefit Obligation Due to 1% Increase in Salary Escalation Rate | 17,493,016 | 8,795,459 | - | - |
| Effect in Defined Benefit Obligation Due to 1% Decrease in Salary Escalation Rate | 14,912,851 | 7,090,045 | - | - |
| Effect in Defined Benefit Obligation Due to 1% Increase in Attrition Rate | 16,003,039 | - | - | - |
| Effect in Defined Benefit Obligation Due to 1% Decrease in Attrition Rate | 16,257,585 | - | - | - |

p) Assumptions

| PARTICULARS | EMPLOYEE BENEFIT PLAN | ANY OTHER FUNDED LIABILITY |
|--|-----------------------|----------------------------|
| Discount Rate | 9.00% | - |
| Escalation Rate (Rate of Increase in Compensation Levels) | 10.00% | - |
| Attrition Rate (Employee Turnover) | 9.00% | - |
| Mortality Rate During Employment | NALM 2009 | - |

45. INSURANCE RISK

Insurance risk includes the risk of incurring higher claims costs than expected owing to the random nature of claims, frequency and severity and the risk of change in the legal or economic conditions of insurance or reinsurance cover. This may result in the insurer having either received too little premium for the risks it has agreed to underwrite and hence has not enough funds to invest and pay claims, or that claims are in excess of those expected.

The Company seeks to minimise insurance risk through a formalised reinsurance arrangement with an appropriate mix and spread of business between classes of business based on its overall strategy. This is complemented by observing formalised risk management policies.

The Company considers insurance risk to be a combination of the following components of risks:

- a) Product development
- b) Pricing
- c) Underwriting and
- d) Claims Handling
- e) Reinsurance
- f) Reserving

a) Product development:

The Company principally issues the following types of Life Insurance contracts:

- Endowment
- Anticipated Endowment
- Endowment Cum Whole Life
- Whole Life
- Foreign Employment Term
- Other Term
- Special Term
- Others (to be Specified)

The above risk exposure is mitigated by the diversification across a large portfolio of insurance contracts and geographical areas. The variability of risks is improved by careful selection and implementation of underwriting strategies, which are designed to ensure that risks are diversified in terms of type of risk and level of insured benefits. Furthermore, strict claim review policies to assess all new and ongoing claims, regular detailed review of claims handling procedures and frequent investigation of possible fraudulent claims are put in place to reduce the risk exposure of the Company. The Company further enforces a policy of actively managing and promptly pursuing claims, in order to reduce its exposure to unpredictable future developments that can negatively impact the business.

b) Pricing:

The pricing of an insurance product involves the estimation of claims, operational and financing costs and the income arising from investing the premium received. The pricing process typically comprises collecting data on the underlying risks to be covered, determining the pricing assumptions and the base rate, setting the final premium rate, and monitoring the review of the appropriateness of pricing.

The Company collects adequate data to validate the reasonableness of the underlying assumptions used for pricing. The base rate represents the amount required to meet the value of anticipated benefits, expenses, and margins for risks and profit. Data primarily relates to the company's own historical experience and that of the industry where relevant. These may be supplemented by other internal and external data, and could include trends observed in claims costs and expenses.

Pricing is done by modelling all identified risks, using appropriate methodologies depending on the complexity of the risks and available data. Adequate buffers are kept in the premiums to cushion against the risk that actual experience may turn out to be worse than expected.

c) Underwriting:

The Company’s underwriting process is governed by the internal underwriting procedures. Some of the actions undertaken to mitigate underwriting risks are detailed below:

- i) Investments are made on the training and development of underwriting and claims management staff, including those attached to the distribution network.
- ii) Application of Four-Eye principle on underwriting process.
- iii) Pre-underwriting inspections are made on new business over a predetermined threshold to evaluate risk prior to acceptance.
- iv) Post-underwriting reviews are conducted to ensure that set guidelines have been observed.
- v) Adequate reinsurance arrangements are in place and reviews are undertaken to ensure the adequacy of these covers.

d) Claims handling:

The Company considers insurance claim risk to be a combination of the following components of risks:

- i) Mortality Risk – risk of loss arising due to policyholder death experience being different than expected
- ii) Longevity Risk – risk of loss arising due to the annuitant living longer than expected
- iii) Investment Return Risk – risk of loss arising from actual returns being different than expected
- iv) Expense Risk – risk of loss arising from expense experience being different than expected
- v) Policyholder Decision Risk – risk of loss arising due to policyholder experiences (lapses and surrenders) being different than expected

Assumptions

The assumptions that have the greatest effect on the statement of financial position and statement of profit or loss of the Company are listed below:

| PARTICULARS | CURRENT YEAR | | | | PREVIOUS YEAR | | | |
|----------------|-----------------|-------------------|-----------------------------|----------------|-----------------|-------------------|-----------------------------|----------------|
| | MORTALITY RATES | INVESTMENT RETURN | LAPSE AND SURRENDER RATES | DISCOUNT RATES | MORTALITY RATES | INVESTMENT RETURN | LAPSE AND SURRENDER RATES | DISCOUNT RATES |
| Life Insurance | 100% | 6% | As per company's experience | 6% | 100% | 6% | As per company's experience | 6% |

Sensitivities

The life insurance claim liabilities are sensitive to the key assumptions as mentioned in the table below. The following analysis is performed for reasonably possible movements in key assumptions with all other assumptions held constant, showing the impact on gross and net liabilities, profit before tax and profit after tax. The correlation of assumptions will have a significant effect in determining the ultimate claims liabilities, but to demonstrate the impact due to changes in assumptions, assumptions had to be changed on an individual basis.

| PARTICULARS | CURRENT YEAR | | | | | | PREVIOUS YEAR | | | |
|--------------------------|------------------------|---------------|---------------|---------------|--------------|---------------|---------------|--------------|--------------|------------|
| | CHANGES IN ASSUMPTIONS | INCREASE/ | INCREASE/ | INCREASE/ | INCREASE/ | INCREASE/ | INCREASE/ | INCREASE/ | INCREASE/ | INCREASE/ |
| | | (DECREASE) | (DECREASE) | (DECREASE) | (DECREASE) | (DECREASE) | (DECREASE) | (DECREASE) | (DECREASE) | (DECREASE) |
| | ON GROSS | ON NET | PROFIT | PROFIT | ON GROSS | ON NET | PROFIT | PROFIT | PROFIT | |
| Mortality Rate | + 50% | 90,728,857 | 89,917,645 | (9,990,849) | (7,493,137) | (10,160,327) | (9,906,590) | 1,100,732 | 825,549 | |
| Longevity | + 10% | (68,940,557) | (68,324,155) | 7,591,573 | 5,693,680 | 17,852,325 | 17,406,492 | (1,934,055) | (1,450,541) | |
| Investment Return | + 1% | (639,103,996) | (633,389,728) | 70,376,636 | 52,782,477 | (361,919,603) | (352,881,254) | 39,209,028 | 29,406,771 | |
| Expense | + 10% | 147,897,206 | 146,574,848 | (16,286,094) | (12,214,571) | 107,478,948 | 104,794,838 | (11,643,871) | (8,732,903) | |
| Lapse and Surrender Rate | + 10% | N/A | N/A | N/A | N/A | N/A | N/A | N/A | N/A | |
| Discount Rate | + 1% | (639,103,996) | (633,389,728) | 70,376,636 | 52,782,477 | (361,919,603) | (352,881,254) | 39,209,028 | 29,406,771 | |
| Mortality Rate | -50% | (68,940,557) | (68,324,155) | 7,591,573 | 5,693,680 | 17,852,325 | 17,406,492 | (1,934,055) | (1,450,541) | |
| Longevity | -10% | 90,728,857 | 89,917,645 | (9,990,849) | (7,493,137) | (10,160,327) | (9,906,590) | 1,100,732 | 825,549 | |
| Investment Return | -1% | 934,531,912 | 926,176,204 | (102,908,467) | (77,181,350) | 669,053,654 | 652,345,136 | (72,482,793) | (54,362,095) | |
| Expense | -10% | (147,897,206) | (146,574,848) | 16,286,094 | 12,214,571 | (107,478,948) | (104,794,838) | 11,643,871 | 8,732,903 | |
| Lapse and Surrender Rate | - 10% | N/A | N/A | N/A | N/A | N/A | N/A | N/A | N/A | |
| Discount Rate | -1% | 934,531,912 | 926,176,204 | (102,908,467) | (77,181,350) | 669,053,654 | 652,345,136 | (72,482,793) | (54,362,095) | |

e) Reinsurance

The Company purchases reinsurance as part of its risks mitigation programme. Premium ceded to the reinsurers is in accordance with the terms of the programmes already agreed based on the risks written by the insurance companies. Recoveries from reinsurers on claims are based on the cession made in respect of each risk and is estimated in a manner consistent with the outstanding claims provisions made for the loss. Although we mitigate our exposures through prudent reinsurance arrangements, the obligation to meet claims emanating from policy holders rests with the Company. Default of reinsurers does not negate this obligation and in that respect the Company carries a credit risk up to the extent ceded to each reinsurer.

f) Reserving

Insurance Contract Liabilities are created to cover this risk based on the actuarial valuation report. The table below sets out the concentration of risk associated with above mentioned products. Risk as at year end has been measured as insurance contract liabilities and disclosed as below:

| PARTICULARS | CURRENT YEAR | | | PREVIOUS YEAR | | |
|--------------------------|-----------------------------|--------------------|-----------------|-----------------------------|--------------------|-----------------|
| | GROSS INSURANCE LIABILITIES | REINSURANCE ASSETS | NET LIABILITIES | GROSS INSURANCE LIABILITIES | REINSURANCE ASSETS | NET LIABILITIES |
| Endowment | 2,481,655,860 | 5,978,450 | 2,475,677,410 | 1,186,744,893 | 5,290,925 | 1,181,453,968 |
| Anticipated Endowment | 751,655,100 | 800,000 | 750,855,100 | 312,256,808 | 6,087,404 | 306,169,404 |
| Endowment Cum Whole Life | 619,080,625 | 4,061,667 | 615,018,959 | 336,218,542 | 799,545 | 335,418,997 |
| Whole Life | - | - | - | - | - | - |
| Foreign Employment Term | 49,422,904 | - | 49,422,904 | 24,079,451 | - | 24,079,451 |
| Other Term | 113,006,717 | 6,001,795 | 107,004,922 | 61,481,462 | 1,587,846 | 59,893,616 |
| Special Term | - | - | - | - | - | - |
| Others (to be Specified) | - | - | - | - | - | - |
| Total | 4,014,821,206 | 16,841,912 | 3,997,979,294 | 1,920,781,156 | 13,765,720 | 1,907,015,436 |

46. FAIR VALUE MEASUREMENTS

(i) Financial Instruments by Category & Hierarchy

This section explains the judgements and estimates made in determining the Fair Values of the Financial Instruments that are

- recognised and measured at fair value and
- measured at Amortised Cost and for which Fair Values are disclosed in the Financial Statements. To provide an indication about the reliability of the inputs used in determining Fair Value, the Company has classified its financial instruments into Three Levels prescribed as per applicable NFRS.

| PARTICULARS | LEVEL | CURRENT YEAR | | | PREVIOUS YEAR | | |
|--|-------|--------------|--------------------|----------------------|---------------|--------------------|----------------------|
| | | FVTPL | FVOCI | AMORTISED COST | FVTPL | FVOCI | AMORTISED COST |
| INVESTMENTS | | | | | | | |
| i) Investment in Equity Instruments | 1 | | 52,614,028 | - | 42,138,871 | - | |
| ii) Investment in Mutual Funds | 2 | - | - | - | - | - | - |
| iii) Investment in Preference Shares of Bank and Financial Institutions | | - | - | - | - | - | - |
| iv) Investment in Debentures | 3 | - | 494,166,950 | 872,499,000 | - | - | 540,390,000 |
| v) Investment in Bonds (Nepal Government/ NRB/ Guaranteed by Nepal Government) | 3 | - | - | - | - | - | - |
| vi) Fixed Deposits | 3 | - | - | 4,318,900,000 | - | - | 2,677,000,000 |
| vii) Investment in Equity Instruments (Unquoted) | 3 | - | 76,195,000 | - | - | 76,000,000 | - |
| Loans | 3 | - | - | 536,742,466 | - | - | 268,130,720 |
| Other Financial Assets | 3 | - | - | 289,299,014 | - | - | 11,885,295 |
| Cash and Cash Equivalents | 3 | - | - | 190,414,868 | - | - | 318,289,771 |
| Total Financial Assets | | - | 622,975,978 | 6,207,855,348 | - | 118,138,871 | 3,815,695,786 |
| Borrowings | 3 | - | - | - | - | - | - |
| Other Financial Liabilities | 3 | - | - | 246,263,960 | - | - | 207,459,401 |
| Total Financial Liabilities | | - | - | 246,263,960 | - | - | 207,459,401 |

Level 1: Level 1 Hierarchy includes Financial Instruments measured using Quoted Prices.

Level 2: Fair Value of Financial Instruments that are not traded in an active market is determined using valuation techniques which maximises the use of observable market data and rely as little as possible on entity-specific estimates. If all significant inputs required to determine Fair Value of an instrument are observable, the instrument is included in Level 2.

Level 3: If one or more of the significant inputs is not based on observable market data, the instrument is included in Level 3.

There is no transfer of Financial Instruments between different levels as mentioned above during the year.

(ii) Valuation Technique Used to Determine Fair Value

- Use of quoted market prices or dealer quotes for similar instruments
- Fair Value of remaining financial instruments is determined using discounted cash flow analysis

(iii) Valuation Process

The finance and accounts department of the Company performs the valuation of financial assets and liabilities required for financial reporting purposes. Discussion on valuation processes and results are held at least once in a year. The main level 3 inputs are derived and evaluated as follows:

- Discount rate is arrived at considering the internal and external factors.
- Discounting has been applied where assets and liabilities are non-current, and the impact of the discounting is material

(iv) Fair Value of Financial Assets and Liabilities Measured at Amortised Cost

| PARTICULARS | CURRENT YEAR | | PREVIOUS YEAR | |
|--|----------------------|----------------------|----------------------|----------------------|
| | CARRYING AMOUNT | FAIR VALUE | CARRYING AMOUNT | FAIR VALUE |
| INVESTMENTS | | | | |
| i) Investment in Preference Shares of Bank and Financial Institutions | - | - | - | - |
| ii) Investment in Debentures | 872,499,000 | 872,499,000 | 540,390,000 | 540,390,000 |
| iii) Investment in Bonds (Nepal Government/ NRB/ Guaranteed by Nepal Government) | - | - | - | - |
| iv) Fixed Deposit | 4,318,900,000 | 4,318,900,000 | 2,677,000,000 | 2,677,000,000 |
| v) Others (to be Specified) | - | - | - | - |
| LOANS | | | | |
| i) Loan to Associates | - | - | - | - |
| ii) Loan to Employees | 69,625,389 | 50,480,993 | 36,118,836 | 26,629,343 |
| iii) Loan to Agent | 22,049,926 | 25,237,710 | 21,846,343 | 24,043,704 |
| iv) Loan to Policyholders | 461,023,763 | 461,023,763 | 217,457,673 | 217,457,673 |
| v) Others (to be Specified) | - | - | - | - |
| Other Financial Assets | 289,299,014 | 289,299,014 | 11,885,295 | 11,885,295 |
| Total Financial Assets at Amortised Cost | 6,033,397,093 | 6,017,440,480 | 3,504,698,147 | 3,497,406,015 |
| BORROWINGS | | | | |
| i) Bonds | - | - | - | - |
| ii) Debentures | - | - | - | - |
| iii) Term Loans - Bank and Financial Institution | - | - | - | - |
| iv) Bank Overdrafts | - | - | - | - |
| v) Others (to be Specified) | - | - | - | - |
| Other Financial Liabilities | 246,263,960 | 246,263,960 | 207,459,401 | 207,459,401 |
| Total Financial Liabilities at Amortised Cost | 246,263,960 | 246,263,960 | 207,459,401 | 207,459,401 |

The fair values of the above financial instruments measured at amortised cost are calculated based on cash flows discounted using current discount rate.

The carrying amounts of cash and cash equivalents are considered to be the same as their fair values, due to their short-term nature.

47 FINANCIAL RISK MANAGEMENT

The Company's activities expose it to Credit Risk, Liquidity Risk & Market Risk.

i) Credit Risk

Credit risk is the risk of financial loss as a result of the default or failure of third parties to meet their payment obligations to the Company. Thus, for an insurance contract, credit risk includes the risk that an insurer incurs a financial loss because a reinsurer defaults on its obligations under the reinsurance contract.

The following policies and procedures are in place to mitigate the Company's exposure to credit risk:

- Company has credit risk policy which sets out the assessment and determination of what constitutes credit risk for the Company. Compliance with the policy is monitored and exposures and breaches are reported to the Company's risk committee. The policy is regularly reviewed for pertinence and for changes in the risk environment.
- Reinsurance is placed with counterparties that have a good credit rating and concentration of risk is avoided by entering into agreement with more than one party. At each reporting date, management performs an assessment of creditworthiness of reinsurers and updates the reinsurance purchase strategy, ascertaining suitable allowance for impairment.

- c) The company deals with only creditworthy counterparties and obtains sufficient collateral where appropriate, as a means of mitigating the risk of financial loss from defaults.

Expected Credit Losses for Financial Assets at Amortised Costs as at Ashadh 31, 2078

| PARTICULARS | | ASSET GROUP | GROSS CARRYING AMOUNT | EXPECTED PROBABILITY OF DEFAULT | EXPECTED CREDIT LOSSES | CARRYING AMOUNT AFTER PROVISION |
|---|---|-----------------------|-----------------------|---------------------------------|------------------------|---------------------------------|
| | | Loan to Employees | 50,480,993 | - | - | 50,480,993 |
| Credit Risk has not significantly increased since initial recognition | Loss allowance measured at 12 months expected credit losses | Loan to Agent | 25,237,710 | - | 318,521 | 24,919,189 |
| | | Loan to Policyholders | 461,023,763 | - | - | 461,023,763 |
| | | - | - | - | - | - |
| Credit Risk has significantly increased and not credit impaired | Loss allowance measured at life-time expected credit losses | - | - | - | - | - |
| Credit Risk has significantly increased and credit impaired | | - | - | - | - | - |

Expected Credit Losses for Financial Assets at Amortised Costs as at Ashadh 31, 2077

| PARTICULARS | | ASSET GROUP | GROSS CARRYING AMOUNT | EXPECTED PROBABILITY OF DEFAULT | EXPECTED CREDIT LOSSES | CARRYING AMOUNT AFTER PROVISION |
|---|---|-----------------------|-----------------------|---------------------------------|------------------------|---------------------------------|
| Credit Risk has not significantly increased since initial recognition | Loss allowance measured at 12 months expected credit losses | Loan to Employees | 26,629,343 | - | - | 26,629,343 |
| | | Loan to Agent | 24,043,704 | - | 675,000 | 23,368,704 |
| | | Loan to Policyholders | 217,457,673 | - | - | 217,457,673 |
| | | - | - | - | - | - |
| Credit Risk has significantly increased and not credit impaired | Loss allowance measured at life-time expected credit losses | - | - | - | - | - |
| Credit Risk has significantly increased and credit impaired | | - | - | - | - | - |

Reconciliation of Loss Allowance Provision

| PARTICULARS | MEASURED AT 12 MONTHS EXPECTED CREDIT LOSSES | MEASURED AT LIFE-TIME EXPECTED CREDIT LOSSES | |
|--|--|---|---|
| | | CREDIT RISK HAS SIGNIFICANTLY INCREASED AND NOT CREDIT IMPAIRED | Credit Risk has significantly increased and credit impaired |
| Loss Allowance on Ashadh 31, 2077 | 675,000 | - | - |
| Changes in loss allowances | (356,479) | - | - |
| Write-offs | - | - | - |
| Recoveries | - | - | - |
| Loss Allowance on Ashadh 31, 2078 | 318,521 | - | - |

Note:

- 1) Loans against life insurance policies are given to the extent of 90% of surrender value. Hence, any outstanding principal and interest receivable upto 100% of surrender value is secured. After that foreclosure of the insurance policy is done.

ii) Liquidity Risk

Liquidity risk is the risk that an entity will encounter difficulty in meeting obligations associated with financial liabilities that are settled by delivering cash or another financial asset. In respect of catastrophic events there is also a liquidity risk associated with the timing differences between gross cash out-flows and expected reinsurance recoveries.

Maturity of Financial Liabilities:

The table below summarises the Company's Financial Liabilities into Relevant Maturity Groupings based on their Contractual Maturities for all Financial Liabilities.

| PARTICULARS | CURRENT YEAR | | | PREVIOUS YEAR | | |
|-----------------------------|--------------|-------------|------------------|---------------|------------------|------------------|
| | UP TO 1 YEAR | 1 TO 5 YEAR | MORE THAN 5 YEAR | UPTO 1 YEAR | 1 YEAR TO 5 YEAR | MORE THAN 5 YEAR |
| Borrowings | - | - | - | - | - | - |
| Other Financial Liabilities | 246,263,960 | - | - | 207,459,401 | - | - |
| Total Financial Liabilities | 246,263,960 | - | - | 207,459,401 | - | - |

iii) Market Risk**a1) Foreign Currency Risk Exposure**

Foreign exchange risk is the potential for the Company to experience volatility in the value of its assets, liabilities and solvency and to suffer actual financial losses as a result of changes in value between the currencies of its assets and liabilities and its reporting currency. The Company does not maintain foreign currency denominated assets in its investment portfolios and as such is not exposed to foreign exchange risk related to investments.

The Company has no significant concentration of currency risk. The amount with reinsurer is settled in Nepali Rupee.

Alternative note for Foreign Currency Risk Exposure (where there is Foreign Currency Risk)

Operation of the Company has exposed it to foreign exchange risk arising from foreign currency transactions, with respect to the USD and Currency A. The risk is measured through a forecast of highly probable foreign currency cash flows. The objective of the hedges is to minimise the volatility of the NPR cash flows of highly probable forecast transactions.

The Company's exposure to foreign currency risk at the end of the reporting period expressed in NPR, are as follows:

| PARTICULARS | CURRENT YEAR | | PREVIOUS YEAR | |
|---|--------------|----------------|---------------|----------------|
| | USD | CURRENCY A | USD | CURRENCY A |
| Investments | - | - | - | - |
| Loans | - | - | - | - |
| Insurance Receivables | - | - | - | - |
| Other Financial Assets | - | - | - | - |
| Less: Derivative Assets | - | - | - | - |
| i) Foreign exchange forward contracts - Sell Foreign Currency | - | - | - | - |
| ii) Foreign exchange option contracts - Sell Foreign Currency | - | - | - | - |
| Net Exposure to Foreign Currency Risk/ (Assets) | - | - | - | - |
| Insurance Payables | - | - | - | - |
| Other Financial Liabilities | - | - | - | - |
| i) Actuarial Fee | 5,882 | 598,200 | 5,882 | 604,850 |
| Less: Derivative Liabilities | - | - | - | - |
| i) Foreign exchange forward contracts - Buy Foreign Currency | - | - | - | - |
| ii) Foreign exchange option contracts - Buy Foreign Currency | - | - | - | - |
| Net Exposure to Foreign Currency Risk/ (Liabilities) | 5,882 | 598,200 | 5,882 | 604,850 |

a2) Foreign Currency Risk - Sensitivity

The sensitivity of profit or loss to changes in the exchange rates arises mainly from foreign currency denominated financial instruments and the impact on the other components of equity arising from foreign forward exchange contracts, foreign exchange option contracts designated as cash flow hedges

| Particulars | Impact on profit after tax | | Impact on other component of equity | |
|---------------------------------------|----------------------------|---------------|-------------------------------------|---------------|
| | Current Year | Previous Year | Current Year | Previous Year |
| USD sensitivity | | | | |
| NPR/ USD - Increases by 10% * | 59,820 | 60,485 | | |
| NPR/ USD - Decreases by 10% * | | | | |
| Currency A sensitivity | | | | |
| NPR/ USD - Increases by 10% * | | | | |
| NPR/ USD - Decreases by 10% * | | | | |
| * Holding all other variable constant | | | | |

b1) Interest Rate Risk

Interest rate risk is the risk that the fair value or future cash flows of a financial instrument will fluctuate because of changes in market interest rates.

The major interest rate risk that the Company is exposed to is the discount rate for determining insurance liabilities.

b2) Interest Rate Sensitivity

Profit or Loss is sensitive to changes in Interest Rate for Borrowings. A change in Market Interest Level by 1% which is reasonably possible based on Management's Assessment would have the following effect on the Profit After Tax.

| PARTICULARS | CURRENT YEAR | PREVIOUS YEAR |
|---------------------------------------|--------------|---------------|
| Interest Rate - Increase By 1%* | (2,512,701) | (36,111) |
| Interest Rate - Decrease By 1%* | 2,512,701 | 36,111 |
| * Holding all other Variable Constant | | |

c1) Equity Price Risk

Equity price risk is the risk that the fair value or future cash flows of a financial instrument will fluctuate because of changes in equity prices (other than those arising from interest rate risk or currency risk), whether those changes are caused by factors specific to the individual financial instrument or its issuer, or by factors affecting all similar financial instruments traded in the market.

The Company has invested in equity securities and the exposure is equity securities price risk from investments held by the Company and classified in the statement of financial position as fair value through OCI.

c2) Sensitivity

The table below summarises the impact of increase/decrease of the index in the Company's equity and impact on OCI for the period. The analysis is based on the assumption that the equity index had increased/ decreased by 1% with all other variables held constant, and that all the Company's equity instruments moved in line with the index.

| PARTICULARS | CURRENT YEAR | PREVIOUS YEAR |
|---------------------------------|--------------|---------------|
| Interest Rate - Increase By 1%* | - | - |
| Interest Rate - Decrease By 1%* | - | - |

* Other components of equity would increase/decrease as a result of gains/ (losses) on equity securities classified as fair value through other comprehensive income.

48. OPERATIONAL RISK

Operational Risk is the risk of direct or indirect loss, or damaged reputation resulting from inadequate or failed internal processes, people and systems or external events. When controls fail to perform, operational risks can cause damage to reputation, have legal or regulatory implications or can lead to financial loss. The Company cannot expect to eliminate all operational risks, but by initiating a rigorous control framework and by monitoring and responding to potential risks, the Company is able to manage the risks. Controls include effective segregation of duties, access controls, authorisation and reconciliation procedures, staff education and assessment processes, including the use of internal audit. Business risks such as changes in environment, technology and the industry are monitored through the Company's strategic planning and budgeting process.

49. CAPITAL MANAGEMENT

The Company's objectives when managing Capital are to:

- a) Safeguard their ability to continue as a going concern so that they can continue to provide returns for shareholders and benefits for other stakeholders, and
- b) Maintain an optimal capital structure to reduce the cost of capital.

In order to maintain or adjust the capital structure, the Company may adjust the amount of dividends paid to shareholders, return capital to shareholders or issue new shares.

Regulatory minimum paid up capital

Life insurance companies were required by the Directive of Insurance Board to attain a stipulated minimum paid up capital of NPR 2 billion by mid-July 2018. As on the reporting date, the company's paid up capital is NPR 2.20 billion.

Dividend

| PARTICULARS | CURRENT YEAR | PREVIOUS YEAR |
|--|--------------------|--------------------|
| (i) Dividends recognised | | |
| Final dividend for the year ended Ashadh 31, 2078 of NPR 0/- per fully paid share | - | - |
| (ii) Dividends not recognised at the end of the reporting period | | |
| The directors have recommended for payment of a final dividend of NPR 10.5263/- (i.e 10% Bonus Share and 0.5263% Cash Dividend for Tax adjustment) per fully paid equity share as on Ashadh 31, 2077 which is total of NPR 231,578,947.37. This dividend has been approved by shareholders by virtue of 4th annual general meeting dated 2078/11/06 B.S. | 231,578,947 | 231,578,947 |
| | 231,578,947 | 231,578,947 |

50. EARNINGS PER SHARE

| PARTICULARS | CURRENT YEAR | PREVIOUS YEAR |
|--|--------------|---------------|
| Profit For the Year used for Calculating Basic Earning per Share | 340,013,176 | 236,726,427 |
| Add: Interest saving on Convertible Bonds | - | - |
| Profit For the Year used for Calculating Diluted Earning per Share | 340,013,176 | 236,726,427 |
| Weighted Average Number of Equity Shares Outstanding During the Year For Basic Earning per Share | 17,298,630 | 15,400,000 |
| Adjustments for calculation of Diluted Earning per Share: | | |
| i) Dilutive Shares | - | - |
| ii) Options | - | - |
| iii) Convertible Bonds | - | - |
| Weighted Average Number of Equity Shares Outstanding During the Year for Diluted Earning Per Share | 17,298,630 | 15,400,000 |
| Nominal Value of Equity Shares | 100 | 100 |
| Basic Earnings Per Share | 20 | 15 |
| Diluted Earnings Per Share | 20 | 15 |

51. OPERATING SEGMENT

Segment information is presented in respect of the Company's business segments. Management of the Company has identified portfolio as business segment and the Company's internal reporting structure is also based on portfolio. Performance is measured based on segment profit as management believes that it is most relevant in evaluating the results of segment relative to other entities that operate within these industries.

Segment asset is disclosed below based on total of all asset for each business segment.

The Company operates predominantly in Nepal and accordingly, the Management of the Company is of the view that the financial information by geographical segments of the Company's operation is not necessary to be presented.

Business Segments of the Company's are:

- | | |
|-------------------------------|--------------------------------|
| i) Endowment | ii) Anticipated Endowment |
| iii) Endowment Cum Whole Life | iv) Whole Life |
| v) Foreign Employment Term | vi) Other Term |
| vii) Special Term | viii) Others (to be Specified) |

a) Segmental Information for the year ended Ashadh 31, 2078 (July 15, 2021)

| PARTICULARS | ENDOWMENT | ANTICIPATED ENDOWMENT | ENDOWMENT CUM WHOLE LIFE | WHOLE LIFE | FOREIGN EMPLOYMENT TERM | OTHER TERM | SPECIAL TERM | OTHERS (TO BE SPECIFIED) | INTER SEGMENT ELIMINATION | TOTAL |
|--|----------------------|--------------------------|-----------------------------|------------|-------------------------------|--------------------|--------------|--------------------------------|------------------------------|----------------------|
| Gross Earned Premiums | 1,830,261,145 | 700,020,944 | 401,043,129 | - | 15,654,368 | 125,569,413 | - | - | - | 3,072,548,998 |
| Premiums Ceded | (42,411,310) | (21,113,689) | (13,819,196) | - | (5,752,193) | (38,080,064) | - | - | - | (121,176,453) |
| Inter-Segment Revenue | - | - | - | - | - | - | - | - | - | - |
| Net Earned Premiums | 1,787,849,835 | 678,907,255 | 387,223,933 | - | 9,902,174 | 87,489,348 | - | - | - | 2,951,372,545 |
| Commission Income | - | - | - | - | - | - | - | - | - | - |
| Investment Income | 192,482,001 | 62,408,467 | 48,924,555 | - | 4,154,784 | 12,606,656 | - | - | - | 320,576,462 |
| Net Gains/ (Losses) on Fair Value Changes | - | - | - | - | - | - | - | - | - | - |
| Net Realised Gains/ (Losses) | 7,378,261 | 2,392,255 | 1,875,387 | - | 159,262 | 483,241 | - | - | - | 12,288,406 |
| Other Income | 4,964,199 | 1,609,543 | 1,261,787 | - | 107,154 | 325,131 | - | - | - | 8,267,813 |
| Total Segmental Income | 1,992,674,296 | 745,317,519 | 439,285,661 | - | 14,323,374 | 100,904,377 | - | - | - | 3,292,505,227 |
| Expenses: | | | | | | | | | | |
| Gross Benefits and Claims Paid | 57,183,644 | 28,768,693 | 14,674,234 | - | 9,478,355 | 37,120,740 | - | - | - | 147,225,666 |
| Claims Ceded | (19,652,290) | (16,252,276) | (5,752,139) | - | (1,220,653) | (16,897,372) | - | - | - | (59,774,730) |
| Gross Change in Contract Liabilities | 1,294,910,967 | 439,398,292 | 282,862,083 | - | (89,275) | 7,989,906 | - | - | - | 2,025,071,973 |
| Change in Contract Liabilities Ceded to Reinsurers | (687,525) | 5,287,404 | (3,262,121) | - | - | (4,413,949) | - | - | - | (3,076,192) |
| Net Benefits and Claims Paid | 1,331,754,796 | 457,202,112 | 288,522,056 | - | 8,168,427 | 23,799,325 | - | - | - | 2,109,446,716 |
| Commission Expenses | 254,828,278 | 135,481,077 | 57,724,090 | - | - | 15,456,750 | - | - | - | 463,490,196 |
| Service Fees | 17,878,498 | 6,789,073 | 3,872,239 | - | 353,349 | 1,310,247 | - | - | - | 30,203,406 |
| Employee Benefits Expenses | 145,927,402 | 52,136,473 | 31,826,001 | - | 764,967 | 14,266,599 | - | - | - | 244,921,442 |
| Depreciation and Amortization Expenses | - | - | - | - | - | - | - | - | - | - |
| Impairment Losses | - | - | - | - | - | - | - | - | - | - |
| Other Expenses | 216,082,997 | 77,201,438 | 47,126,568 | - | 1,132,730 | 21,125,364 | - | - | - | 362,669,097 |
| Finance Cost | - | - | - | - | - | - | - | - | - | - |
| Total Segmental Expenses | 1,966,471,972 | 728,810,173 | 429,070,955 | - | 10,419,473 | 75,956,284 | - | - | - | 3,210,730,857 |
| Total Segmental Results | 26,202,323 | 16,507,346 | 10,214,706 | - | 3,903,901 | 24,946,093 | - | - | - | 81,774,369 |
| Segment Assets | 10,052,167 | 3,844,658 | 2,202,611 | - | 85,977 | 689,653 | - | - | - | 16,875,066 |
| Segment Liabilities | 2,429,430,744 | 929,185,656 | 532,331,962 | - | 20,779,112 | 166,676,866 | - | - | - | 4,078,404,340 |

b) Segmental Information for the year ended Ashadh 31, 2077 (July 15, 2020)

| PARTICULARS | ENDOWMENT | ANTICIPATED ENDOWMENT | ENDOWMENT CUM WHOLE LIFE | WHOLE LIFE | FOREIGN EMPLOYMENT TERM | OTHER TERM | SPECIAL TERM | OTHERS (TO BE SPECIFIED) | INTER SEGMENT ELIMINATION | TOTAL |
|--|----------------------|--------------------------|-----------------------------|------------|-------------------------------|---------------------|--------------|--------------------------------|------------------------------|----------------------|
| Income: | | | | | | | | | | |
| Gross Earned Premiums | 1,173,705,702 | 326,295,262 | 281,379,320 | - | 10,495,179 | 35,132,940 | - | - | - | 1,827,008,403 |
| Premiums Ceded | (28,759,813) | (13,000,242) | (13,310,082) | - | (3,319,304) | (19,586,835) | - | - | - | (77,976,276) |
| Inter-Segment Revenue | - | - | - | - | - | - | - | - | - | - |
| Net Earned Premiums | 1,144,945,889 | 313,295,020 | 268,069,238 | - | 7,175,876 | 15,546,105 | - | - | - | 1,749,032,127 |
| Commission Income | - | - | - | - | - | - | - | - | - | - |
| Investment Income | 99,845,633 | 27,846,160 | 29,512,761 | - | 2,405,026 | 5,173,850 | - | - | - | 164,783,431 |
| Net Gains/ (Losses) on Fair Value | | | | | | | | | | |
| Changes | | | | | | | | | | |
| Net Realised Gains/ (Losses) | - | - | - | - | - | - | - | - | - | - |
| Other Income | 1,933,074 | 539,119 | 571,386 | - | 46,563 | 100,169 | - | - | - | 3,190,311 |
| Total Income | 1,246,724,597 | 341,680,300 | 298,153,384 | - | 9,627,464 | 20,820,124 | - | - | - | 1,917,005,869 |
| Expenses: | | | | | | | | | | |
| Gross Benefits and Claims Paid | 7,384,942 | 118,597 | 4,616,680 | - | 1,998,583 | 6,325,846 | - | - | - | 20,444,647 |
| Claims Ceded | (4,156,152) | - | (3,225,000) | - | (134,107) | (3,091,325) | - | - | - | (10,606,584) |
| Gross Change in Contract Liabilities | 772,395,531 | 196,943,685 | 170,196,196 | - | 137,000 | 3,281,786 | - | - | - | 1,142,954,199 |
| Change in Contract Liabilities Ceded to Reinsurers | (4,401,651) | (5,788,453) | (291,050) | - | - | (1,549,307) | - | - | - | (12,030,461) |
| Net Benefits and Claims Paid | 771,222,669 | 191,273,829 | 171,296,826 | - | 2,001,476 | 4,967,000 | - | - | - | 1,140,761,800 |
| Commission Expenses | 170,215,567 | 69,005,700 | 52,773,425 | - | - | 7,504,855 | - | - | - | 299,499,547 |
| Service Fees | 11,449,459 | 3,132,950 | 2,680,692 | - | 203,900 | 646,882 | - | - | - | 18,113,884 |
| Employee Benefits Expenses | 107,570,593 | 27,563,569 | 24,512,861 | - | 393,433 | 8,244,699 | - | - | - | 168,285,155 |
| Depreciation and Amortization Expenses | - | - | - | - | - | - | - | - | - | - |
| Impairment Losses | - | - | - | - | - | - | - | - | - | - |
| Other Expenses | 165,981,173 | 42,530,523 | 37,823,287 | - | 607,067 | 12,721,551 | - | - | - | 259,663,601 |
| Finance Cost | - | - | - | - | - | - | - | - | - | - |
| Total Expenses | 1,226,439,461 | 333,506,571 | 289,087,092 | - | 3,205,876 | 34,084,987 | - | - | - | 1,886,323,988 |
| Total Segmental Results | 20,285,135 | 8,173,729 | 9,066,293 | - | 6,421,588 | (13,264,863) | - | - | - | 30,681,882 |
| Segment Assets | 8,843,366 | 2,458,494 | 2,120,072 | - | 79,077 | 264,712 | - | - | - | 13,765,720 |
| Segment Liabilities | 1,271,235,708 | 353,409,025 | 304,760,758 | - | 11,367,284 | 38,052,340 | - | - | - | 1,978,825,115 |

Basis for Allocation

- Net insurance premium revenue are the revenue generated and service fees, claims, gross change in contract liability, changes in contract liability ceded to reinsurer as expenses from each insurance policy.
- Investment and other income have been apportioned based of the weightage as per Financial Statement Directive, 2065, section 13, prescribed by beema samiti.
- Agent commission has been bifurcated based on Schedule 11 of Clause a of sub rule (1) of rule 23 of Insurance Regulation, 2049.
- Other expenses have been apportioned based on weightage as per Financial Statement Directive 2065, section 14, prescribed by beema samiti.
- Assets and liabilities are bifurcated on the basis of premium.

e) Reconciliation of Segmental Profit with Statement of Profit or Loss

| PARTICULARS | CURRENT YEAR | PREVIOUS YEAR |
|--|---------------------|----------------------|
| Segmental Profit | 81,774,369 | 30,681,882 |
| Less: Depreciation and Amortization | (15,503,933) | (12,646,891) |
| Less: Non-cash expenses other than Depreciation and Amortization | - | - |
| Less: Unallocable Corporate Expenditures | (63,735,275) | (50,493,668) |
| Add: Unallocable Other Income | 163,041,655 | 149,249,683 |
| Less: Finance Cost | (1,652,966) | (649,582) |
| Profit Before Tax | 163,923,850 | 116,141,423 |

f) Reconciliation of Assets

| PARTICULARS | CURRENT YEAR | PREVIOUS YEAR |
|-------------------------------|----------------------|----------------------|
| Segment Assets | 16,875,066 | 13,765,720 |
| Intangible Assets | 4,723,674 | 4,430,172 |
| Property, Plant and Equipment | 74,329,704 | 69,285,319 |
| Investment Properties | - | - |
| Deferred Tax Assets | 377,491,971 | 203,191,551 |
| Investment in Subsidiaries | - | - |
| Investment in Associates | - | - |
| Investments | 5,814,374,978 | 3,335,528,871 |
| Loans | 536,742,466 | 268,130,720 |
| Current Tax Assets (Net) | 181,121,772 | 115,784,040 |
| Other Assets | 28,878,931 | 23,218,742 |
| Other Financial Assets | 289,299,014 | 11,885,295 |
| Cash and Cash Equivalents | 190,414,868 | 318,289,771 |
| Total Assets | 7,514,252,443 | 4,363,510,201 |

g) Reconciliation of Liabilities

| Particulars | Current Year | Previous Year |
|-------------------------------|----------------------|----------------------|
| Segment Liabilities | 4,078,404,340 | 1,978,825,115 |
| Provisions | 15,971,809 | 8,145,110 |
| Deferred Tax Liabilities | - | - |
| Current Tax Liabilities (Net) | - | - |
| Other Financial Liabilities | 246,263,960 | 207,459,401 |
| Other Liabilities | 98,341,534 | 76,312,808 |
| Total Liabilities | 4,438,981,644 | 2,270,742,434 |

52. RELATED PARTY DISCLOSURE**(a) Identify Related Parties****Holding Company:** N/A**Subsidiaries:** N/A**Associates:** N/A**Fellow Subsidiaries:** N/A**Key Management Personnel:**

| Key Management Personnel: | Remarks |
|--------------------------------------|--|
| 1. Nanda Kishore Sharma | - Chairman |
| 2. Akash Golcha | - Director |
| 3. Sharmila Shrestha Maharjan | - Director |
| 4. Jayanta Kumar Agrawal | - Director |
| 5. Deepak Kumar Agrawal | - Independent Director Appointed on 23/08/2077 B.S |
| 6. Kaushal Naulakha | - Director (Public) Appointed on 06/11/2078 B.S |
| 7. Priya Tayal | - Director (Public) Appointed on 06/11/2078 B.S |
| 8. Prakash Bikram Khatri | - Chief Executive Officer |

(b) Key Management Personnel Compensation:

| PARTICULARS | CURRENT YEAR | PREVIOUS YEAR |
|------------------------------|---------------------|----------------------|
| Short-term employee benefits | 10,355,061 | 7,474,877 |
| Post-employment benefits | 1,233,349 | 1,323,335 |
| Other long-term benefits | - | - |
| Termination benefits | - | - |
| Total | 11,588,410 | 8,798,213 |

Payment to Chief Executive Officer (CEO)

| PARTICULARS | CURRENT YEAR | PREVIOUS YEAR |
|--|---------------------|----------------------|
| Annual salary and allowances | 7,597,497 | 6,424,857 |
| Performance based allowances | | |
| i) Employee Bonus | 601,761 | 1,330,915 |
| ii) Benefits as per prevailing provisions | 129,000 | - |
| iii) Incentives | - | - |
| Insurance related benefits | | |
| i) Life Insurance | 6,017 | - |
| ii) Accident Insurance | - | - |
| iii) Health Insurance (including family members) | 3,350 | - |
| Total | 8,337,625 | 7,755,772 |

(c) Related Party Transactions:

| PARTICULARS | HOLDING COMPANY | SUBSIDIARIES | ASSOCIATES | FELLOW SUBSIDIARIES | KEY MANAGERIAL PERSONNEL | TOTAL |
|--|-----------------|--------------|------------|---------------------|--------------------------|-----------|
| Premium Earned | | | | | | |
| For The Year Ended Ashad 31, 2078 (July 15, 2021) | - | - | - | - | - | - |
| For The Year Ended Ashad 31, 2077 (July 15, 2020) | - | - | - | - | - | - |
| Commission Income | | | | | | |
| For The Year Ended Ashad 31, 2078 (July 15, 2021) | - | - | - | - | - | - |
| For The Year Ended Ashad 31, 2077 (July 15, 2020) | - | - | - | - | - | - |
| Rental Income | | | | | | |
| For The Year Ended Ashad 31, 2078 (July 15, 2021) | - | - | - | - | - | - |
| For The Year Ended Ashad 31, 2077 (July 15, 2020) | - | - | - | - | - | - |
| Interest Income | | | | | | |
| For The Year Ended Ashad 31, 2078 (July 15, 2021) | - | - | - | - | 61,030 | 61,030 |
| For The Year Ended Ashad 31, 2077 (July 15, 2020) | - | - | - | - | 38,947 | 38,947 |
| Sale of Property, Plant & Equipment | | | | | | |
| For The Year Ended Ashad 31, 2078 (July 15, 2021) | - | - | - | - | - | - |
| For The Year Ended Ashad 31, 2077 (July 15, 2020) | - | - | - | - | - | - |
| Purchase of Property, Plant & Equipment | | | | | | |
| For The Year Ended Ashad 31, 2078 (July 15, 2021) | - | - | - | - | - | - |
| For The Year Ended Ashad 31, 2077 (July 15, 2020) | - | - | - | - | - | - |
| Premium Paid | | | | | | |
| For The Year Ended Ashad 31, 2078 (July 15, 2021) | - | - | - | - | - | - |
| For The Year Ended Ashad 31, 2077 (July 15, 2020) | - | - | - | - | - | - |
| Commission Expenses | | | | | | |
| For The Year Ended Ashad 31, 2078 (July 15, 2021) | - | - | - | - | - | - |
| For The Year Ended Ashad 31, 2077 (July 15, 2020) | - | - | - | - | - | - |
| Dividend | | | | | | |
| For The Year Ended Ashad 31, 2078 (July 15, 2021) | - | - | - | - | - | - |
| For The Year Ended Ashad 31, 2077 (July 15, 2020) | - | - | - | - | - | - |
| Meeting Fees | | | | | | |
| For The Year Ended Ashad 31, 2078 (July 15, 2021) | - | - | - | - | 2,016,000 | 2,016,000 |
| For The Year Ended Ashad 31, 2077 (July 15, 2020) | - | - | - | - | 1,333,000 | 1,333,000 |
| Allowances to Directors | | | | | | |
| For The Year Ended Ashad 31, 2078 (July 15, 2021) | - | - | - | - | 578,300 | 578,300 |
| For The Year Ended Ashad 31, 2077 (July 15, 2020) | - | - | - | - | - | - |
| Others (to be specified) | | | | | | |
| For The Year Ended Ashad 31, 2078 (July 15, 2021) | - | - | - | - | - | - |
| For The Year Ended Ashad 31, 2077 (July 15, 2020) | - | - | - | - | - | - |

(d) Related Party Balances:

| Particulars | Holding Company | Subsidiaries | Associates | Fellow Subsidiaries | Key Managerial PERSONNEL | Total |
|--|-----------------|--------------|------------|---------------------|--------------------------|-------|
| Receivables including Reinsurance Receivables | | | | | | |
| As at Ashadh 31, 2078 (July 15, 2021) | - | - | - | - | - | - |
| As at Ashadh 31, 2077 (July 15, 2020) | - | - | - | - | - | - |
| Other Receivables (to be Specified) | | | | | | |
| As at Ashadh 31, 2078 (July 15, 2021) | - | - | - | - | - | - |
| As at Ashadh 31, 2077 (July 15, 2020) | - | - | - | - | - | - |
| Payables including Reinsurance Payable | | | | | | |
| As at Ashadh 31, 2078 (July 15, 2021) | - | - | - | - | - | - |
| As at Ashadh 31, 2077 (July 15, 2020) | - | - | - | - | - | - |
| Other Payables (to be Specified) | | | | | | |
| As at Ashadh 31, 2078 (July 15, 2021) | - | - | - | - | - | - |
| As at Ashadh 31, 2077 (July 15, 2020) | - | - | - | - | - | - |

53. LEASES

(a) Leases as Lessee

(i) Operating Leases:

The Company has various operating leases ranging from 1 year to 15 years for 2077 and 2078 . Non-cancellable periods range from 1 month to 2 months. The leases are renewable by mutual consent and contain escalation clause. Rental expenses for operating leases recognised in the Statement of Profit and Loss for the year is NPR 37,420,607.03 (Ashad 31, 2078/ July 15, 2021: NPR 33,832,382.45).

Disclosure in respect of Non-cancellable lease is as given below

| FUTURE MINIMUM LEASE PAYMENTS | CURRENT YEAR | PREVIOUS YEAR |
|--|--------------|---------------|
| i) Not Later than 1 year | 36,300,710 | 31,006,532 |
| ii) Later than 1 year and not later than 5 years | 190,833,832 | 165,249,100 |
| iii) Later than 5 years | 103,330,643 | 111,239,558 |

(ii) Finance Lease:

The Company holds assets under finance leases. Future minimum lease payments and lease liability at the end of the year is given below:

| FUTURE MINIMUM LEASE PAYMENTS | CURRENT YEAR | PREVIOUS YEAR |
|--|--------------|---------------|
| i) Not Later than 1 year | - | - |
| ii) Later than 1 year and not later than 5 years | - | - |
| iii) Later than 5 years | - | - |
| Total Future Minimum Lease Payments | - | - |
| Less: Effect of Discounting | - | - |
| Finance lease liability recognised | - | - |

(b) Leases as Lessor

(i) Operating Lease:

There are no such income this year.

Disclosure in respect of Non-cancellable lease is as given below

| FUTURE MINIMUM LEASE INCOME | CURRENT YEAR | PREVIOUS YEAR |
|--|--------------|---------------|
| i) Not Later than 1 year | - | - |
| ii) Later than 1 year and not later than 5 years | - | - |
| iii) Later than 5 years | - | - |

(ii) Finance Lease:

The Company has given assets under finance leases. At the year end receivables under finance lease agreements fall due as follows:

| PARTICULARS | CURRENT YEAR | | | PREVIOUS YEAR | | |
|--|------------------|-------------------------|----------------|------------------|-------------------------|----------------|
| | GROSS INVESTMENT | UNEARNED FINANCE INCOME | NET INVESTMENT | GROSS INVESTMENT | UNEARNED FINANCE INCOME | NET INVESTMENT |
| i) Not Later than 1 year | - | - | - | - | - | - |
| ii) Later than 1 year and not later than 5 years | - | - | - | - | - | - |
| iii) Later than 5 years | - | - | - | - | - | - |
| Total | - | - | - | - | - | - |

54. CAPITAL COMMITMENTS

Estimated amount of contracts remaining to be executed in capital accounts and not provided for

| PARTICULARS | CURRENT YEAR | PREVIOUS YEAR |
|-------------------------------|--------------|---------------|
| Property, Plant and Equipment | - | - |
| Investment Properties | - | - |
| Intangible Assets | - | - |
| Total | - | - |

55. CONTINGENT LIABILITIES

Estimated amount of contracts remaining to be executed in capital accounts and not provided for (net of advances)

| PARTICULARS | CURRENT YEAR | PREVIOUS YEAR |
|--|--------------|---------------|
| Claims against Company not acknowledged as debts | - | - |
| a) Income Tax | - | - |
| b) Indirect Taxes | - | - |
| c) Others (to be Specified) | - | - |
| Total | - | - |

56. EVENTS OCCURRING AFTER BALANCE SHEET**57. ASSETS PLEDGED AS SECURITY (ONLY IF PLEDGED)**

The carrying amount of assets pledged as security are:

| PARTICULARS | CURRENT YEAR | PREVIOUS YEAR |
|-------------------------------|--------------|---------------|
| Reinsurance Receivables | - | - |
| Investments in equity | - | - |
| Fixed Deposits | - | - |
| Property, plant and equipment | - | - |
| Others (to be Specified) | - | - |
| Total | - | - |

58. MISCELLANEOUS

- (i) All amounts are in Nepalese Rupees unless otherwise stated.
- (ii) All figures are in the Nearest Rupee & Rounded off.
- (iii) Previous year's figure has been regrouped wherever necessary. Re-grouping of items related to Premium Income in Statement of Profit and Loss has been made in F.Y 2076/77 which changes the comparative Financial Indicator.

59. OTHERS (TO BE SPECIFIED)**Proposed Dividend**

Management had proposed bonus shares of Rs.22 Crore (Rs.220,000,000) and cash dividend (for tax purpose only) of Rs.1.15 Crore (Rs.11,578,947.37) as per financials of F|Y 2076|77 which has been approved by 92nd board meeting on 2078|07|14 and Annual General Meeting for F|Y 2076|77 dated 2078|11|06 (which falls after end of F|Y 2077|78).

JYOTI LIFE INSURANCE COMPANY LIMITED MINIMUM DISCLOSURE IN MANAGEMENT REPORT

(Year Ended Upto Ashadh 31, 2078)

Annexure II

A Information related to Life Insurer

Under this title following matters shall be disclosed

- Date of establishment :** Jyoti Life Insurance Company Ltd. is incorporated as a Public Limited Company on Baishakh 24, 2074 (May 07,2017) under Company Act, 2053.
- Insurer licence date :** The company has obtained license on Asadh 20,2074 (July 04, 2017) under section 10(3) of Insurance Act 2049 and Rule 8 (2) of Insurance Regulations,2049 in order to carry out insurance business.
- Insurance business type, nature :** The company issues Life Insurance contracts.
- Date of commencement of business :** The date of commencement of business is Bhadra 19, 2074 (September 04, 2017)

B Insurer's Board of Directors shall approve following matters

- Validity of license issued by Beema Samiti to carry insurance business :** License issued under section 10(3) of Insurance Act 2049 and Rule 8 (2) of Insurance Regulations,2049 has validity till Chaitra end 2079.
- Tax, service charges, fine and penalties to be paid under laws & regulation whether paid or not :** All tax, service charge, fine and penalties are paid.
- Share structure of the insurer, changes if any in line with prevailing laws & regulation :** Share structure on the basis of ownership is as below.

| SHAREHOLDER | As at 15 July, 2021 | |
|---------------------------------|---------------------|----------------|
| | No. of Equity Share | % of Ownership |
| 1. Promoters | | |
| a Nepali Organized Institutions | 2,850,000 | 12.95% |
| b Nepalese Citizen | 12,550,000 | 57.05% |
| c Foreigner | - | - |
| Total | 15,400,000 | 70.00% |
| 2. General Public | 6,600,000 | 30.00% |
| 3. Other | - | - |

- Whether solvency ratio as prescribed by Beema Samiti is maintained or not :** The Solvency ratio is 3.06 and is maintained as prescribed by Beema Samiti.
- Statement regarding assets that financial amount contained in SOFP are not overstated than its fair value :** The financial amount of the assets contained in SOFP are stated as per their fair value and thus not overstated.
 - Measurement basis of the assets recognized in financial statements :** The financial statements have been prepared on historical cost basis except for the following material items in the statement of financial position:
 - Financial Instruments at fair value through profit or loss are measured at fair value.
 - Investment property is measured at fair value..
 - Liability for defined benefit obligations is recognized as the present value of the defined benefit obligation less net total of the plan assets, plus unrecognized actuarial gains, less unrecognized past service cost and unrecognized actuarial losses.

- 6 Declaration on investment made by insurer that are in line with prevailing laws. If not reason to be disclosed :** All the investment made by the company are in line with prevailing laws and as per Beema Samiti's directive.
- 7 Number of claim settled within the year and outstanding claim number and time frame to settle the outstanding claim :** Total number of claim settled within the year is 319. Total outstanding claim number is 97 and all the claims are estimated to be settled within fiscal year 2021/22.
- 8 Declaration on compliance with the provision of Insurance Act 2049, Insurance Regulation 2049, Company Act 2063, NFRSs and other prevailing laws & regulation to which insurer shall adhere to and any non compliance with reasons thereof :** All the provision of Insurance Act 2049, Insurance Regulation 2049, Company Act 2063, NFRSs and other prevailing laws & regulation has been adhered to except provision regarding the Annual General Meeting.
- 9 Declaration that the appropriate accounting policy has been consistently adopted :** The appropriate accounting policy has been consistently adopted that provides reliable and relevant information about the effects of transaction, events or conditions on the entity's financial position, financial performance and cash flows.
- 10 Declaration on Financial Statements as at Reporting Date that the insurer's Financial Position and Financial Performance are presented true & fairly :** Financial Statement is prepared truly and fairly presented in accordance with the prescribed accounting standards.
- 11 Declaration that Board of Directors have implemented adequate and appropriate provision to safeguard the assets and for identification and mitigation against losses due to fraud, embezzlement and irregularities :** All appropriate provisions have been implemented.
- 12 Declaration that Financial Statements have been prepared based on going concern basis :** Management do not intend nor have any necessity to liquidate company or cease company's operation for foreseeable future. The Financial Statement have been prepared based on going concern basis.
- 13 Declaration that the internal control system is commensurate with the size, nature & volume of the insurer's business :** The internal control system is commensurate with size, nature & volume of the company's business.
- 14 Declaration that the insurer has not conducted any transactions contrary to Insurance Act, 2049, Companies Act, 2063, related regulations and directions with any person, firm, company and insurer's director or with any entity in which insurer's director has interest :** No any transaction has been conducted contrary to Insurance Act 2049, Companies Act 2063, related regulations and directives.
- 15 Disclosure on any penalties, levied by Beema Samiti for the particular financial year :** None
- 16 Other disclosure which is deemed appropriate by management :** None

JYOTI LIFE INSURANCE COMPANY LIMITED MAJOR FINANCIAL INDICATOR

Annexure III

| S.N. | Particular | Indicators | Fiscal Year | | | | |
|------|---|------------|---------------|---------------|---------------|---------------|---------------|
| | | | 2073-074 | 2074-075 | 2075-076 | 2076-077 | 2077-078 |
| 1 | Net worth | NRs. | 1,549,661,561 | 1,670,484,876 | 1,852,516,082 | 2,092,767,767 | 3,075,270,799 |
| 2 | Number of Shares | Number | 15,400,000 | 15,400,000 | 15,400,000 | 15,400,000 | 22,000,000 |
| 3 | Book value per shares | NRs. | 100.63 | 108.47 | 120.29 | 135.89 | 139.79 |
| 4 | Net Profit | NRs. | 9,661,561 | 120,823,316 | 182,031,207 | 236,726,427 | 340,013,176 |
| 5 | Earning per Shares (EPS) | NRs. | 0.63 | 8 | 12 | 15 | 20 |
| 6 | Dividend per Shares (DPS) | NRs. | - | - | - | - | - |
| 7 | Market Price per Shares (MPPS) | NRs. | - | - | - | - | 745.00 |
| 8 | Price Earning Ratio (PE Ratio) | Ratio | - | - | - | - | 37.90 |
| 9 | Solvency Margin | % | - | 107.7 | 183.3 | 210.2 | 306.04 |
| 10 | Change in Equity | % | - | 7.80 | 10.90 | 12.97 | 46.95 |
| 11 | Return on Revenue | % | 69.01 | 25.06 | 14.93 | 11.46 | 9.84 |
| 12 | Return on Equity | % | 0.62 | 7.23 | 9.83 | 11.31 | 11.06 |
| 13 | Return on Investments | % | 0.63 | 7.14 | 7.68 | 7.10 | 5.85 |
| 14 | Return on Assets | % | 0.62 | 6.38 | 6.62 | 5.43 | 4.52 |
| 15 | Operating Expense Ratio | Ratio | 0.08 | 1.72 | 4.76 | 6.11 | 6.50 |
| 16 | Net Insurance Premium/ Gross Insurance Premium | % | - | 96.21 | 96.91 | 95.73 | 96.06 |
| 17 | Net Profit/ Gross Insurance Premium | % | - | 42.39 | 17.89 | 12.96 | 11.07 |
| 18 | Gross Insurance Premium/ Total Assets | % | - | 15.04 | 37.02 | 41.87 | 40.89 |
| 19 | Income from Investment & loan/ Total investment & loan amount | % | 0.92 | 11.74 | 9.72 | 8.64 | 7.46 |
| 20 | Reinsurance Commission Income/ Gross Reinsurance Premium | % | - | - | - | - | - |
| 21 | Management expenses/ Gross Insurance Premium | % | - | 44.58 | 33.84 | 26.75 | 22.53 |
| 22 | Agent Related Expenses/ Gross Insurance Premium | % | - | 28.08 | 29.47 | 25.88 | 24.31 |
| 23 | Number of Agents | Numbers | - | 1764 | 7539 | 11247 | 18126 |
| 24 | Number of Branch and Sub-Branch | Numbers | - | 66 | 103 | 117 | 120 |
| 25 | Employee expenses/ Management expenses | % | 2.44 | 52.39 | 38.62 | 38.25 | 39.31 |
| 26 | Employee expenses/ Number of Employees | Amount | 13,650 | 485,927 | 515,485 | 577,110 | 875,032 |
| 27 | Outstanding Claim/ Claim Paid | % | - | - | 57.24 | 104.10 | 20.12 |
| 28 | Total Number of In Force Insurance Policies | Numbers | - | 7,690 | 26,509 | 46,623 | 76,506 |
| 29 | Gross Premium Growth Rate | % | - | 100.00 | 257.03 | 85.67 | 68.17 |
| 30 | Change in Gross Premium | % | - | 100.00 | 257.03 | 85.67 | 68.17 |
| 31 | Actuarial Provision | Amount | - | 133,329,238 | 712,168,868 | 1,899,497,589 | 3,985,200,284 |
| 32 | Technical Provisions/ Total Equity | % | - | 9.17 | 38.62 | 91.78 | 130.71 |
| 33 | Reinsurance Ratio | % | - | 0.26 | - | - | - |
| 34 | Gross Premium Revenue/ Equity | % | - | 18.51 | 66.08 | 118.64 | 139.66 |
| 35 | Net Premium Revenue/ Equity | % | - | 17.81 | 64.04 | 113.57 | 134.15 |
| 36 | Insurance Debt/ Total Equity | % | - | - | - | - | - |
| 37 | Liquidity Ratio (Current Ratio) | Ratio | 7.6:1 | 1.5:1 | 1.3:1 | 1.4:1 | 1.8:1 |
| 38 | Affiliate Ratio | Ratio | - | - | - | - | - |
| 39 | (Unquoted Equities + Debtors)/ Net Total Assets | % | - | 2.24 | 4.06 | 3.63 | 2.48 |
| 40 | Number of Renewed Policy/ Last Year's Total Number of In Force Policies | % | - | - | 60.04 | 64.05 | 66.32 |
| 41 | Number of Intimated Claim/ Total Number of In Force Policy | % | - | 0.01 | 0.14 | 0.08 | 0.5 4 |
| 42 | Declared Bonus Rate | % | - | 40-70 | 43-75 | 43-75 | 20-75 |
| 43 | Interim Bonus Rate | % | - | - | 43-75 | 43-75 | 20-75 |

JYOTI LIFE INSURANCE COMPANY LIMITED

STATEMENT OF SUM ASSURED

Annexure IV

| S.N. | Insurance Types | In Force Number of Policies | | Sum Assured of In Force Policies | | Sum at Risk | | Sum at Risk Transferred to Reinsurer | | Net Sum at Risk | |
|------|--------------------------|-----------------------------|---------------|----------------------------------|---------------|--------------|---------------|--------------------------------------|---------------|-----------------|---------------|
| | | Current Year | Previous Year | Current Year | Previous Year | Current Year | Previous Year | Current Year | Previous Year | Current Year | Previous Year |
| 1 | Endowment | 43,692 | 28,104 | 87,718,643 | 52,624,003 | 85,645,497 | 51,684,335 | 45,822,163 | 31,900,653 | 39,823,334 | 19,783,682 |
| 2 | Anticipated Endowment | 7,997 | 7,292 | 35,486,350 | 20,454,177 | 34,876,971 | 20,207,146 | 25,954,700 | 14,678,408 | 8,922,271 | 5,528,738 |
| 3 | Endowment Cum Whole Life | 8,860 | 4,169 | 24,712,251 | 19,008,898 | 24,207,013 | 18,781,627 | 14,702,201 | 15,629,099 | 9,504,812 | 3,152,528 |
| 4 | Whole Life | - | - | - | - | - | - | - | - | - | - |
| 5 | Foreign Employment Term | - | - | - | - | - | - | - | - | - | - |
| 6 | Other Term | 15,957 | 7,058 | 67,952,102 | 35,138,190 | 67,850,450 | 35,080,073 | 37,084,158 | 19,792,765 | 30,766,292 | 15,287,308 |
| 7 | Special Term | - | - | - | - | - | - | - | - | - | - |
| 8 | Others (to be Specified) | - | - | - | - | - | - | - | - | - | - |
| | Total | 76,506 | 46,623 | 215,869,346 | 127,225,269 | 212,579,931 | 125,753,182 | 123,563,222 | 82,000,926 | 89,016,709 | 43,752,256 |

**बिमा समितिको वित्तीय विवरण सम्बन्धी निर्देशन बमोजिम तयार गरिएको
स्वतन्त्र लेखापरीक्षकको प्रतिवेदन****राय**

हामीले ज्योति लाइफ इन्स्योरेन्स कम्पनि लिमिटेड (यहाँ पश्चात "यस कम्पनी" भनि उल्लेखित गरिएको) को यसै साथ संलग्न अषाढ ३१, २०७८ (तदनुसार जुलाई १५, २०२१) को वासलात तथा सो मितिमा समाप्त भएको आर्थिक वर्षको आयको विवरण, इक्युटी मा भएका परिवर्तनको विवरण, नगद प्रवाहको विवरण र तत्सम्बन्धी लेखा नीतिहरू तथा अन्य ब्यख्यात्मक टिप्पणीहरूको लेखापरीक्षण गरेका छौं।

हाम्रो रायमा संलग्न वित्तीय विवरणहरूले यस कम्पनीको अषाढ ३१, २०७८ (तदनुसार जुलाई १५, २०२१) को वित्तीय स्थिति र यसको वित्तीय कार्यसम्पादन तथा आर्थिक वर्षको नगद प्रवाह प्रचलित कानूनका अधिनमा रही कम्पनी ऐन २०६३, बिमा ऐन २०४९ र नियामक निकाय (बिमा समिति) को जीवन बिमा गर्ने बिमकको सम्बन्धि निर्देशनहरू अनुरूप सारभूत रूपमा उचित चित्रण गर्दछ।

राय व्यक्त गर्ने आधार

हामीले हाम्रो लेखापरीक्षण नेपाल लेखापरीक्षणमान बमोजिम सम्पन्न गर्यौं। ती मानहरूअनुसारको हाम्रो जिम्मेवारीलाई यसै प्रतिवेदनको वित्तीय विवरणको लेखापरीक्षणसंग सम्बन्धित लेखापरीक्षक को जिम्मेवारी खण्डमा थप ब्याख्या गरिएको छ। नेपाल चार्टर्ड एकाउन्टेन्ट्स संस्थाले जारी गरेको "द ह्यान्डबुक अफ द कोड अफ इथिक्स फर प्रोफेससनल एकाउन्टेन्ट्स (The Handbook of Code of Ethics for Professional Accountants)" लगायत वित्तीय विवरणको लेखापरीक्षण सम्बन्धमा नेपालमा प्रचलित आवश्यक आचारणहरूको आधारमा हामी यस कम्पनीबाट स्वतन्त्र छौं र हामीले यस्ता आवश्यकता अनुरूप तथा सो ह्यान्डबुक बमोजिम अन्य आचारणको जिम्मेवारी पुरा गरेका छौं। हामीले प्राप्त गरेका प्रमाणहरूले लेखापरीक्षण राय व्यक्त गर्ने सन्दर्भमा पर्याप्त र उपयुक्त आधार प्रधान गर्दछ भन्ने कुरामा हामी विश्वस्त छौं।

विषयबस्तुमा जोड (Emphasis of Matter)- वित्तीय विवरण तयारीका आधार

प्रस्तुत वित्तीय विवरणको लेखासम्बन्धि नीतिहरूको बुँदा १ मा उल्लेखित वित्तीय विवरण तयारीका आधारहरूको ब्येहोरातार्फ ध्यानाकर्षण गराउन चाहान्छौं। संलग्न वित्तीय विवरणहरू नियामक निकाय बिमा समितिले जारी गरेको वित्तीय विवरण सम्बन्धि निर्देशन पुरा गर्न तयार गरिएका हुन्। परिणाम स्वरूप वित्तीय विवरणहरू अन्य प्रयोजनका लागि उपयुक्त नहुन सक्छन्। यस विषयमा हाम्रो रायमा कुनै परिमार्जन (modify) गरिएको छैन।

अन्य मामला (Other Matters)

यस ज्योति लाइफ इन्स्योरेन्स कम्पनि लिमिटेड ले अषाढ ३१, २०७८ (तदनुसार जुलाई १५, २०२१) मा समाप्त भएको आर्थिक वर्षको लागि नेपाल वित्तीय विवरण प्रतिवेदन मान (Nepal Financial Reporting Standards) बमोजिम एउटा छुट्टै वित्तीय विवरण तयार गरेकोछ, जसमाथि हामीले २०७९।०४।२३ मा यस कम्पनीका हिस्सेदारहरूको लागि लेखापरीक्षकको छुट्टै प्रतिवेदन जारी गरेका छौं।

वित्तीय विवरण उपर व्यवस्थापन तथा सुशासनको जिम्मेवारी बहन गर्नेहरूको जिम्मेवारी

नियामक निकाय बीमा समितीबाट जारी भएका जीवन बिमा गर्ने बिमकको वित्तीय विवरण सम्बन्धी निर्देशिका बमोजिम वित्तीय विवरणहरू तयार गर्ने एवं उचित प्रस्तुति गर्ने उत्तरदायीत्व व्यवस्थापनमा रहेको छ। यस अन्तर्गत चाहे जालसाजी वा गलितबाट होस, सारभूत किसिमले त्रुटिरहित वित्तीय विवरण तयार गर्ने, आन्तरिक नियन्त्रण प्रणालीको तर्जुमा, कार्यन्वयन र संचालन गर्ने कार्य, लेखानीतिहरूको छनोट तथा लागु गर्ने एवं परिस्थिति अनुसार लेखा सम्बन्धी महत्वपूर्ण अनुमान गर्नुपर्ने जिम्मेवारी रहेका छन्।



वित्तिय विवरणहरू तयार गर्दा कम्पनीको अनवरत संचालन मान्यतामा आधारित रही संचालन हुन सक्ने क्षमताको निर्धारण गर्ने र सो सम्बन्धमा वित्तिय विवरणमा यथोचित खुलासा गर्ने उत्तरदायित्व व्यवस्थापनमा रहेको छ । यस उत्तरदायित्व अन्तर्गत कम्पनीलाई खारेजीमा लैजाने, अन्य तरिकाले संचालन बन्द गर्ने वा खारेजीमा लैजाने वा संचालन बन्द गर्ने बाहेकको अन्य यथार्थवादी विकल्प नरहेको अवस्थामा बाहेक वित्तिय विवरणहरू अनवरत संचालन मान्यतामा आधारित लेखा प्रणाली अवलम्बन गरि तयार गर्नु पर्दछ । शासकीय भूमिका बहन गर्नेहरू कम्पनीको वित्तिय विवरणका प्रक्रिया निरीक्षण गर्न जिम्मेवार छन् ।

वित्तिय विवरणको लेखापरीक्षणसंग सम्बन्धित लेखापरीक्षक को जिम्मेवारी

समग्रमा वित्तिय विवरणहरू जालसाजी वा त्रुटीका कारणले गलत आंकडासहित प्रस्तुत भएका छैनन् भन्ने कुरामा मनासिब आश्वासता प्राप्त गर्नु (Obtain Reasonable Assurance) र लेखापरीक्षणको आधारमा हाम्रो रायसहितको लेखापरीक्षण प्रतिवेदन जारी गर्नु हाम्रो उद्देश्य रहेको छ । मनासिब आश्वासन उच्च तहको आश्वासन हो तर नेपाल लेखापरीक्षणमान अनुसार गरिएको लेखापरीक्षणले सारभूतरूपमा गलत बर्णन (Material Misstatement) विद्यमान भएको अवस्था सधै पत्ता लगाउछ भन्ने प्रत्याभूति होइन । गलत बर्णन (Material Misstatement) जालसाजी वा त्रुटीबाट उत्पन्न हुन सक्छ र एकल वा समष्टिमा, प्रयोगकर्ताहरूले यी वित्तिय विवरणहरूको आधारमा लिने आर्थिक निर्णयलाई प्रभाव पार्छ भन्ने उपयुक्त अपेक्षा गर्नसक्ने अवस्थामा मात्र सारभूत मानिन्छ ।

हामीले नेपाल लेखापरीक्षणमान अनुसार लेखापरीक्षण कार्य गर्दा लेखापरीक्षण अवधिभर पेशागत विवेक र व्यवसायिक शान्देह कायम गरेका छौं । यस क्रममा हामीले,

जालसाजी वा त्रुटिको कारणले वित्तिय विवरणहरू सारभूत रूपमा गलत आंकडासहितको प्रस्तुत हुनसक्ने जोखिम पहिचान गरि जोखिमको निर्धारण गरेको, जोखिमको प्रभाव अनुकुलको लेखापरीक्षण विधिको ढाँचा तयार गरि त्यसको प्रयोग गरेको र हाम्रो रायको लागि आवश्यक पर्याप्त र उपयुक्त प्रमाणहरू प्राप्त गरेका छौं । जालसाजी, जालसाजीमा मिलिभगत, जानाजान चुक, गलत प्रतिनिधित्व वा आन्तरिक नियन्त्रण प्रणालीको उल्लङ्घन जस्ता कार्य समावेश हुन सक्ने कारणले हुने सारभूत गलत बर्णनको जोखिम, त्रुटिको कारणले हुने सारभूत गलत बर्णन पहिचान हुने जोखिमभन्दा बेसी हुन्छ ।

कम्पनीको यथार्थस्थितिको लागि उपयुक्त हुने लेखापरीक्षण विधि अबलम्बन गर्ने लेखापरीक्षकसंग प्रासंगिक आन्तरिक नियन्त्रणको बारेमा बुझ्ने कार्य गरेका छौं, तर लेखापरीक्षणको क्रममा आन्तरिक नियन्त्रणको प्रभावकारिताबारे राय व्यक्त गर्ने उद्देश्य राखिएको हुँदैन ।

कम्पनीको वित्तिय विवरण तयार पार्दा व्यवस्थापनले प्रयोग गरेका लेखा नीतिहरूको उपयुक्तता (Appropriateness) र लेखा अनुमानहरूको व्यापकता तथा तीसंग सम्बन्धित खुलासाहरूको मुल्यांकन गरेका छौं ।

व्यवस्थापनले प्रयोग गरेका अनवरत संचालन मान्यतामा आधारित लेखाको उपयुक्तताको बारे, र लेखापरीक्षणको क्रममा प्राप्त प्रमाणहरूको आधारमा कम्पनी अनवरत संचालन मान्यतामा आधारित रही संचालन हुन सक्ने घटना वा अवस्थाको सारभूत अनिश्चतता रहेको वा नरहेको निष्कर्ष निकालेका छौं । हाम्रो निष्कर्षको आधारमा सारभूत अनिश्चतता रहेमा, व्यवस्थापनले वित्तिय विवरणको सन्दर्भमा गरेको खुलासातर्फ शेरधनीहरूको ध्यानाकर्षण गराउने जिम्मेवारी हामीमा रहेको छ, साथै व्यवस्थापनले गरेको खुलासा अपर्याप्त भएमा हाम्रो प्रतिवेदन परिमार्जन गर्नुपर्ने हुन्छ । हाम्रो निष्कर्ष लेखा परीक्षकको प्रतिवेदन जारी गर्ने मितिसम्म हामीले प्राप्त गरेको लेखापरीक्षण प्रमाणहरूको आधारमा निकालिएको छ । तथापी भविष्यका घटना तथा अवस्थाको कारणले पनि कम्पनीको अनवरत संचालन मान्यता खण्डित हुन सक्छ ।

व्यवस्थापनबाट वित्तिय विवरणमा गरिएका खुलासाहरू लगायत वित्तिय विवरणको समग्र प्रस्तुतिकरण, संरचना र सामग्रीको मुल्यांकन गरेका छौं ।

लेखापरीक्षकको राय व्यक्त गर्न कम्पनीको वित्तिय जानकारी वा व्यवसायिक क्रियाकलापसंग सम्बन्धित पर्याप्त र उपयुक्त लेखापरीक्षण प्रमाण प्राप्त गरेका छौं ।

शासकीय भूमिका बहन गर्नेहरू समक्ष अन्य बहोराहरूको अतिरिक्त लेखापरीक्षण गर्ने योजनावद्ध क्षेत्र र समयाबधिका साथै आन्तरिक नियन्त्रणमा रहेका कमजोरीलगायत लेखापरीक्षणको क्रममा प्राप्त उल्लेखनीय टिप्पणीहरू सूचित गरेका छौं ।



शासकीय भूमिका बहन गर्नेहरु समक्ष हामीले लेखापरीक्षणको क्रममा स्वतन्त्रतासंग सम्बन्धित प्रासंगिक आंचारसहिताको पालना गरेको व्यहोरा उल्लेख गरि विवरण पेश गरेका छौं। यसका अतिरिक्त हाम्रो स्वतन्त्रतालाई प्रभाव पार्ने सबै सम्बन्धहरु र अन्य व्यहोराहरु र आवश्यकता अनुसार स्वतन्त्रता जगेर्ना गर्न अवलम्बन गरिएका उपायहरुको बारेमा पनि सूचित गरेका छौं।

बीमा ऐन २०४९ र अन्य प्रचलित ऐनले तोकेका कुराहरुको प्रतिवेदन

हामीले सम्पन्न गरेको लेखापरीक्षणको आधारमा निम्नानुसारको प्रतिवेदन पेश गर्दछौं:

हामीले लेखापरीक्षण सम्पन्न गर्ने सिलसिलामा आवश्यक ठानेका सूचना, स्पष्टिकरण र जवाफ पाएका छौं।

कम्पनीले आफ्नो हिसाब किताब प्रचलित कानून बमोजिम ठीकसंग राखेको छ।

संलग्न वासलात, नाफा नोक्सानको हिसाब र नगद प्रवाह विवरण र अन्य अनुसुचिहरु बीमा समिती बाट जारी गरिएका ढांचा र तरिका बमोजिम तयार गरिएका छन् र उक्त विवरणहरु कम्पनीले राखेको हिसाबकिताब, बहीखाता श्रेस्ता र लेखासंग दुरुस्त रहेका छन्।

हामीले प्राप्त गरेको सूचना, स्पष्टिकरण तथा कम्पनीको हिसाब किताबको परीक्षणबाट कम्पनीका संचालक समिति वा प्रतिनिधि वा व्यवस्थापक समूहका वा कुनै पधाधिकारी वा कर्मचारीले प्रचलित कानून विरुद्ध लेखासम्बन्धि कामकाज गरेको वा कम्पनीको हानी नोक्सानी गरे वा गराएको देखिएन।

हामीले प्राप्त गरेको सूचना, स्पष्टिकरण तथा कम्पनीको हिसाब किताबको परीक्षणबाट कम्पनीमा लेखासम्बन्धी कुनै जालसाजी भएको देखिएन।

बिमकको जीवन बीमा कोष, अनिवार्य जगेडा कोष तथा अन्य त्यस्तै किसिमका कोष बीमा समितीको निर्देशन बमोजिम बिमकको दायित्वको अनुपातमा रहेका छन्।

हामीले प्राप्त गरेको सूचना, स्पष्टिकरण तथा कम्पनीको हिसाब किताबको परीक्षणबाट बिमकले इजाजत प्राप्त जीवन बीमा व्यवसाय बाहेक अन्य व्यवसाय वा कारोबार गरेको भेटिएन।

बिमकले बिमितको हक हितको विरुद्ध कुनै क्रियाकलाप गरेको हाम्रो जानकारीमा आएन।

बिमकले इजाजत प्राप्त बाहेक अन्य प्रकारका बिमालेखहरु जारी गरेको हाम्रो जानकारी आएन।

बिमकले लिएको दिर्घकालिन दायित्वको अनुपातमा बिमकको जायजेथा बाट त्यस्तो दायित्व निर्वाह गर्न बिमक सक्षम रहेको छ।

हामीलाई जानकारी भएसम्म बिमकको आन्तरिक नियन्त्रण प्रणाली प्रभावकारी रहेको देखिन्छ।

सुबोध एसोसिएट्स
चार्टर्ड एकाउन्टेन्ट्स



सि.ए. विशवम्भर कुमार कर्ण
(साझेदार)

मिति: 2079/04/22

स्थान: काठमाण्डौ, नेपाल

UDIN: 220808CA00285FpIeO



ज्योति लाईफ इन्स्योरेन्स कम्पनी लि.
रजिस्टर्ड कार्यालय पोखरा महानगरपालिका वडा नं.०९, कास्की
कर्पोरेट कार्यालय: का.म.न.पा वडा नं.३०, काठमाण्डौ
आर्थिक वर्ष २०७७/०७८ को वासलात

| क्र.सं. | विवरण | अनुसूची | यस वर्ष | गत वर्ष |
|---------|---|---------|----------------------|---------------------|
| | श्रोत | | | |
| १ | चुक्ता पुंजी | १६ | २,२००,०००,००० | १,५४०,०००,००० |
| २ | जगेडा तथा कोष | १७ | ७७९,८०५,५१२ | ४९१,१४६,४५ |
| ३ | जीवन बीमा कोष | ११ | ३,८३४,१७२,९४३ | १,८१७,४३८,३२ |
| ४ | महा विपत्ती जगेडा | १८ | ८७,९३१,६०७ | ५५,८५८,३७ |
| ५ | तिर्न बाँकी दीर्घकालिन ऋण तथा सापटी | १९ | - | - |
| | कुल श्रोत | | ६,९०१,९१०,०६१ | ३,९०४,४४३,१५ |
| | उपयोग | | | |
| ६ | स्थिर सम्पत्ती (खुद) | २० | ७९,०३७,८०२ | ७३,६९९,९१ |
| ७ | दीर्घकालिन लगानी | २१ | ४,७९६,७०,१७७ | ३,१०९,९४७,१५ |
| ८ | बीमालेखको धितोमा कर्जा | ३ | ४६१,०२३,७६३ | २१७,४५७,६१ |
| ९ | अन्य दीर्घकालिन कर्जा | २३ | ८९,६८०,७०० | ५७,६२४,२७ |
| | चालु सम्पत्ती कर्जा तथा पेशकीहरु : | | | |
| १० | नगद तथा बैक मौज्जात | २२ | १७३,४३०,०५१ | ३०२,८०३,३७ |
| ११ | अल्पकालिन लगानी | २१ | १,०२८,४८४,८१७ | २४४,४८६,४० |
| १२ | अन्य अल्पकालिन कर्जा | २३ | १,९९४,६१५ | १,०१५,९० |
| १३ | अन्य सम्पत्ती | २४ | ८४९,००१,६५४ | ३४१,५६१,१४ |
| | जम्मा (क) (१०+११+१२+१३) | | २,०५२,९११,१३८ | ८८९,८६६,८१ |
| | चालु दायित्व तथा व्यवस्थाहरु : | | | |
| १४ | चालु दायित्व | २५ | ३६८,९२२,९४५ | ३१६,७९७,४५ |
| १५ | असमाप्त जोखिम बापत व्यवस्था | २६ | १५१,०२७,३४१ | ८२,०५९,२६ |
| १६ | भुक्तानी हुन बाँकी दावी बापत व्यवस्था | ९ | १२,७७९,०१० | ७,५१७,८४ |
| १७ | अन्य व्यवस्था | २६क | ४४,७२४,२२२ | ३७,७७८,११ |
| | जम्मा (ख) (१४+१५+१६+१७) | | ५७७,४५३,५१८ | ४४४,१५२,६९ |
| १८ | खुद चालु सम्पत्ती (ग) = (क) - (ख) | | १,४७५,४५७,६१९ | ४४५,७१४,११ |
| १९ | अपलेखन वा समायोजन हुन बाँकी विविध खर्चहरु | २७ | - | - |
| २० | नाफा नोक्सान हिसाबबाट सारेको नोक्सान | | - | - |
| | कुल उपयोग (६+७+८+९+१०+११+१२+१३+१४+१५+१६+१७+१८+१९+२०) | | ६,९०१,९१०,०६१ | ३,९०४,४४३,१५ |

संभावित दायित्वहरु तथा अनुसूची ३, ९, ११, तथा १६ देखि २९ सम्म यसका अभिन्न अंग हुन् ।

संभावित दायित्वहरु

| क्र.सं. | विवरण | यस वर्ष | गत वर्ष |
|---------|--|----------|----------|
| १ | चुक्ता वा भुक्तानी हुन बाँकी लगानी | - | - |
| २ | प्रत्याभूति प्रतिबद्धता | - | - |
| ३ | बीमालेख अन्तर्गत भन्दा बाहेकबाट बीमक उपर दावी परेको तर बीमकले दायित्व स्वीकार नगरेको | - | - |
| ४ | बीमकले वा बीमकको तर्फबाट दिइएको ग्यारेण्टी | - | - |
| ५ | अन्य (विवरण खुलाउने) | - | - |
| | जम्मा | - | - |

आजको मितिको संलग्न प्रतिवेदन अनुसार

रवि रंजन सर्राफ
लेखा प्रमुख

प्रकाश विक्रम खत्री
प्रमुख कार्यकारी अधिकृत

नन्द किशोर शर्मा
अध्यक्ष

आकाश गोल्ड्या
संचालक

शर्मिला श्रेष्ठ मर्हजन
संचालक

जयन्त कुमार अग्रवाल
संचालक

दीपक कुमार अग्रवाल
संचालक

सि.ए. विश्वम्भर कुमार कर्ण
साभेदार

ज्योति लाईफ ईन्स्योरेन्स कम्पनी लि.

रजिष्टर्ड कार्यालय पोखरा महानगरपालिका वडा नं.०९, कास्की
कॉर्पोरेट कार्यालय: का.म.न.पा वडा नं.३०, काठमाण्डौ
आर्थिक वर्ष २०७७/०७८ को नाफा नोक्सान हिसाब

| क्र.सं. | विवरण | अनुसूची | यस वर्ष | गत वर्ष |
|---------|---|---------|---------------|---------------|
| | आम्दानी | | | |
| १ | आय व्यय हिसाबबाट सारेको | १० | २८,०४६,९९१ | (६,८९८,९७०) |
| २ | जीवन बीमा कोषबाट सारेको | ११ | ७१,८२३,३५२ | ४४,८२९,८१४ |
| ३ | लगानी कर्जा तथा अन्यबाट आय | २ | १४६,८४१,४४४ | १४१,८४६,८७६ |
| ४ | व्यवस्था फिर्ता | १२ | ४,०९३,३०६ | १,१४९,५०० |
| ५ | अन्य आम्दानी | | - | - |
| | जम्मा आम्दानी (क) | | २५०,८०५,०९४ | १८०,९२७,२१९ |
| | खर्च | | | |
| ६ | व्यवस्थापन खर्च | ७ | ६५,७७४,८०१ | ४६,७७२,११४ |
| ७ | अपलेखन खर्च | १३ | - | - |
| ८ | शेयर सम्बन्धी खर्च | १३क | १६,५७०,३९९ | - |
| ९ | अन्य खर्चहरू | १४ | ५५०,३८६ | - |
| १० | नोक्सानीको लागि व्यवस्था | १५ | ४२५,०१६ | ४,०९३,३०६ |
| ११ | कर्मचारी आवास व्यवस्था | २६क | - | - |
| १२ | कर्मचारी बोनस व्यवस्था | २६क | १६,७४८,४४९ | १२,९०४,६०३ |
| १३ | समायोजित आयकर (अ)=(आ)-(इ) | ८ | (१६९,९९६,२४४) | (१२१,२८८,९०७) |
| १४ | आ) आयकर | | - | - |
| १५ | इ) स्थगन कर सम्पत्ती/(दायित्व) | | १६९,९९६,२४४ | १२१,२८८,९०७ |
| १६ | जीवन बीमा कोषमा सारेको | ११ | - | - |
| | जम्मा खर्च (ख) | | (६९,९२७,१९३) | (५७,५१८,८८४) |
| १७ | खुद नाफा/(नोक्सान) (ग)=(क)-(ख) | | ३२०,७३२,२८७ | २३८,४४६,१०३ |
| १८ | अघिल्लो वर्षसँग सम्बन्धित खर्च | | - | - |
| १९ | अघिल्लो वर्षबाट सारिएको नाफा/(नोक्सान) | | ७०,६५८,०३४ | २०८,९२४,३९६ |
| | बाँडफाँडको लागि उपलब्ध रकम | | ३९१,३९०,३२१ | ४४७,३७०,४९९ |
| २० | क) स्थगन कर जगेडा | १७ | १६९,९९६,२४४ | १२१,२८८,९०७ |
| | ख) पुँजीगत जगेडा | १७ | - | - |
| | ग) विशेष जगेडा | १७ | - | - |
| | घ) अन्य जगेडा (विवरण खुलाउने) | १७ | - | - |
| | ङ) प्रस्तावित लाभांश | | - | २३१,५७८,९४७ |
| | अ) बोनस शेयर | १७ | - | २२०,०००,००० |
| | आ) नगद लाभांश (कर प्रयोजनको लागि मात्र) | २६क | - | ११,५७८,९४७ |
| | च) महा विपत्ती जगेडा | १८ | ३२,०७३,२२९ | २३,८४४,६१० |
| २१ | वासलातमा सारेको नाफा/(नोक्सान) | | १८९,३२०,८४८ | ७०,६५८,०३४ |

अनुसूची २, ७, ८ तथा १० देखि १५, १७ र १८ सम्म यसका अभिन्न अंग हुन् ।

आजको मितिको संलग्न प्रतिवेदन अनुसार

रवि रंजन सर्राफ
लेखा प्रमुख

प्रकाश विक्रम खत्री
प्रमुख कार्यकारी अधिकृत

नन्द किशोर शर्मा
अध्यक्ष

आकाश गोल्छा
संचालक

शर्मिला श्रेष्ठ मर्हजन
संचालक

जयन्त कुमार अग्रवाल
संचालक

दीपक कुमार अग्रवाल
संचालक

सि.ए. विश्वम्भर कुमार कर्ण
साम्भेदार

कौशल नौलखा
संचालक

प्रिया तायल
संचालक

सुबोध एशोसिएट्स
चार्टर्ड एकाउण्टेण्ट्स
मिति:

स्थान: काठमाण्डौ, नेपाल

ज्योति लाईफ इन्स्योरेन्स कम्पनी लि.
रजिष्टर्ड कार्यालय पोखरा महानगरपालिका वडा नं.०९, कास्की
कपोरेट कार्यालय: का.म.न.पा वडा नं.३०, काठमाण्डौ
आर्थिक वर्ष २०७७/०७८ को नगद प्रवाहको विवरण

| क्र.सं. | विवरण | यस वर्ष | गत वर्ष |
|---------|--|-----------------|---------------|
| क | कारोबार संचालनबाट नगद प्रवाह : | | |
| १ | बीमा शुल्क आम्दानी | ३,१४१,५१७,०७५ | १,८८९,३६४,६६३ |
| २ | विलम्ब शुल्क आम्दानी | - | - |
| ३ | पुनर्बीमा शुल्क आम्दानी | - | - |
| ४ | पुनर्बीमा कमिशन आम्दानी | - | - |
| ५ | अन्य प्रत्यक्ष आम्दानी | ४,६००,०१६ | २,५४४,२५१ |
| ६ | पुनर्बीमाकबाट प्राप्त दावी रिकभरी | ५९,७७४,७३० | १०,६०६,५८४ |
| ७ | पुनर्बीमा शुल्क भुक्तानी | (११५,७६०,२५३) | (४०,५८०,३५४) |
| ८ | पुनर्बीमा कमिशन भुक्तानी | - | - |
| ९ | अभिकर्ता कमिशन भुक्तानी | (४२५,७०३,४२३) | (२३४,६६२,०५७) |
| १० | स्वास्थ्य परीक्षण शुल्क भुक्तानी | (७,७०५,३४६) | (३,५५१,९९९) |
| ११ | मृत्यु दावी भुक्तानी | (७८,८२०,६३१) | (११,१९१,४२९) |
| १२ | अवधि समाप्ती दावी भुक्तानी | - | - |
| १३ | आंशिक अवधि समाप्ती दावी भुक्तानी | - | - |
| १४ | समर्पण मुल्य दावी भुक्तानी | (४०,७६३,९८२) | (९४४,१९३) |
| १५ | अन्य दावी भुक्तानी | (२७,६४१,०५२) | (८,३०९,०२५) |
| १६ | सेवा शुल्क भुक्तानी | (१८,८९३,४९६) | (१०,१७५,८८२) |
| १७ | अन्य प्रत्यक्ष खर्च | - | - |
| १८ | व्यवस्थापन खर्च भुक्तानी | (६६३,८४५,९४६) | (४६६,३९९,५४७) |
| १९ | कर्मचारी बोनस भुक्तानी | - | - |
| २० | आयकर भुक्तानी | (६५,३३७,७३२) | (४४,४८४,९७४) |
| २१ | चालु सम्पत्तिमा (वृद्धि)/कमी | (२०४,६१७,८१९) | (२,५८८,६०४) |
| २२ | चालु दायित्वमा वृद्धि/(कमी) | (२,३८७,४१०) | ५८,४४१,४२० |
| | कारोबार संचालनबाट खुद नगद प्रवाह (क) | १,५५४,४१४,७३१ | १,१३८,०६८,८७४ |
| ख | लगानी गतिविधीबाट नगद प्रवाह | | |
| १ | स्थिर सम्पत्तिमा (वृद्धि)/कमी | (२०,८४१,८२०) | (२४,१७६,७८२) |
| २ | सरकारी र सरकारको जमानत प्राप्त सेक्युरिटीमा लगानीमा (वृद्धि)/कमी | - | - |
| ३ | बैंक तथा वित्तीय संस्थाको मुद्दती निक्षेप लगानीमा (वृद्धि)/कमी | (१,६४१,९००,०००) | (४४९,६००,०००) |
| ४ | बैंक तथा वित्तीय संस्थाको अन्य निक्षेप लगानीमा (वृद्धि)/कमी | (१,४९८,४१६) | (१२,४६६,४२४) |
| ५ | इक्युटी शेयर लगानीमा (वृद्धि)/कमी | १५,९१९,५५२ | (४६,३५७,१७७) |
| ६ | अग्राधिकार शेयर/डिबेन्चरमा लगानीमा (वृद्धि)/कमी | (८२५,१२१,०००) | (४७९,९२२,०००) |
| ७ | अन्य लगानीमा (वृद्धि)/कमी | - | - |
| ८ | बीमालेखको धितोमा कर्जामा (वृद्धि)/कमी | (२४३,५६६,०९०) | (२१४,४४४,४४१) |
| ९ | पेशकी तथा अन्य कर्जामा (वृद्धि)/कमी | (३३,०३५,१३७) | (३४,९६१,०६२) |
| १० | भुक्तानी प्राप्त ब्याज आम्दानी (लगानीमा) | ३८१,३९२,३८८ | २९६,८८०,३१४ |
| ११ | भुक्तानी प्राप्त डिभिडेन्ड | १९७,५३० | - |
| १२ | भाडा आम्दानी | - | - |
| १३ | भुक्तानी प्राप्त ब्याज आम्दानी (कर्जामा) | १८,६९८,५७७ | ३,७०६,७४३ |
| १४ | अन्य अप्रत्यक्ष आम्दानी/खर्च | ७,६१९,३३३ | ३,५१०,५२८ |
| | लगानी गतिविधीबाट खुद नगद प्रवाह (ख) | (२,३४२,१३५,०८३) | (९४९,८३०,३००) |
| ग | वित्तीय श्रोत कारोबारबाट नगद प्रवाह | | |
| १ | शेयरबाट प्राप्त रकम | ६६०,०००,००० | - |
| २ | तिर्न बाँकी सापटीमा (वृद्धि)/कमी | - | - |
| ३ | अल्पकालिन ऋणमा (वृद्धि)/कमी | - | - |
| ४ | ऋण सापटीमा ब्याज भुक्तानी | (१,६५२,९६६) | (६४९,५८२) |
| ५ | लाभांश भुक्तानी | - | - |
| | वित्तीय श्रोत कारोबारबाट खुद नगद प्रवाह (ग) | ६५८,३४७,०३४ | (६४९,५८२) |
| | यस वर्षको सम्पूर्ण गतिविधीबाट खुद नगद प्रवाह (क)+(ख)+(ग) | (१२९,३७३,३१९) | १८७,५८८,९९२ |
| | नगद तथा बैंकमा रहेको शुरु मौज्दात | ३०२,८०३,३७० | ११५,२१४,३७८ |
| | नगद तथा बैंकमा रहेको अन्तिम मौज्दात | १७३,४३०,०५१ | ३०२,८०३,३७० |

आजको मितिको संलग्न प्रतिवेदन अनुसार

| | | | |
|----------------------------------|--|------------------------------|---|
| रवि रंजन सर्राफ लेखा प्रमुख | प्रकाश विक्रम खत्री प्रमुख कार्यकारी अधिकृत | नन्द किशोर शर्मा अध्यक्ष | आकाश गोल्ल्या संचालक |
| शर्मिला श्रेष्ठ मर्हजन संचालक | जयन्त कुमार अग्रवाल संचालक | दीपक कुमार अग्रवाल संचालक | सि.ए. विश्वम्भर कुमार कर्ण साभेदार सुबोध एशोसिएट्स चार्टर्ड एकाउण्टेण्ट्स मिति: |
| कौशल नौलखा संचालक | प्रिया तायल संचालक | | |

ज्योति लाईफ इन्स्योरेन्स कम्पनी लि.
रजिस्टर्ड कार्यालय पोखरा महानगरपालिका वडा नं.०९, कास्की
कंपोर्ट कार्यालय: का.म.न.पा वडा नं.३०, काठमाण्डौ
आर्थिक वर्ष २०७७/०७८ मा इस्युटीमा भएको परिवर्तन सम्बन्धी विवरण

| विवरण | शेयर पुंजी | संचित नाफा/नोक्सान | प्रस्तावित बोनस शेयर | पुंजीगत जगडा कोष | शेयर प्रिमियम | विशेष जगडा कोष | अन्य जगडा तथा कोष -स्थान कर जगडा | महाविपत्ती जगडा | कुल रकम |
|--------------------------------------|---------------|--------------------|----------------------|------------------|---------------|----------------|----------------------------------|-----------------|---------------|
| शुरु मौज्जात | १,५४०,०००,००० | ७०,६५६,०३४ | २२०,०००,००० | - | - | - | २००,४६६,४१९ | ५५,६५६,३७६ | २,०६७,००४,६३१ |
| *समायोजन | - | - | - | - | - | - | - | - | - |
| अधिल्लो वर्षसंग सम्बन्धित खर्च | - | - | - | - | - | - | - | - | - |
| कुल मौज्जात | १,५४०,०००,००० | ७०,६५६,०३४ | २२०,०००,००० | - | - | - | २००,४६६,४१९ | ५५,६५६,३७६ | २,०६७,००४,६३१ |
| साधारण शेयर जारी | ६६०,०००,००० | - | - | - | - | - | - | - | ६६०,०००,००० |
| बोनस शेयर जारी | - | - | - | - | - | - | - | - | - |
| यस बर्ष नाफा नोक्सान हिसाब बाट सारको | - | ३२०,७३२,२६७ | - | - | - | - | - | - | ३२०,७३२,२६७ |
| स्थान कर जगडामा सारको | - | (१६९,९९६,२४४) | - | - | - | - | १६९,९९६,२४४ | - | - |
| प्रस्तावित बोनस शेयर | - | - | - | - | - | - | - | - | - |
| प्रस्तावित लाभांश | - | - | - | - | - | - | - | - | - |
| महाविपत्ती जगडा | - | (३२,०७३,२२९) | - | - | - | - | - | ३२,०७३,२२९ | - |
| अन्तिम मौज्जात | २,२००,०००,००० | १६९,३२०,६४६ | २२०,०००,००० | - | - | - | ३७०,४६२,६६३ | ६९,९३१,६०७ | ३,०६७,७३७,११६ |

आजको मितिको सलान प्रतिवेदन अनुसार

रवि रंजन सराफ
लेखा प्रमुख

प्रकाश विक्रम खत्री
प्रमुख कार्यकारी अधिकृत

नन्द किशोर शर्मा
अध्यक्ष

आकाश गोल्छा
संचालक

शर्मिला श्रेष्ठ महजन
संचालक

जयन्त कुमार अग्रवाल
संचालक

दीपक कुमार अग्रवाल
संचालक

सि.ए. विश्वम्भर कुमार कर्ण
सामंदा
सुबोध एशोसिएट्स
चार्टर्ड एकाउण्टेण्ट्स
मिति:
स्थान: काठमाण्डौ, नेपाल

कौशल नौलखा
संचालक

प्रिया तायल
संचालक

ज्योति लाईफ ईन्स्योरेन्स कम्पनी लि.

रजिष्टर्ड कार्यालय पोखरा महानगरपालिका वडा नं.०९, कास्की
कर्पोरेट कार्यालय: का.म.न.पा वडा नं.३०, काठमाण्डौ
आर्थिक वर्ष २०७७/०७८ को एकिकृत आय व्यय हिसाब

| क्र.सं. | विवरण | अनुसूची | यस वर्ष | गत वर्ष |
|---------|--|---------|---------------|---------------|
| | आय | | | |
| १ | बीमाशुल्क (खुद) | १ | ३,०२०,३४०,६२२ | १,८११,३८८,३८६ |
| २ | पुनर्बीमा कमिशन आय | | - | - |
| ३ | लगानी, कर्जा तथा अन्यबाट आय | २ | ३०७,२३६,९१९ | १५९,६४२,२१९ |
| ४ | बीमालेखको धितोमा कर्जाबाट आय | ३ | ३९,४७९,७३५ | ९,५८८,४८७ |
| ५ | अन्य प्रत्यक्ष आय | | ४,६००,०१६ | २,५४४,२५१ |
| ६ | आर्थिक वर्षको शुरुको भुक्तानी हुन बाँकी दावी बापत व्यवस्था | | ७,५१७,८४८ | १,५६६,५७२ |
| ७ | आर्थिक वर्षको शुरुको असमाप्त जोखिम बापत व्यवस्था | | ८२,०५९,२६४ | १९,७०३,००५ |
| | जम्मा आय (क) | | ३,४६९,२३४,४०४ | २,००४,४३२,९२० |
| | व्यय | | | |
| ८ | दावी भुक्तानी (खुद) | ४ | ८७,४५०,९३५ | ९,८३८,०६३ |
| ९ | अभिकर्ता कमिशन | ५ | ४६३,४९०,१९६ | २९९,४९९,५४७ |
| १० | स्वास्थ्य परीक्षण शुल्क | | ७,७०५,३४६ | ३,५५१,९७९ |
| ११ | पुनर्बीमा कमिशन खर्च | | - | - |
| १२ | सेवा शुल्क (खुद) | ६ | ३०,२०३,४०६ | १८,११३,८८४ |
| १३ | अन्य प्रत्यक्ष खर्च | | - | - |
| १४ | व्यवस्थापन खर्च | ७ | ५९१,९७३,२०७ | ४२०,९४९,०३० |
| १५ | आयकर | ८ | - | - |
| १६ | आर्थिक वर्षको अन्त्यमा भुक्तानी हुन बाँकी दावी बापत व्यवस्था | ९ | १२,७७९,०१० | ७,५१७,८४८ |
| १७ | आर्थिक वर्षको अन्त्यमा असमाप्त जोखिम बापत व्यवस्था | | १५१,०२७,३४१ | ८२,०५९,२६४ |
| | जम्मा व्यय (ख) | | १,३४४,६२९,४४२ | ८४९,५२९,६१६ |
| १८ | जीवन बीमा कोषमा सारेको बचत | | २,०८८,५५७,९७१ | १,१६९,८०२,२७५ |
| १९ | नाफा नोक्सान हिसाबमा सारेको बचत/(नोक्सान) | | २८,०४६,९९१ | (६,८९८,९७०) |

अनुसूची १ देखि ९ सम्म यसका अभिन्न अंग हुन् ।

आजको मितिको संलग्न प्रतिवेदन अनुसार

रवि रंजन सर्राफ
लेखा प्रमुख

प्रकाश विक्रम खत्री
प्रमुख कार्यकारी अधिकृत

नन्द किशोर शर्मा
अध्यक्ष

आकाश गोल्छा
संचालक

शर्मिला श्रेष्ठ मर्हजन
संचालक

जयन्त कुमार अग्रवाल
संचालक

दीपक कुमार अग्रवाल
संचालक

सि.ए. विश्वम्भर कुमार कर्ण
साम्भेदार
सुबोध एशोसिएट्स
चार्टर्ड एकाउण्टेण्ट्स
मिति:

कौशल नौलखा
संचालक

प्रिया तायल
संचालक

ज्योति लाईफ इन्स्योरेन्स कम्पनी लि.

रजिष्टर्ड कार्यालय पोखरा महानगरपालिका वडा नं.०९, कास्की

कर्पोरेट कार्यालय: का.म.न.पा वडा नं.३०, काठमाण्डौ

आर्थिक बर्ष २०७७/०७८ को मुनाफामा सरिकहुने सावधिक जीवन बीमाको आय व्यय हिसाब

| क्र.सं. | विवरण | अनुसूची | यस बर्ष | गत बर्ष |
|---------|--|---------|---------------|---------------|
| | आय | | | |
| १ | बीमाशुल्क (खुद) | १ | १,७८७,८४९,८३५ | १,१४४,९४५,८८९ |
| २ | पुनर्बीमा कमिशन आय | | - | - |
| ३ | लगानी, कर्जा तथा अन्यवाट आय | २ | १८४,४७२,६१० | ९६,७३०,४६८ |
| ४ | बीमालेखको धितोमा कर्जावाट आय | ३ | ३०,७३८,०७४ | ७,८११,१३७ |
| ५ | अन्य प्रत्यक्ष आय | | २,२६३,७८४ | १,१७१,३९८ |
| ६ | आर्थिक बर्षको शुरूको भुक्तानी हुन बांकी दावी बापत व्यवस्था | | ४,३१२,५३६ | ९४४,३११ |
| ७ | आर्थिक बर्षको शुरूको असमाप्त जोखिम बापत व्यवस्था | | - | - |
| | जम्मा आय (क) | | २,००९,६३६,८३९ | १,२५१,६०३,२०४ |
| | व्यय | | | |
| ८ | दावी भुक्तानी (खुद) | ४ | ३७,५३१,३५४ | ३,२२८,७९० |
| ९ | अभिकर्ता कमिशन | ५ | २५४,८२८,२७८ | १७०,२१५,५६७ |
| १० | स्वास्थ्य परीक्षण शुल्क | | ३,९९२,४५५ | २,३०७,८३६ |
| ११ | पुनर्बीमा कमिशन खर्च | | - | - |
| १२ | सेवा शुल्क (खुद) | ६ | १७,८७८,४९८ | ११,४४९,४५९ |
| १३ | अन्य प्रत्यक्ष खर्च | | - | - |
| १४ | व्यवस्थापन खर्च | ७ | ३५२,७०५,३८९ | २६९,०७७,४२८ |
| १५ | आयकर | ८ | - | - |
| १६ | आर्थिक बर्षको अन्त्यमा भुक्तानी हुन बांकी दावी बापत व्यवस्था | ९ | ५,०४७,८५९ | ४,३१२,५३६ |
| १७ | आर्थिक बर्षको अन्त्यमा असमाप्त जोखिम बापत व्यवस्था | | - | - |
| | जम्मा व्यय (ख) | | ६७१,९८३,८३४ | ४६०,५९१,६१६ |
| १८ | जीवन बीमा कोषमा सारेको बचत | | १,३३७,६५३,००६ | ७९१,०११,५८७ |
| १९ | नाफा नोक्सान हिसाबमा सारेको बचत/(नोक्सान) | | - | - |

अनुसूची १ देखि ९ सम्म यसका अभिन्न अंग हुन् ।

आजको मितिको संलग्न प्रतिवेदन अनुसार

रवि रंजन सर्राफ
लेखा प्रमुखप्रकाश विक्रम खत्री
प्रमुख कार्यकारी अधिकृतनन्द किशोर शर्मा
अध्यक्षआकाश गोल्छा
संचालकशर्मिला श्रेष्ठ मर्हजन
संचालकजयन्त कुमार अग्रवाल
संचालकदीपक कुमार अग्रवाल
संचालकसि.ए. विश्वम्भर कुमार कर्ण
साभेदार
सुबोध एशोसिएट्स
चार्टर्ड एकाउण्टेण्ट्स
मिति:कौशल नौलखा
संचालकप्रिया तायल
संचालक

ज्योति लाईफ ईन्स्योरेन्स कम्पनी लि.

रजिष्टर्ड कार्यालय पोखरा महानगरपालिका वडा नं.०९, कास्की

कर्पोरेट कार्यालय: का.म.न.पा वडा नं.३०, काठमाण्डौ

आर्थिक वर्ष २०७७/०७८ को मुनाफामा सरिकहुने अग्रिम भुक्तानी जीवन बीमाको आय व्यय हिसाब

| क्र.सं. | विवरण | अनुसूची | यस वर्ष | गत वर्ष |
|---------|--|---------|-------------|-------------|
| | आय | | | |
| १ | बीमाशुल्क (खुद) | १ | ६७८,९०७,२५५ | ३१३,२९५,०२० |
| २ | पुनर्बीमा कमिशन आय | | - | - |
| ३ | लगानी, कर्जा तथा अन्यबाट आय | २ | ५९,८११,५८१ | २६,९७७,३६६ |
| ४ | बीमालेखको धितोमा कर्जाबाट आय | ३ | ४,५८८,७५८ | ८८२,४८५ |
| ५ | अन्य प्रत्यक्ष आय | | ९४७,२८४ | ६४३,०७५ |
| ६ | आर्थिक वर्षको शुरूको भुक्तानी हुन बाँकी दावी बापत व्यवस्था | | ७०४,४८६ | २३१,२०७ |
| ७ | आर्थिक वर्षको शुरूको असमाप्त जोखिम बापत व्यवस्था | | - | - |
| | जम्मा आय (क) | | ७४४,९५९,३६३ | ३४२,०२९,१५२ |
| | व्यय | | | |
| ८ | दावी भुक्तानी (खुद) | ४ | १२,५१६,४१७ | ११८,५९७ |
| ९ | अभिकर्ता कमिशन | ५ | १३५,४८१,०७७ | ६९,००५,७०० |
| १० | स्वास्थ्य परीक्षण शुल्क | | ३,१००,६९३ | ७४९,५८५ |
| ११ | पुनर्बीमा कमिशन खर्च | | - | - |
| १२ | सेवा शुल्क (खुद) | ६ | ६,७८९,०७३ | ३,१३२,९५० |
| १३ | अन्य प्रत्यक्ष खर्च | | - | - |
| १४ | व्यवस्थापन खर्च | ७ | १२६,०१३,४४६ | ६८,९४७,६०१ |
| १५ | आयकर | ८ | - | - |
| १६ | आर्थिक वर्षको अन्त्यमा भुक्तानी हुन बाँकी दावी बापत व्यवस्था | ९ | ४६०,००० | ७०४,४८६ |
| १७ | आर्थिक वर्षको अन्त्यमा असमाप्त जोखिम बापत व्यवस्था | | - | - |
| | जम्मा व्यय (ख) | | २८४,३६०,७०६ | १४२,६५८,९१८ |
| १८ | जीवन बीमा कोषमा सारेको बचत | | ४६०,५९८,६५७ | १९९,३७०,२३४ |
| १९ | नाफा नोक्सान हिसाबमा सारेको बचत/(नोक्सान) | | - | - |

अनुसूची १ देखि ९ सम्म यसका अभिन्न अंग हुन् ।

आजको मितिको संलग्न प्रतिवेदन अनुसार

रवि रंजन सर्राफ
लेखा प्रमुख

प्रकाश विक्रम खत्री
प्रमुख कार्यकारी अधिकृत

नन्द किशोर शर्मा
अध्यक्ष

आकाश गोल्छा
संचालक

शर्मिला श्रेष्ठ मर्हजन
संचालक

जयन्त कुमार अग्रवाल
संचालक

दीपक कुमार अग्रवाल
संचालक

सि.ए. विश्वम्भर कुमार कर्ण
साभेदार
सुबोध एशोसिएट्स
चार्टर्ड एकाउण्टेण्ट्स
मिति:

कौशल नौलखा
संचालक

प्रिया तायल
संचालक

ज्योति लाईफ ईन्स्योरेन्स कम्पनी लि.

रजिष्टर्ड कार्यालय पोखरा महानगरपालिका वडा नं.०९, कास्की

कर्पोरेट कार्यालय: का.म.न.पा वडा नं.३०, काठमाण्डौ

आर्थिक वर्ष २०७७/०७८ को मुनाफामा सरिकहुने र्पान्तरित सावधिक जीवन बीमाको आय व्यय हिसाब

| क्र.सं. | विवरण | अनुसूची | यस वर्ष | गत वर्ष |
|---------|--|---------|-------------|-------------|
| | आय | | | |
| १ | बीमाशुल्क (खुद) | १ | ३८७,२२३,९३३ | २६८,०६९,२३८ |
| २ | पुनर्बीमा कमिशन आय | | - | - |
| ३ | लगानी, कर्जा तथा अन्यबाट आय | २ | ४६,८८८,७५० | २८,५९९,९६९ |
| ४ | बीमालेखको धितोमा कर्जाबाट आय | ३ | ४,९५२,९०४ | ८९४,८६५ |
| ५ | अन्य प्रत्यक्ष आय | | ९,३६२,९९३ | ७२६,५२६ |
| ६ | आर्थिक वर्षको शुरूको भुक्तानी हुन बाँकी दावी बापत व्यवस्था | | ५८७,०२३ | ३४६,७३० |
| ७ | आर्थिक वर्षको शुरूको असमाप्त जोखिम बापत व्यवस्था | | - | - |
| | जम्मा आय (क) | | ४४०,२९४,७२३ | २९८,६२९,३२८ |
| | व्यय | | | |
| ८ | दावी भुक्तानी (खुद) | ४ | ८,९२२,०९५ | ९,३९९,६८० |
| ९ | अभिकर्ता कमिशन | ५ | ५७,७२४,०९० | ५२,७७३,४२५ |
| १० | स्वास्थ्य परीक्षण शुल्क | | ५९६,९२८ | ४५९,५०४ |
| ११ | पुनर्बीमा कमिशन खर्च | | - | - |
| १२ | सेवा शुल्क (खुद) | ६ | ३,८७२,२३९ | २,६८०,६९२ |
| १३ | अन्य प्रत्यक्ष खर्च | | - | - |
| १४ | व्यवस्थापन खर्च | ७ | ७६,९२३,९९५ | ६९,३९६,५५० |
| १५ | आयकर | ८ | - | - |
| १६ | आर्थिक वर्षको अन्त्यमा भुक्तानी हुन बाँकी दावी बापत व्यवस्था | ९ | ९,८७०,६६७ | ५८७,०२३ |
| १७ | आर्थिक वर्षको अन्त्यमा असमाप्त जोखिम बापत व्यवस्था | | - | - |
| | जम्मा व्यय (ख) | | ९४९,९०८,४९४ | ९९९,२०८,८७४ |
| १८ | जीवन बीमा कोषमा सारेको बचत | | २९०,३०६,३०८ | ९७९,४२०,४५४ |
| १९ | नाफा नोक्सान हिसाबमा सारेको बचत/(नोक्सान) | | - | - |

अनुसूची १ देखि ९ सम्म यसका अभिन्न अंग हुन् ।

आजको मितिको संलग्न प्रतिवेदन अनुसार

रवि रंजन सर्राफ
लेखा प्रमुखप्रकाश विक्रम खत्री
प्रमुख कार्यकारी अधिकृतनन्द किशोर शर्मा
अध्यक्षआकाश गोल्ड्या
संचालकशर्मिला श्रेष्ठ मर्हजन
संचालकजयन्त कुमार अग्रवाल
संचालकदीपक कुमार अग्रवाल
संचालकसि.ए. विश्वम्भर कुमार कर्ण
साभेदार
सुबोध एशोसिएट्स
चार्टर्ड एकाउण्टेण्ट्स
मिति:कौशल नौलखा
संचालकप्रिया तायल
संचालक

ज्योति लाईफ इन्स्योरेन्स कम्पनी लि.

रजिष्टर्ड कार्यालय पोखरा महानगरपालिका वडा नं.०९, कास्की

कorporate कार्यालय: का.म.न.पा वडा नं.३०, काठमाण्डौ

आर्थिक वर्ष २०७७/०७८ को बैदेशिक रोजगारी म्यादी जीवन बीमाको आय व्यय हिसाब

| क्र.सं. | विवरण | अनुसूची | यस वर्ष | गत वर्ष |
|---------|--|---------|------------|------------|
| | आय | | | |
| १ | बीमाशुल्क (खुद) | १ | ३५,३३४,९०२ | २०,३९०,००७ |
| २ | पुनर्बीमा कमिशन आय | | - | - |
| ३ | लगानी, कर्जा तथा अन्यवाट आय | २ | ३,९८१,८९८ | २,३२९,९९० |
| ४ | बीमालेखको धितोमा कर्जावाट आय | ३ | - | - |
| ५ | अन्य प्रत्यक्ष आय | | ६,५०० | - |
| ६ | आर्थिक वर्षको शुरूको भुक्तानी हुन बाँकी दावी बापत व्यवस्था | | १३७,००० | - |
| ७ | आर्थिक वर्षको शुरूको असमाप्त जोखिम बापत व्यवस्था | | २३,९४२,४५१ | १०,७२८,३२० |
| | जम्मा आय (क) | | ६३,४०२,७५२ | ३३,४४८,३१६ |
| | व्यय | | | |
| ८ | दावी भुक्तानी (खुद) | ४ | ८,२५७,७०२ | १,८६४,४७६ |
| ९ | अभिकर्ता कमिशन | ५ | - | - |
| १० | स्वास्थ्य परीक्षण शुल्क | | - | - |
| ११ | पुनर्बीमा कमिशन खर्च | | - | - |
| १२ | सेवा शुल्क (खुद) | ६ | ३५३,३४९ | २०३,९०० |
| १३ | अन्य प्रत्यक्ष खर्च | | - | - |
| १४ | व्यवस्थापन खर्च | ७ | १,८४८,९१९ | ९८४,१३५ |
| १५ | आयकर | ८ | - | - |
| १६ | आर्थिक वर्षको अन्त्यमा भुक्तानी हुन बाँकी दावी बापत व्यवस्था | ९ | ४७,७२५ | १३७,००० |
| १७ | आर्थिक वर्षको अन्त्यमा असमाप्त जोखिम बापत व्यवस्था | | ४९,३७५,१७९ | २३,९४२,४५१ |
| | जम्मा व्यय (ख) | | ५९,८८२,८७४ | २७,१३१,९६३ |
| १८ | जीवन बीमा कोषमा सारेको बचत | | - | - |
| १९ | नाफा नोक्सान हिसाबमा सारेको बचत/(नोक्सान) | | ३,५१९,८७८ | ६,३१६,३५४ |

अनुसूची १ देखि ९ सम्म यसका अभिन्न अंग हुन् ।

आजको मितिको संलग्न प्रतिवेदन अनुसार

रवि रंजन सर्राफ
लेखा प्रमुखप्रकाश विक्रम खत्री
प्रमुख कार्यकारी अधिकृतनन्द किशोर शर्मा
अध्यक्षआकाश गोल्छा
संचालकशर्मिला श्रेष्ठ मर्हजन
संचालकजयन्त कुमार अग्रवाल
संचालकदीपक कुमार अग्रवाल
संचालकसि.ए. विश्वम्भर कुमार कर्ण
साम्भेदार
सुबोध एशोसिएट्स
चार्टर्ड एकाउण्टेण्ट्स
मिति:कौशल नौलखा
संचालकप्रिया तायल
संचालक

ज्योति लाईफ इन्स्योरेन्स कम्पनी लि.

रजिष्टर्ड कार्यालय पोखरा महानगरपालिका वडा नं.०९, कास्की

कर्पोरेट कार्यालय: का.म.न.पा वडा नं.३०, काठमाण्डौ

आर्थिक वर्ष २०७७/०७८ को सामान्य म्यादी जीवन बीमाको आय व्यय हिसाब

| क्र.सं. | विवरण | अनुसूची | यस वर्ष | गत वर्ष |
|---------|--|---------|-------------|--------------|
| | आय | | | |
| १ | बीमाशुल्क (खुद) | १ | १३१,०२४,६९७ | ६४,६८८,२३३ |
| २ | पुनर्बीमा कमिशन आय | | - | - |
| ३ | लगानी, कर्जा तथा अन्यबाट आय | २ | १२,०८२,०७९ | ५,०१२,४२७ |
| ४ | बीमालेखको धितोमा कर्जाबाट आय | ३ | - | - |
| ५ | अन्य प्रत्यक्ष आय | | २०,३३५ | ३,२५२ |
| ६ | आर्थिक वर्षको शुरूको भुक्तानी हुन बाँकी दावी बापत व्यवस्था | | १,७७६,८०३ | ४४,३२३ |
| ७ | आर्थिक वर्षको शुरूको असमाप्त जोखिम बापत व्यवस्था | | ५८,११६,८१३ | ८,९७४,६८५ |
| | जम्मा आय (क) | | २०३,०२०,७२८ | ७८,७२२,९२१ |
| | व्यय | | | |
| ८ | दावी भुक्तानी (खुद) | ४ | २०,२२३,३६८ | ३,२३४,५२१ |
| ९ | अभिकर्ता कमिशन | ५ | १५,४५६,७५० | ७,५०४,८५५ |
| १० | स्वास्थ्य परीक्षण शुल्क | | १६,०७० | ३५,०५४ |
| ११ | पुनर्बीमा कमिशन खर्च | | - | - |
| १२ | सेवा शुल्क (खुद) | ६ | १,३१०,२४७ | ६४६,८८२ |
| १३ | अन्य प्रत्यक्ष खर्च | | - | - |
| १४ | व्यवस्थापन खर्च | ७ | ३४,४८२,२५८ | २०,६२३,३१६ |
| १५ | आयकर | ८ | - | - |
| १६ | आर्थिक वर्षको अन्त्यमा भुक्तानी हुन बाँकी दावी बापत व्यवस्था | ९ | ५,३५२,७६० | १,७७६,८०३ |
| १७ | आर्थिक वर्षको अन्त्यमा असमाप्त जोखिम बापत व्यवस्था | | १०१,६५२,१६२ | ५८,११६,८१३ |
| | जम्मा व्यय (ख) | | १७८,४९३,६१४ | ९१,९३८,२४४ |
| १८ | जीवन बीमा कोषमा सारेको बचत | | - | - |
| १९ | नाफा नोक्सान हिसाबमा सारेको बचत/(नोक्सान) | | २४,५२७,११३ | (१३,२१५,३२४) |

अनुसूची १ देखि ९ सम्म यसका अभिन्न अंग हुन् ।

आजको मितिको संलग्न प्रतिवेदन अनुसार

रवि रंजन सर्राफ
लेखा प्रमुखप्रकाश विक्रम खत्री
प्रमुख कार्यकारी अधिकृतनन्द किशोर शर्मा
अध्यक्षआकाश गोल्छा
संचालकशर्मिला श्रेष्ठ मर्हजन
संचालकजयन्त कुमार अग्रवाल
संचालकदीपक कुमार अग्रवाल
संचालकसि.ए. विश्वम्भर कुमार कर्ण
साभेदार
सुबोध एशोसिएट्स
चार्टर्ड एकाउण्टेण्ट्स
मिति:कौशल नौलखा
संचालकप्रिया तायल
संचालक

ज्योति लाईफ इन्स्योरेन्स कम्पनी लि.

रजिष्टर्ड कार्यालय पोखरा महानगरपालिका वडा नं.०९, कास्की

कर्पोरेट कार्यालय: का.म.न.पा वडा नं.३०, काठमाण्डौ

आर्थिक वर्ष २०७७/०७८ को लघु बीमाको आय व्यय हिसाब

| क्र.सं. | विवरण | अनुसूची | यस वर्ष | गत वर्ष |
|---------|--|---------|---------|---------|
| | आय | | | |
| १ | बीमाशुल्क (खुद) | १ | - | - |
| २ | पुनर्बीमा कमिशन आय | | - | - |
| ३ | लगानी, कर्जा तथा अन्यबाट आय | २ | - | - |
| ४ | बीमालेखको धितोमा कर्जाबाट आय | ३ | - | - |
| ५ | अन्य प्रत्यक्ष आय | | - | - |
| ६ | आर्थिक वर्षको शुरूको भुक्तानी हुन बाँकी दावी बापत व्यवस्था | | - | - |
| ७ | आर्थिक वर्षको शुरूको असमाप्त जोखिम बापत व्यवस्था | | - | - |
| | जम्मा आय (क) | | - | - |
| | व्यय | | | |
| ८ | दावी भुक्तानी (खुद) | ४ | - | - |
| ९ | अभिकर्ता कमिशन | ५ | - | - |
| १० | स्वास्थ्य परीक्षण शुल्क | | - | - |
| ११ | पुनर्बीमा कमिशन खर्च | | - | - |
| १२ | सेवा शुल्क (खुद) | ६ | - | - |
| १३ | अन्य प्रत्यक्ष खर्च | | - | - |
| १४ | व्यवस्थापन खर्च | ७ | - | - |
| १५ | आयकर | ८ | - | - |
| १६ | आर्थिक वर्षको अन्त्यमा भुक्तानी हुन बाँकी दावी बापत व्यवस्था | ९ | - | - |
| १७ | आर्थिक वर्षको अन्त्यमा असमाप्त जोखिम बापत व्यवस्था | | - | - |
| | जम्मा व्यय (ख) | | - | - |
| १८ | जीवन बीमा कोषमा सारेको बचत | | - | - |
| १९ | नाफा नोक्सान हिसाबमा सारेको बचत/(नोक्सान) | | - | - |

अनुसूची १ देखि ९ सम्म यसका अभिन्न अंग हुन् ।

आजको मितिको संलग्न प्रतिवेदन अनुसार

रवि रंजन सर्राफ
लेखा प्रमुखप्रकाश विक्रम खत्री
प्रमुख कार्यकारी अधिकृतनन्द किशोर शर्मा
अध्यक्षआकाश गोल्छा
संचालकशर्मिला श्रेष्ठ मर्हजन
संचालकजयन्त कुमार अग्रवाल
संचालकदीपक कुमार अग्रवाल
संचालकसि.ए. विश्वम्भर कुमार कर्ण
साभेदारसुबोध एशोसिएट्स
चार्टर्ड एकाउण्टेण्ट्स
मिति:कौशल नौलखा
संचालकप्रिया तायल
संचालक

वित्तीय विवरणको अभिन्न अंगको रूपमा रहने अनुसूचीहरू

अनुसूची १

क बीमाशुल्क (खुद)

| क्र.सं. | बीमाको किसिम | कुल बीमाशुल्क | | पुनर्बीमा शुल्क मुक्तानी (Ceded) | | बीमाशुल्क (खुद) | |
|---------|--|---------------|---------------|----------------------------------|------------|-----------------|---------------|
| | | यस वर्ष | गत वर्ष | यस वर्ष | गत वर्ष | यस वर्ष | गत वर्ष |
| १ | मुनाफामा सरिकहुने सावधिक जीवन बीमा | १,८३०,२६१,१४४ | १,१७३,७०४,७०२ | ४२,४११,३१० | २८,७४९,८१३ | १,७८७,८५०,८३४ | १,१४४,९४४,८८९ |
| २ | मुनाफामा सरिकहुने अग्रिम मुक्तानी जीवन बीमा | ७००,०२०,९४४ | ३२६,२९४,२६२ | २१,११३,६८९ | १३,०००,२४२ | ६७८,९०७,२४४ | ३१३,२९४,०२० |
| ३ | मुनाफामा सरिकहुने रणान्तरित सावधिक जीवन बीमा | ४०१,०४३,१२९ | २८१,३७९,३२० | १३,८१९,१९६ | १३,३१०,०८२ | ३८७,२२३,९३३ | २६८,०६९,२३८ |
| ४ | वैदेशिक रोजगारी म्यादी जीवन बीमा | ४१,०८७,०९६ | २३,७०९,३१० | ४,७४२,१९३ | ३,३१९,३०४ | ३६,३३४,९०२ | २०,३९०,००७ |
| ५ | सामान्य म्यादी जीवन बीमा | १६९,१०४,७६१ | ८४,२७४,०६८ | ३८,०८०,०६४ | १९,४८६,८३४ | १३१,०२४,६९७ | ६४,६८८,२३३ |
| ६ | लघु बीमा | - | - | - | - | - | - |
| | जम्मा | ३,१४१,४१७,०७४ | १,८८९,३३४,६६३ | १२१,१७६,४४३ | ७७,९७६,२७६ | ३,०२०,३४०,६२२ | १,८११,३६८,३८६ |

ख कुल बीमाशुल्क

| क्र.सं. | बीमाको किसिम | प्रत्यक्ष बीमाशुल्क | | प्राप्त पुनर्बीमा शुल्क (Accepted) | | कुल बीमाशुल्क | |
|---------|--|---------------------|---------------|------------------------------------|---------|---------------|---------------|
| | | यस वर्ष | गत वर्ष | यस वर्ष | गत वर्ष | यस वर्ष | गत वर्ष |
| १ | मुनाफामा सरिकहुने सावधिक जीवन बीमा | १,८३०,२६१,१४४ | १,१७३,७०४,७०२ | - | - | १,८३०,२६१,१४४ | १,१७३,७०४,७०२ |
| २ | मुनाफामा सरिकहुने अग्रिम मुक्तानी जीवन बीमा | ७००,०२०,९४४ | ३२६,२९४,२६२ | - | - | ७००,०२०,९४४ | ३२६,२९४,२६२ |
| ३ | मुनाफामा सरिकहुने रणान्तरित सावधिक जीवन बीमा | ४०१,०४३,१२९ | २८१,३७९,३२० | - | - | ४०१,०४३,१२९ | २८१,३७९,३२० |
| ४ | वैदेशिक रोजगारी म्यादी जीवन बीमा | ४१,०८७,०९६ | २३,७०९,३१० | - | - | ४१,०८७,०९६ | २३,७०९,३१० |
| ५ | सामान्य म्यादी जीवन बीमा | १६९,१०४,७६१ | ८४,२७४,०६८ | - | - | १६९,१०४,७६१ | ८४,२७४,०६८ |
| ६ | लघु बीमा | - | - | - | - | - | - |
| | जम्मा | ३,१४१,४१७,०७४ | १,८८९,३३४,६६३ | - | - | ३,१४१,४१७,०७४ | १,८८९,३३४,६६३ |

ग प्रत्यक्ष बीमाशुल्क

| क्र.सं. | बीमाको किसिम | प्रथम वर्षको बीमाशुल्क | | नवीकरण बीमाशुल्क | | एकल बीमाशुल्क | | जम्मा प्रत्यक्ष बीमाशुल्क | |
|---------|--|------------------------|-------------|------------------|-------------|---------------|-------------|---------------------------|---------------|
| | | यस वर्ष | गत वर्ष | यस वर्ष | गत वर्ष | यस वर्ष | गत वर्ष | यस वर्ष | गत वर्ष |
| १ | मुनाफामा सरिकहुने सावधिक जीवन बीमा | ६६७,४२६,४९४ | ४४९,७०६,००४ | ६९,४१०,६४९ | ३२७,७९४,४३१ | ४६८,६२४,८०२ | ३९६,२०४,१६६ | १,८३०,२६१,१४४ | १,१७३,७०४,७०२ |
| २ | मुनाफामा सरिकहुने अग्रिम मुक्तानी जीवन बीमा | ४००,३६४,०४७ | १८६,३६३,४७२ | २६४,४२२,१६३ | १२७,१३६,९७४ | ३४,२३३,७२४ | १२,७६४,८१६ | ७००,०२०,९४४ | ३२६,२९४,२६२ |
| ३ | मुनाफामा सरिकहुने रणान्तरित सावधिक जीवन बीमा | ११७,३०१,९३९ | १०८,१४६,१४० | २८३,७४१,१९० | १७३,२३३,१८० | - | - | ४०१,०४३,१२९ | २८१,३७९,३२० |
| ४ | वैदेशिक रोजगारी म्यादी जीवन बीमा | ४१,०८७,०९६ | २३,७०९,३१० | - | - | - | - | ४१,०८७,०९६ | २३,७०९,३१० |
| ५ | सामान्य म्यादी जीवन बीमा | १४१,१२९,८०७ | ७८,१७२,७३९ | १७,९६४,९४४ | ६,१०२,३३० | - | - | १६९,१०४,७६१ | ८४,२७४,०६८ |
| ६ | लघु बीमा | - | - | - | - | - | - | - | - |
| | जम्मा | १,३७७,४००,४९२ | ८४६,०९७,६६६ | १,२६०,२३७,०४७ | ६३४,२६७,०१४ | ४०८,९९९,९८२ | ४०८,९९९,९८२ | ३,१४१,४१७,०७४ | १,८८९,३३४,६६३ |

अनुसूची २
लगानी, कर्जा तथा अन्यबाट आय

| क्र.सं. | विवरण | यस वर्ष | गत वर्ष |
|---------|--|--------------------|--------------------|
| १ | सरकारी र सरकारको जमानत प्राप्त सेक्युरिटीबाट आय | - | - |
| २ | वाणिज्य बैंकको मुद्दती निक्षेपबाट आय | २३०,४३१,२९८ | १६३,६४७,८०७ |
| ३ | विकास बैंकको मुद्दती निक्षेपबाट आय | ९२,३८८,०५९ | ७३,९८४,५१८ |
| ४ | नागरिक लगानी योजनाबाट आय | - | - |
| ५ | वित्तीय संस्थाको मुद्दती निक्षेपबाट आय | १९,५५०,००२ | १९,५५०,००२ |
| ६ | आवास वित्त कम्पनीको साधारण शेयरबाट लाभांश | - | - |
| ७ | अन्य पब्लिक कम्पनीको साधारण शेयरबाट लाभांश | १९७,५३० | - |
| ८ | बैंक तथा वित्तीय संस्थाको अग्राधिकार शेयरबाट लाभांश | - | - |
| ९ | बैंक तथा वित्तीय संस्थाको डिबेन्चरबाट आय | ८१,१७२,२७९ | ३६,६६८,४३६ |
| १० | अन्य (विवरण खुलाउने) बाट आय | - | - |
| ११ | कर्जाबाट आय | ३,४५७,२८२ | २,१८३,२५२ |
| १२ | अन्य निक्षेपबाट (मुद्दती बाहेक) आय | १,१०१,०२९ | १,९४४,५५२ |
| १३ | लगानी विक्रीमा नाफा | १९,१८४,७९८ | - |
| | न्युन लगानी विक्रीमा नोक्सान | (१,०२३,२४६) | - |
| १४ | लगानी (खरीद) मा नाफा | - | - |
| | न्युन लगानी (खरीद) मा नोक्सान | - | - |
| १५ | स्थिर सम्पत्ती विक्रीबाट नाफा | - | - |
| | न्युन स्थिर सम्पत्ती विक्रीबाट नोक्सान | - | - |
| १६ | खाता अपलेखन | - | - |
| १७ | अघिल्ला वर्षसंग सम्बन्धित आय | - | - |
| १८ | अन्य आय | ७,६१९,३३३ | ३,५१०,५२८ |
| | जम्मा | ४५४,०७८,३६३ | ३०१,४८९,०९५ |
| | लगानी, कर्जा तथा अन्यबाट आयको बाँडफाँड | | |
| १ | नाफा नोक्सान हिसावमा सारेको | १४६,८४१,४४४ | १४१,८४६,८७६ |
| २ | मुनाफामा सरिकहुने सावधिक जीवन बीमाको आय व्यय हिसावमा सारेको | १८४,४७२,६१० | ९६,७३०,४६८ |
| ३ | मुनाफामा सरिकहुने अग्रिम भुक्तानी जीवन बीमाको आय व्यय हिसावमा सारेको | ५९,८११,५८१ | २६,९७७,३६६ |
| ४ | मुनाफामा सरिकहुने रुपान्तरित सावधिक जीवन बीमाको आय व्यय हिसावमा सारेको | ४६,८८८,७५० | २८,५९१,९६९ |
| ५ | वैदेशिक रोजगारी म्यादी जीवन बीमाको आय व्यय हिसावमा सारेको | ३,९८१,८९८ | २,३२९,९९० |
| ६ | सामान्य म्यादी जीवन बीमाको आय व्यय हिसावमा सारेको | १२,०८२,०७९ | ५,०१२,४२७ |
| ७ | लघु बीमाको आय व्यय हिसावमा सारेको | - | - |
| | जम्मा | ४५४,०७८,३६३ | ३०१,४८९,०९५ |

अनुसूची ३
बीमालेखको धितोमा कर्जा र आय

| क्र.सं. | बीमाको किसिम | बीमालेखको धितोमा कर्जा | | बीमालेखको धितोमा कर्जाबाट आय | |
|---------|---|------------------------|--------------------|------------------------------|------------------|
| | | यस वर्ष | गत वर्ष | यस वर्ष | गत वर्ष |
| १ | मुनाफामा सरिकहुने सावधिक जीवन बीमा | ३३३,७१४,४१३ | १७५,९७९,३६१ | ३०,७३८,०७४ | ७,८११,१३७ |
| २ | मुनाफामा सरिकहुने अग्रिम भुक्तानी जीवन बीमा | ७०,१४९,७७३ | २०,६०७,३४१ | ४,५८८,७५८ | ८८२,४८५ |
| ३ | मुनाफामा सरिकहुने रुपान्तरित सावधिक जीवन बीमा | ५७,१५९,५७७ | २०,८७०,९७१ | ४,१५२,९०४ | ८९४,८६५ |
| ४ | सामान्य म्यादी जीवन बीमा | - | - | - | - |
| ५ | लघु बीमा | - | - | - | - |
| | जम्मा | ४६१,०२३,७६३ | २१७,४५७,६७३ | ३९,४७९,७३६ | ९,५८८,४८७ |

अनुसूची ४
दावी भुक्तानी

| क्र.सं. | बीमाको किसिम | मृत्यु दावी भुक्तानी | | अवधि समाप्ती दावी भुक्तानी | | अधिका अवधि समाप्ती दावी भुक्तानी | | समर्पण मूल्य दावी भुक्तानी | |
|---------|--|----------------------|------------|----------------------------|---------|----------------------------------|---------|----------------------------|----------|
| | | यस वर्ष | गत वर्ष | यस वर्ष | गत वर्ष | यस वर्ष | गत वर्ष | यस वर्ष | गत वर्ष |
| १ | मुनाफामा सरिकहुने सावधिक जीवन बीमा | १५,३३२,३८५ | ४,४०४,५३५ | - | - | - | - | २६,७२८,८०६ | ५,८८,७९९ |
| २ | मुनाफामा सरिकहुने अग्रिम भुक्तानी जीवन बीमा | १५,५१६,२५० | १०३,३३३ | - | - | - | - | ८,०५२,४४३ | १४,०१४ |
| ३ | मुनाफामा सरिकहुने रणान्तरित सावधिक जीवन बीमा | ५,९९१,५०० | १,५७५,३०० | - | - | - | - | ५,९८२,७३४ | ३४१,३८० |
| ४ | वैदेशिक रोजगारी म्यादी जीवन बीमा | ९,४७८,३५५ | - | - | - | - | - | - | - |
| ५ | सामान्य म्यादी जीवन बीमा | ३२,५०२,१४२ | ५,००७,२६२ | - | - | - | - | - | - |
| ६ | लघु बीमा | - | - | - | - | - | - | - | - |
| | जम्मा | ७८,८२०,६३१ | ११,९९१,४२९ | - | - | - | - | ४०,७६३,९८२ | ९,४४,९९३ |

| क्र.सं. | बीमाको किसिम | अन्य दावी भुक्तानी | | कुल दावी भुक्तानी | | कुल दावी भुक्तानीमा पुनर्बीमको हिस्सा | | दावी भुक्तानी (खुद) | |
|---------|--|--------------------|-----------|-------------------|------------|---------------------------------------|------------|---------------------|-----------|
| | | यस वर्ष | गत वर्ष | यस वर्ष | गत वर्ष | यस वर्ष | गत वर्ष | यस वर्ष | गत वर्ष |
| १ | मुनाफामा सरिकहुने सावधिक जीवन बीमा | १५,१२२,४५४ | २,२९०,६०८ | ५,७१८,६४४ | ७,३६८,४४२ | १९,३५२,२९० | ४,९५६,९५२ | ३७,५३१,३५४ | ३,२२८,७९० |
| २ | मुनाफामा सरिकहुने अग्रिम भुक्तानी जीवन बीमा | ५,२००,००० | १,२५० | २८,७६८,६९३ | ११८,५९७ | १६,२५२,२७६ | - | १२,५१६,४१७ | ११८,५९७ |
| ३ | मुनाफामा सरिकहुने रणान्तरित सावधिक जीवन बीमा | २,७००,००० | २,७००,००० | १५,६९६,६८० | ४,६९६,६८० | ५,७४२,९३९ | ३,२२५,००० | ८,९२०,९५५ | १,३९१,६८० |
| ४ | वैदेशिक रोजगारी म्यादी जीवन बीमा | - | १,९९८,५८३ | ९,४७८,३५५ | १,९९८,५८३ | १,२२०,६५३ | १३४,९०७ | ८,२५७,७०२ | १,८६४,४७६ |
| ५ | सामान्य म्यादी जीवन बीमा | ४,६१८,५६८ | १,३१८,५८४ | ३,७१२,०७० | ६,३२५,८४६ | १६,८९७,३७२ | ३,०९१,३२५ | २०,२२३,३६८ | ३,२३४,५२९ |
| ६ | लघु बीमा | - | - | - | - | - | - | - | - |
| | जम्मा | २७,६४१,०२४ | ८,३०९,०२५ | १४,७२५,६६६ | २०,४४४,६४७ | ५९,७७४,७३० | १०,६०६,५८४ | ८७,४४०,९३५ | ९,८३८,०६३ |

अनुसूची ५
अधिकर्ता कमिशन

| क्र.सं. | बीमाको किसिम | प्रथम वर्षको बीमाशुल्कमा अधिकर्ता कमिशन | | नवीकरण बीमाशुल्कमा अधिकर्ता कमिशन | | एकल बीमाशुल्कमा अधिकर्ता कमिशन | | जम्मा अधिकर्ता कमिशन | |
|---------|--|---|-------------|-----------------------------------|------------|--------------------------------|------------|----------------------|-------------|
| | | यस वर्ष | गत वर्ष | यस वर्ष | गत वर्ष | यस वर्ष | गत वर्ष | यस वर्ष | गत वर्ष |
| १ | मुनाफामा सरिकहुने सावधिक जीवन बीमा | १५०,५५२,७३८ | १०४,०१४,३९१ | ७६,१५७,९०४ | ४५,१२३,१५५ | २८,११७,६३७ | २१,०७८,०३१ | २५,४८२,२७८ | १७०,२१५,५६७ |
| २ | मुनाफामा सरिकहुने अग्रिम शुक्ताली जीवन बीमा | ९८,०४०,०६६ | ४५,२४५,१९६ | ३५,३२६,९८८ | २२,९०३,०७७ | २,११४,०२३ | ८५,७४२,७ | १३५,४८१,०७७ | ६९,००५,७०० |
| ३ | मुनाफामा सरिकहुने रणाल्तरित सावधिक जीवन बीमा | २८,३६८,८७५ | २६,२५१,८९७ | २९,३४५,२१५ | २६,५२१,५२८ | - | - | ५७,७२४,०९० | ५२,७७३,४२५ |
| ४ | वैदेशिक रोजगारी म्यादी जीवन बीमा | - | - | - | - | - | - | - | - |
| ५ | सामान्य म्यादी जीवन बीमा | १४,७४६,९६७ | ७,४०२,३८१ | ७०९,७८३ | १०२,४७४ | - | - | १५,४५६,७५० | ७,५०४,८५५ |
| ६ | लघु बीमा | - | - | - | - | - | - | - | - |
| | जम्मा | २९१,७०८,६४६ | १८२,९१३,८६५ | १४१,५४९,८८९ | ९४,६५०,२२४ | ३०,२३१,६६१ | २१,९३५,४५८ | ४६३,४९०,१९६ | २९९,४९९,५४७ |

अनुसूची ६
सेवा शुल्क (खुद)

| क्र.सं. | बीमाको किसिम | कुल सेवा शुल्क | | कुल सेवा शुल्कमा पुनर्बीमको हिस्सा | | सेवा शुल्क (खुद) | |
|---------|--|----------------|------------|------------------------------------|---------|------------------|------------|
| | | यस वर्ष | गत वर्ष | यस वर्ष | गत वर्ष | यस वर्ष | गत वर्ष |
| १ | मुनाफामा सरिकहुने सावधिक जीवन बीमा | १८,३०२,६११ | ११,७३७,०५७ | ४२४,११३ | २८७,५९८ | १७,८७८,४९८ | ११,४४९,४५९ |
| २ | मुनाफामा सरिकहुने अग्रिम शुक्ताली जीवन बीमा | ७,०००,२०९ | ३,२६२,९५३ | २११,१३७ | १३०,००२ | ६,७८९,०७३ | ३,१३२,९५० |
| ३ | मुनाफामा सरिकहुने रणाल्तरित सावधिक जीवन बीमा | ४,०१०,४३१ | २,८१३,७६३ | १३८,१९२ | १३३,१०१ | ३,८७२,२३९ | २,६८०,६९२ |
| ४ | वैदेशिक रोजगारी म्यादी जीवन बीमा | ४१०,८७१ | २३७,०९३ | ५७,५२२ | ३३,१९३ | ३५३,३४९ | २०३,९०० |
| ५ | सामान्य म्यादी जीवन बीमा | १,६९१,०४८ | ८४२,७५१ | ३८०,८०१ | १९५,८६८ | १,३१०,२४७ | ६४६,८८२ |
| ६ | लघु बीमा | - | - | - | - | - | - |
| | जम्मा | ३१,४१५,१७१ | १८,८६३,६४७ | १,२११,७६५ | ७७६,७६३ | ३०,२०३,४०६ | १८,११३,८८४ |

अनुसूची ७
व्यवस्थापन खर्च

| क्र.सं. | विवरण | यस वर्ष | गत वर्ष |
|---------|------------------------------------|-------------|-------------|
| १ | कर्मचारी खर्च (अनुसूची ७.१ बमोजिम) | २५०,७९३,२०० | १७४,६२१,०७८ |
| २ | घर भाडा | ३३,३२४,१९० | २९,२४०,२६१ |
| ३ | विजुली तथा पानी | ३,१४५,९३२ | २,५६९,०९१ |
| ४ | मर्मत तथा सम्भार | | |
| क | भवन | - | - |
| ख | सवारी साधन | ३६,२१५ | ७,०९१ |
| ग | कार्यालय उपकरण | २१४,६२९ | २०९,२८४ |
| घ | अन्य | ८६,८२४ | ५५१,०६३ |
| ५ | संचार | १२,१००,७०५ | ११,१२८,४१३ |
| ६ | छुपाई तथा मसलन्द | ११,३४२,९१७ | ९,१३६,४२४ |
| ७ | खर्च हुने कार्यालय सामान | १,०२१,२३० | १,६२५,३१२ |
| ८ | परिवहन | ७,३६५,३०४ | ४,४७४,११० |
| ९ | भ्रमण खर्च (भत्ता समेत) | | |
| क | आन्तरिक | २,५२०,८३८ | ३,२३५,१११ |
| ख | वैदेशिक | - | १२९,१८७ |
| १० | अभिकर्ता तालिम | २,६४३,११६ | ४२०,३९७ |
| ११ | अभिकर्ता अन्य | २७७,३७१,४१९ | १७०,८९३,२१७ |
| १२ | बीमाशुल्क | १२२,३१० | २०८,१८४ |
| १३ | सुरक्षा खर्च | ७७१,५६४ | ८४०,७२० |
| १४ | कानुनी तथा परामर्श शुल्क | ५९३,३७२ | २०९,००९ |
| १५ | पत्र पत्रिका तथा पुस्तक | ३१,७७९ | ४५,४३३ |
| १६ | विज्ञापन तथा प्रचार प्रसार | ८,५५२,४०८ | ११,६७७,८३० |
| १७ | व्यापार प्रवर्द्धन | २,६९४,७८२ | १,३७४,००६ |
| १८ | अतिथी सत्कार | २१,२९५ | २०७,८८७ |
| १९ | चन्दा तथा उपहार | ७७५,०९३ | ७५०,००० |
| २० | संचालक समिति सम्बन्धी खर्च | | |
| क | बैठक भत्ता | १,०४४,००० | ८७५,००० |
| ख | अन्य | ६००,२१० | ५,४२४ |
| २१ | अन्य समिति/उप समिति सम्बन्धी खर्च | | |
| क | बैठक भत्ता | ९७२,००० | ४५८,००० |
| ख | अन्य | - | - |
| २२ | साधारण सभा सम्बन्धी खर्च | १९८,०४० | ११३,६०१ |
| २३ | क) बीमाङ्गीय सेवा शुल्क | १,४२०,३४४ | १,०७५,५४९ |
| | ख) बीमाङ्गीय खर्च | ३३,९०० | ६७,८०० |
| २४ | लेखा परीक्षण सम्बन्धी खर्च | | |
| क | लेखा परीक्षण शुल्क | २८२,५०० | २८२,५०० |
| ख | कर लेखा परीक्षण शुल्क | ५६,५०० | ५६,५०० |

| क्र.सं. | विवरण | यस वर्ष | गत वर्ष |
|---------|--|--------------------|--------------------|
| ग | विस्तृत लेखा परीक्षण प्रतिवेदन शुल्क | ५६,५०० | ५६,५०० |
| घ | अन्य शुल्क | - | - |
| ङ | आन्तरिक लेखा परीक्षण खर्च | ६१३,३६१ | ५८८,३५७ |
| च | अन्य खर्च | १०१,८९२ | ८०,१३० |
| २५ | व्याज | १,६५२,९६६ | ६४९,५८२ |
| २६ | बैंक चार्ज | ३९२,०४० | १७६,३८१ |
| २७ | शुल्क तथा दस्तुर | ४१०,७०५ | ८८,००० |
| २८ | ह्रास कट्टी | १५,५०३,९३३ | १२,६४६,८९१ |
| २९ | हुलाक टिकट | ८८५,२४५ | ५७५,०३९ |
| ३० | अन्य | | |
| क | सेवा तथा परामर्श शुल्क | ४,१६४,९५२ | २,५८६,२७६ |
| ख | डाक तथा हुलाक | १,२२२,७६४ | १,३६३,८०१ |
| ग | अन्य भाडा (घर भाडा बाहेक) | २,०८५,९२१ | २,८१३,६३६ |
| घ | कार्यालय संचालन सम्बन्धि खर्च | ८,४०८,४०४ | १८,२९१,२८५ |
| ङ | दर्ता तथा सदस्यता खर्च | ५८,३५५ | २२४,३०० |
| च | वैदेशिक रोजगारी पुल व्यवस्थापन खर्च | २,०५४,३५५ | १,०९३,४८४ |
| | बांडफांडको लागि जम्मा | ६५७,७४८,००८ | ४६७,७२१,१४५ |
| १ | नाफा नोक्सान हिसाबमा सारेको | ६५,७७४,८०१ | ४६,७७२,११४ |
| २ | मुनाफामा सरिकहुने सावधिक जीवन बीमाको आय व्यय हिसाबमा सारेको | ३५२,७०५,३८९ | २६९,०७७,४२८ |
| ३ | मुनाफामा सरिकहुने अग्रिम भुक्तानी जीवन बीमाको आय व्यय हिसाबमा सारेको | १२६,०१३,४४६ | ६८,९४७,६०१ |
| ४ | मुनाफामा सरिकहुने रुपान्तरीत सावधिक जीवन बीमाको आय व्यय हिसाबमा सारेको | ७६,९२३,१९५ | ६१,३१६,५५० |
| ५ | वैदेशिक रोजगारी म्यादी जीवन बीमाको आय व्यय हिसाबमा सारेको | १,८४८,९१९ | ९८४,१३५ |
| ६ | सामान्य म्यादी जीवन बीमाको आय व्यय हिसाबमा सारेको | ३४,४८२,२५८ | २०,६२३,३९६ |
| ७ | लघु बीमाको आय व्यय हिसाबमा सारेको | - | - |
| | जम्मा | ६५७,७४८,००८ | ४६७,७२१,१४५ |

अनुसूची ७.१
कर्मचारी खर्च

| क्र.सं. | विवरण | यस वर्ष | गत वर्ष |
|---------|--|-------------|-------------|
| १ | तलब | ९०,८३७,१९३ | ६८,४४२,७०३ |
| २ | भत्ता | ८१,२८७,८०८ | ६१,३४७,९५१ |
| ३ | दशैँ खर्च | १२,६८९,६५० | ८,५३२,९५४ |
| ४ | सञ्चयकोषमा थप | ९,०८४,६३९ | ६,८५१,३९२ |
| ५ | तालिम खर्च | ६,२११,५४१ | ३,६२३,१८५ |
| ६ | पोशाक | - | - |
| ७ | औषधोपचार | - | - |
| ८ | बीमा | १,६९८,७५४ | १,४६७,२४३ |
| ९ | पेन्सन तथा उपदान खर्च तथा व्यवस्था | ७,५७१,१०८ | ५,७०८,५०९ |
| १० | विदा बापतको खर्च तथा व्यवस्था | १०,६४४,१८७ | ७,९९३,८९७ |
| ११ | अन्य सुविधा बापत खर्च तथा व्यवस्था (विवरण खुलाउने) | - | - |
| १२ | अन्य (विवरण खुलाउने) | | |
| क | ओभर टाइम | ८७,९४४ | ९७,३५० |
| ख | परफोरमेन्स इन्सेन्टिभ | १४,५११,९८२ | ८,७७८,५६५ |
| ग | स्टाफ रिफ्रेस्मेन्ट | २,११२,४६१ | १,७७७,३२८ |
| घ | स्टाफ कोभिड मेडिकल खर्च | १४,१६० | - |
| ङ | आउटसोर्स कर्मचारीको तलब | १४,०४१,७७४ | - |
| | जम्मा | २५०,७९३,२०० | १७४,६२१,०७८ |

अनुसूची ८
आयकर

| क्र.सं. | विवरण | यस वर्ष | गत वर्ष |
|---------|--|-------------|-------------|
| १ | यस वर्षको आयकर | - | - |
| २ | अघिल्ला वर्षहरूको आयकर | - | - |
| ३ | बाण्डफाण्डको लागि आयकरको जम्मा | - | - |
| ४ | यस वर्षको स्थगन कर | १६९,९९६,२४४ | १२१,२८८,९०७ |
| | बाण्डफाण्ड | | |
| १ | नाफा नोक्सान हिसाबमा सारेको (ग)=(क)+(ख) | १६९,९९६,२४४ | १२१,२८८,९०७ |
| क | बाण्डफाण्डबाट आएको आयकर (क) | - | - |
| ख | यस वर्षको स्थगन कर (ख) | १६९,९९६,२४४ | १२१,२८८,९०७ |
| २ | मुनाफामा सरिकहुने सावधिक जीवन बीमाको आय व्यय हिसाबमा सारेको | - | - |
| ३ | मुनाफामा सरिकहुने अग्रिम भुक्तानी जीवन बीमाको आय व्यय हिसाबमा सारेको | - | - |
| ४ | मुनाफामा सरिकहुने रुपान्तरित सावधिक जीवन बीमाको आय व्यय हिसाबमा सारेको | - | - |
| ५ | वैदेशिक रोजगारी म्यादी जीवन बीमाको आय व्यय हिसाबमा सारेको | - | - |
| ६ | सामान्य म्यादी जीवन बीमाको आय व्यय हिसाबमा सारेको | - | - |
| ७ | लघु बीमाको आय व्यय हिसाबमा सारेको | - | - |
| | जम्मा | १६९,९९६,२४४ | १२१,२८८,९०७ |

अनुसूची ९
आर्थिक वर्षको अन्त्यमा भुक्तानी हुन बाकी दावी बापत व्यवस्था

| क्र.सं. | बीमाको किसिम | भुक्तानी हुन बाकी मृत्यु दावी | | भुक्तानी हुन बाकी अवधि समाप्ती दावी | | भुक्तानी हुन बाकी आंशिक अवधि समाप्ती दावी | | भुक्तानी हुन बाकी सम्पण मूल्य दावी | | भुक्तानी हुन बाकी अन्य दावी | |
|---------|---|-------------------------------|-----------|-------------------------------------|---------|---|---------|------------------------------------|---------|-----------------------------|------------|
| | | यस वर्ष | गत वर्ष | यस वर्ष | गत वर्ष | यस वर्ष | गत वर्ष | यस वर्ष | गत वर्ष | यस वर्ष | गत वर्ष |
| १ | मुनाफामा सरिकहुने सावधिक जीवन बीमा | ६,६१७,८९३ | ६,५४०,९५६ | - | - | - | - | - | - | ३,७५०,००० | २,५००,००० |
| २ | मुनाफामा सरिकहुने अग्रिम भुक्तानी जीवन बीमा | १,२००,००० | ५००,००० | - | - | - | - | - | - | - | ६,२००,००० |
| ३ | मुनाफामा सरिकहुने रुपान्तरित सावधिक जीवन बीमा | २,५३३,३३३ | ५००,००० | - | - | - | - | - | - | ३,१५५,००० | ८१०,००० |
| ४ | वैदेशिक रोजगारी म्यादी जीवन बीमा | - | - | - | - | - | - | - | - | ४७,७२५ | १३७,००० |
| ५ | सामान्य म्यादी जीवन बीमा | ८,८२३,८८८ | १,९३६,८५२ | - | - | - | - | - | - | १,८३२,४८१ | १,१६६,०४० |
| ६ | लघु बीमा | - | - | - | - | - | - | - | - | - | - |
| | जम्मा | १९,१७५,११४ | ९,४७७,८०८ | - | - | - | - | - | - | ८,७८५,२०६ | १०,८४३,०४० |

| क्र.सं. | बीमाको किसिम | सृजना भएको तर जानकारीमा नआएको दावी (अनुमानित) | | भुक्तानी हुन बाकी जम्मा दावी | | भुक्तानी हुन बाकी जम्मा दावीमा पुनर्बीमको हिस्सा | | भुक्तानी हुन बाकी दावी बापत व्यवस्था | |
|---------|---|---|---------|------------------------------|------------|--|------------|--------------------------------------|-----------|
| | | यस वर्ष | गत वर्ष | यस वर्ष | गत वर्ष | यस वर्ष | गत वर्ष | यस वर्ष | गत वर्ष |
| १ | मुनाफामा सरिकहुने सावधिक जीवन बीमा | - | - | ९,०४०,९५६ | ५,२९०,९२५ | ५,९७८,४५० | ५,२९०,९२५ | ५,०४७,८४९ | ४,३१२,५३६ |
| २ | मुनाफामा सरिकहुने अग्रिम भुक्तानी जीवन बीमा | - | - | ६,७००,००० | ६,०८७,४०४ | ८००,००० | ६,०८७,४०४ | ४६०,००० | ७०४,४८६ |
| ३ | मुनाफामा सरिकहुने रुपान्तरित सावधिक जीवन बीमा | - | - | ५,६८८,३३३ | १,३१०,००० | ४,०९१,६६७ | ७९९,५४५ | १,८७०,६६७ | ५८७,०२३ |
| ४ | वैदेशिक रोजगारी म्यादी जीवन बीमा | - | - | ४७,७२५ | १३७,००० | - | - | ४७,७२५ | १३७,००० |
| ५ | सामान्य म्यादी जीवन बीमा | - | - | ३,१३२,८९२ | ३,१३२,८९२ | ६,००१,७९५ | १,५८७,८४६ | ५,३३२,७६० | १,७७६,८०३ |
| ६ | लघु बीमा | - | - | - | - | - | - | - | - |
| | जम्मा | - | - | २०,३२०,८४८ | २०,३२०,८४८ | १६,८४९,९१२ | १३,७६५,७२० | १२,७७९,०१० | ७,५१७,८४८ |

अनुसूची १०

आय व्यय हिसाबहरूबाट नाफा नोक्सान हिसाबमा सारेको रकम

| क्र.सं. | विवरण | यस वर्ष | गत वर्ष |
|---------|---|------------|--------------|
| १ | मुनाफामा सरिकहुने सावधिक जीवन बीमाको आय व्यय हिसाबबाट सारेको | - | - |
| २ | मुनाफामा सरिकहुने अग्रिम भुक्तानी जीवन बीमाको आय व्यय हिसाबबाट सारेको | - | - |
| ३ | मुनाफामा सरिकहुने रुपान्तरित सावधिक जीवन बीमाको आय व्यय हिसाबबाट सारेको | - | - |
| ४ | वैदेशिक रोजगारी म्यादी जीवन बीमाको आय व्यय हिसाबबाट सारेको | ३,५१९,८७८ | ६,३९६,३५४ |
| ५ | सामान्य म्यादी जीवन बीमाको आय व्यय हिसाबबाट सारेको | २४,५२७,११३ | (१३,२१५,३२४) |
| ६ | लघु बीमाको आय व्यय हिसाबबाट सारेको | - | - |
| | जम्मा | २८,०४६,९९१ | (६,८१८,९७०) |

अनुसूची ११
जीवन बीमा कोष

| क्र.सं. | बीमाको किसिम | समायोजन अगाडीको जीवन बीमा कोष (वर्षको शुरुमा) | | आय व्यय हिसाबबाट सारको | | नाफा नोस्सान हिसाबबाट सारको | | जरोडाकोषबाट सारको | | समायोजन अगाडीको जीवन बीमाकोषको अन्त्यमा) | |
|---------|---|---|-------------|------------------------|---------------|-----------------------------|---------|-------------------|---------|--|---------------|
| | | यस वर्ष | गत वर्ष | यस वर्ष | गत वर्ष | यस वर्ष | गत वर्ष | यस वर्ष | गत वर्ष | यस वर्ष | गत वर्ष |
| १ | मुनाफामा सरिकहुने सावधिक जीवन बीमा | १,१७१,४१,४३२ | ४१२,४१४,७७७ | १,३३७,६३२,००६ | ७९१,०११,४८७ | - | - | - | - | २,४१४,७९४,४९८ | १,२०३,४२७,३६५ |
| २ | मुनाफामा सरिकहुने अग्रिम भुक्तानी जीवन बीमा | ३०४,४६४,९१८ | ११४,७८२,९६४ | ४६०,४९८,६४७ | १९९,३७०,२३४ | - | - | - | - | ७६९,०६३,४७४ | ३१४,१४३,१९९ |
| ३ | मुनाफामा सरिकहुने स्थान्तरित सावधिक जीवन बीमा | ३३४,६३१,९७४ | १६४,१६७,७२० | २९०,३०६,३०८ | १७६,४२०,४४४ | - | - | - | - | ६२४,१३८,२६२ | ३४४,४८७,७७४ |
| ४ | वैदेशिक रोजगारी म्यादी जीवन बीमा | - | - | - | - | - | - | - | - | - | - |
| ५ | सामान्य म्यादी जीवन बीमा | - | - | - | - | - | - | - | - | - | - |
| ६ | तय्यु बीमा | - | - | - | - | - | - | - | - | - | - |
| | जम्मा | १,८०७,५४३,३२४ | ६९२,४६४,६६३ | २,०८८,४४७,९५१ | १,१६६,६०२,२७४ | - | - | - | - | ३,९०४,९९६,२९४ | १,८६६,२६८,१३८ |

जीवन बीमा कोषमा समायोजन

| क्र.सं. | बीमाको किसिम | समायोजन अगाडीको जीवन बीमा कोष (वर्षको अन्त्यमा) | | नाफा नोस्सान हिसाबमा सारको | | बीमालेख अन्तर्गत वार्षिक | | बोनसको लागि व्यक्त्या | |
|---------|---|---|---------------|----------------------------|------------|--------------------------|---------------|-----------------------|-------------|
| | | यस वर्ष | गत वर्ष | यस वर्ष | गत वर्ष | यस वर्ष | गत वर्ष | यस वर्ष | गत वर्ष |
| १ | मुनाफामा सरिकहुने सावधिक जीवन बीमा | २,४१४,७९४,४९८ | १,२०३,४२७,३६५ | ४४,१६४,६६६ | २६,३८४,६३३ | २,०७३,१४४,४७४ | ९३९,६६८,०३६ | ३९७,४८३,९७७ | २३७,४०३,३९६ |
| २ | मुनाफामा सरिकहुने अग्रिम भुक्तानी जीवन बीमा | ७६९,०६३,४७४ | ३१४,१४३,१९९ | १४,६६८,४७६ | ८,६८८,२८१ | ६०९,३७८,३९२ | २२७,२७०,३९२ | १४१,०१६,२८० | ७८,१९४,४२६ |
| ३ | मुनाफामा सरिकहुने स्थान्तरित सावधिक जीवन बीमा | ६२४,१३८,२६२ | ३४४,४८७,७७४ | ११,६८९,९९० | ९,७४४,६०० | ४०४,२३८,३७८ | २४७,०३१,४७३ | १०७,९०९,९१४ | ८७,८००,४०१ |
| ४ | वैदेशिक रोजगारी म्यादी जीवन बीमा | - | - | - | - | - | - | - | - |
| ५ | सामान्य म्यादी जीवन बीमा | - | - | - | - | - | - | - | - |
| ६ | तय्यु बीमा | - | - | - | - | - | - | - | - |
| | जम्मा | ३,९०४,९९६,२९४ | १,८६६,२६८,१३८ | ७१,५२३,१३६ | ४४,६९६,९१४ | ३,१८७,७६२,७७१ | १,४१३,९७०,००१ | ६४६,४१०,१७२ | ४०३,४९८,३९६ |

क्र.सं. बीमाको किसिम

| क्र.सं. | बीमाको किसिम | सोपानेनी माथिको लागि व्यक्त्या | | वाडफाड सारको रकम | | वर्षको अन्त्यमा जीवन बीमा कोष | |
|---------|---|--------------------------------|---------|------------------|---------|-------------------------------|---------------|
| | | यस वर्ष | गत वर्ष | यस वर्ष | गत वर्ष | यस वर्ष | गत वर्ष |
| १ | मुनाफामा सरिकहुने सावधिक जीवन बीमा | - | - | - | - | २,४७०,६९६,४४१ | १,१७१,४१४,७७७ |
| २ | मुनाफामा सरिकहुने अग्रिम भुक्तानी जीवन बीमा | - | - | - | - | ७४०,३९४,१०० | ३०४,४६४,९१८ |
| ३ | मुनाफामा सरिकहुने स्थान्तरित सावधिक जीवन बीमा | - | - | - | - | ६१३,१४८,२९२ | ३३४,६३१,९७४ |
| ४ | वैदेशिक रोजगारी म्यादी जीवन बीमा | - | - | - | - | - | - |
| ५ | सामान्य म्यादी जीवन बीमा | - | - | - | - | - | - |
| ६ | तय्यु बीमा | - | - | - | - | - | - |
| | जम्मा | - | - | - | - | ३,८२४,१७९,९३३ | १,८०७,५४३,३२४ |

अनुसूची १२
व्यवस्था फिर्ता

| क्र.सं. | विवरण | यस वर्ष | गत वर्ष |
|---------|---|-----------|-----------|
| १ | लगानीमा नोक्सानीको लागि व्यवस्था फिर्ता | ३,४१८,३०६ | - |
| २ | कर्जामा नोक्सानीको लागि व्यवस्था फिर्ता | ६७५,००० | १,१४९,५०० |
| ३ | शंकास्पद आसामी व्यवस्था फिर्ता | - | - |
| ४ | अन्य व्यवस्था फिर्ता | - | - |
| | जम्मा | ४,०९३,३०६ | १,१४९,५०० |

अनुसूची १३
अपलेखन खर्चहरू

| क्र.सं. | विवरण | यस वर्ष | गत वर्ष |
|---------|----------------------|---------|---------|
| १ | प्रारम्भिक खर्चहरू | - | - |
| २ | पुर्व संचालन खर्चहरू | - | - |
| ३ | पर सारिएका खर्चहरू | - | - |
| ४ | अपलेखन गरिएको लगानी | - | - |
| ५ | अपलेखन गरिएको कर्जा | - | - |
| ६ | अपलेखन गरिएको आसामी | - | - |
| ७ | अन्य अपलेखन | - | - |
| | जम्मा | - | - |

अनुसूची १३क
शेयर सम्बन्धी खर्च

| क्र.सं. | विवरण | यस वर्ष | गत वर्ष |
|---------|-------------------------|------------|---------|
| १ | शेयर निष्कासन खर्च | - | - |
| २ | शेयर रजिष्ट्रेसन खर्च | - | - |
| ३ | शेयर सुचिकरण खर्च | १,२१५,००० | - |
| ४ | लाभांश वितरण खर्च | - | - |
| ५ | शेयर सम्बन्धी अन्य खर्च | १५,३५५,३९९ | - |
| | जम्मा | १६,५७०,३९९ | - |

अनुसूची १४
अन्य खर्चहरू

| क्र.सं. | विवरण | यस वर्ष | गत वर्ष |
|---------|----------------------|---------|---------|
| १ | दण्ड जरिवाना | ५५०,३८६ | - |
| २ | विलम्ब शुल्क जरिवाना | - | - |
| ३ | अन्य (विवरण खुलाउने) | - | - |
| | जम्मा | ५५०,३८६ | - |

अनुसूची १५
नोक्सानीको लागि व्यवस्था

| क्र.सं. | विवरण | यस वर्ष | गत वर्ष |
|---------|----------------------------------|---------|-----------|
| १ | लगानीमा नोक्सानीको लागि व्यवस्था | १०६,४९५ | ३,४१८,३०६ |
| २ | कर्जामा नोक्सानीको लागि व्यवस्था | ३१८,५२१ | ६७५,००० |
| ३ | शंकास्पद आसामी व्यवस्था | - | - |
| ४ | अन्य व्यवस्था | - | - |
| | जम्मा | ४२५,०१६ | ४,०९३,३०६ |

अनुसूची १६

क) शेयर पुंजी

| क्र.सं. | विवरण | यस वर्ष | गत वर्ष |
|---------|---|---------------|---------------|
| १ | अधिकृत पुंजी | | |
| क) | रु. १०० दरको ३०,०००,००० थान साधारण शेयर | ३,०००,०००,००० | ३,०००,०००,००० |
| ख) | रु..... दरको थान अपरिवर्तनीय अग्राधिकार शेयर | | |
| ग) | रु..... दरको थान परिवर्तनीय अग्राधिकार शेयर | | |
| २ | जारी पुंजी | | |
| क) | रु.१०० दरको २२,०००,००० थान साधारण शेयर | २,२००,०००,००० | २,२००,०००,००० |
| ख) | रु..... दरको थान अपरिवर्तनीय अग्राधिकार शेयर | | |
| ग) | रु..... दरको थान परिवर्तनीय अग्राधिकार शेयर | | |
| ३ | चूक्ता पुंजी | | |
| क) | रु.१०० दरको २२,०००,००० थान साधारण शेयर | २,२००,०००,००० | १,५४०,०००,००० |
| ख) | न्यून भुक्तानी प्राप्त हुन बाँकी रु.... दरको ...थान साधारण शेयर | | |
| ग) | रु..... दरको थान अपरिवर्तनीय अग्राधिकार शेयर | | |
| | रु..... दरको थान परिवर्तनीय अग्राधिकार शेयर | | |
| | जम्मा | २,२००,०००,००० | १,५४०,०००,००० |

(ख) शेयर स्वामित्वको संरचना

| क्र.सं. | शेयरधनी | यस वर्ष | | गत वर्ष | |
|---------|-------------------------|--------------------|---------------|--------------------|---------------|
| | | साधारण शेयर संख्या | स्वामित्वको % | साधारण शेयर संख्या | स्वामित्वको % |
| १ | संस्थापक | | | | |
| क) | नेपाली संगठित संस्थाहरु | २,८५०,००० | १२.९५ | २,८५०,००० | १८.५१ |
| ख) | नेपाली नागरिक | १२,५५०,००० | ५७.०५ | १२,५५०,००० | ८१.४९ |
| ग) | विदेशी | - | - | - | - |
| | जम्मा | १५,४००,००० | ७०.०० | १५,४००,००० | १००.०० |
| २ | सर्वसाधारण | ६,६००,००० | ३०.०० | - | - |
| ३ | अन्य (विवरण खुलाउने) | - | - | - | - |
| | कुल जम्मा | २२,०००,००० | १००.०० | १५,४००,००० | १००.०० |

एक प्रतिशत वा बढी शेयर स्वामित्व भएका शेयरधनीहरूको विवरण

| क्र.सं. | विवरण | यस वर्ष | | गत वर्ष | |
|---------|-----------------------------------|---------------|-------------|---------------|-------------|
| | | स्वामित्वको % | रकम | स्वामित्वको % | रकम |
| १ | महेश कुमार जाजु | ०.८२ | १८,०००,००० | १.१७ | १८,०००,००० |
| २ | सुरेश कुमार राठी | ०.८२ | १८,०००,००० | १.१७ | १८,०००,००० |
| ३ | चन्द्र टन्डन | ०.९१ | २०,०००,००० | १.३० | २०,०००,००० |
| ४ | विद्या देवी अग्रवाल | ०.९१ | २०,०००,००० | १.३० | २०,०००,००० |
| ५ | कल मोबिलिटी प्रा. लि. | ०.९१ | २०,०००,००० | १.३० | २०,०००,००० |
| ६ | सतिश कुमार मोर | १.२३ | २७,०००,००० | १.७५ | २७,०००,००० |
| ७ | जी.ओ. अटोमोबिल्स प्रा. लि. | १.३६ | ३०,०००,००० | १.९५ | ३०,०००,००० |
| ८ | आकाश गोल्छा | १.६४ | ३६,०००,००० | २.३४ | ३६,०००,००० |
| ९ | संजीव सराफ | १.८२ | ४०,०००,००० | २.६० | ४०,०००,००० |
| १० | वैकटेश मुन्दडा | १.८२ | ४०,०००,००० | २.६० | ४०,०००,००० |
| ११ | दीपक कुमार मुन्दडा | १.८२ | ४०,०००,००० | २.६० | ४०,०००,००० |
| १२ | नन्द किशोर शर्मा | १.८९ | ४१,५००,००० | २.६९ | ४१,५००,००० |
| १३ | गौरव शारदा | २.०९ | ४६,०००,००० | २.९९ | ४६,०००,००० |
| १४ | अदिति चोखानी | २.२० | ४८,३००,००० | ३.१४ | ४८,३००,००० |
| १५ | सिटि ईन्भेष्टमेन्ट फण्ड प्रा. लि. | २.७३ | ६०,०००,००० | ३.९० | ६०,०००,००० |
| १६ | सिरिश कुमार मुरारका | ३.१८ | ७०,०००,००० | ४.५५ | ७०,०००,००० |
| १७ | बोध प्रसाद त्रिपाठी | ३.४१ | ७५,०००,००० | ४.८७ | ७५,०००,००० |
| १८ | एन.आई.सी एशिया बैंक लि. | ६.८२ | १५०,०००,००० | ९.७४ | १५०,०००,००० |
| १९ | नितेश अग्रवाल | १२.७३ | २८०,०००,००० | १८.१८ | २८०,०००,००० |
| २० | उषा अग्रवाल | १२.७३ | २८०,०००,००० | १८.१८ | २८०,०००,००० |

अनुसूची १७
जगेडा तथा कोष

| क्र.सं. | विवरण | यस वर्ष | गत वर्ष |
|---------|------------------------------------|-------------|-------------|
| १ | स्थगन कर जगेडा | ३७०,४८४,६६३ | २००,४८८,४१९ |
| २ | पुंजीगत जगेडा | - | - |
| ३ | विशेष जगेडा | - | - |
| ४ | अन्य जगेडा (विवरण खुलाउने) | - | - |
| ५ | शेयर प्रिमियम | - | - |
| ६ | प्रस्तावित बोनस शेयर (आ.व २०७६/७७) | २२०,०००,००० | २२०,०००,००० |
| ७ | पूजीकृत हुन बाँकी बोनस शेयर | - | - |
| ८ | नाफा नोक्सान हिसाबबाट सारेको नाफा | १८९,३२०,८४८ | ७०,६५८,०३४ |
| | जम्मा | ७७९,८०५,५१२ | ४९१,१४६,४५३ |

अनुसूची १८
महाविपत्ति जगेडा

| क्र.सं. | विवरण | वर्षको शुरुमा महाविपत्ति जगेडा | | नाफा नोक्सान हिसाबबाट सारेको | | वर्षको अन्त्यमा महाविपत्ति जगेडा | |
|---------|-------------------|--------------------------------|------------|------------------------------|------------|----------------------------------|------------|
| | | यस वर्ष | गत वर्ष | यस वर्ष | गत वर्ष | यस वर्ष | गत वर्ष |
| १ | महा विपत्ति जगेडा | ५५,८५८,३७८ | ३२,०१३,७६८ | ३२,०७३,२२९ | २३,८४४,६१० | ८७,९३१,६०७ | ५५,८५८,३७८ |
| | | - | - | - | - | - | - |
| | | - | - | - | - | - | - |
| | | - | - | - | - | - | - |
| | जम्मा | ५५,८५८,३७८ | ३२,०१३,७६८ | ३२,०७३,२२९ | २३,८४४,६१० | ८७,९३१,६०७ | ५५,८५८,३७८ |

अनुसूची १९

| क्र.सं. | विवरण | यस वर्ष | गत वर्ष |
|---------|----------------------|---------|---------|
| १ | डिभेन्चर/बण्ड | - | - |
| २ | बैंक | - | - |
| ३ | वित्तीय संस्था | - | - |
| ४ | अन्य (विवरण खुलाउने) | - | - |
| | जम्मा | - | - |

अनुसूची २०
स्थिर सम्पत्ति

| क्र.सं. | विवरण | परल मोल | | | हास कट्टी | | | खुद मोल | | | |
|---------|-----------------------------------|--------------|---------------|---------------|-------------|-------------|------------|----------------|------------|---------------|---------------|
| | | शुरु मौज्जात | यस वर्ष थपेको | यस वर्ष घटेको | जम्मा | गत वर्षसम्म | यस वर्ष | विक्री/समायोजन | जम्मा | यस वर्षसम्मको | गत वर्षसम्मको |
| १ | फ्रि होल्ड जमिन | - | - | - | - | - | - | - | - | - | - |
| २ | भवन | - | - | - | - | - | - | - | - | - | - |
| ३ | फर्निचर तथा फिक्सचर्स | २४,५८७,५८५ | ५,१६६,३६९ | - | २९,७५३,९५४ | ६,१२८,७७७ | ३,७८८,४१२ | ९,९१७,१८९ | १९,८३६,७६६ | १८,४५८,८०८ | |
| ४ | कार्यालय सामान | १५,२३३,६६० | ३,२८४,६४७ | - | १८,५१८,३०७ | ७,२३३,४७५ | ३,४४५,५२८ | १०,६७९,००२ | ७,८३९,३०४ | ८,०००,१८५ | |
| ५ | कम्प्युटर तथा सुचना प्रविधी उपकरण | १७,३८८,४०२ | ४,३९६,९८४ | - | २१,७८५,३८६ | ६,५१४,३६८ | ३,९०४,९७० | १०,४१९,३३८ | ११,३६९,०४८ | १०,८७४,०३४ | |
| ६ | असुत सम्पत्ति (Software) | ५,०८२,९६६ | ८३०,५५० | - | ५,९१३,५१६ | ६५२,७९४ | ५३७,०४८ | १,१८९,८४२ | ४,७२३,६७४ | ४,४३०,१७२ | |
| ७ | सवारी साधन | ५,६२९,४०० | - | - | ५,६२९,४०० | ११९,२६६ | ५७६,६५१ | ६९५,९३७ | ४,९३३,४६३ | ५,५१०,१३४ | |
| ८ | विज होल्ड सम्पत्ति | २९,७४४,०९३ | ६,८४९,२५७ | - | ३६,५९३,३५० | ४,५७५,७६० | २,८५८,९६९ | ७,४३४,७२९ | २९,१५८,६२१ | २५,१६८,३३३ | |
| ९ | अन्य (प्रकृति खुलाउने) | १,८१९,५३३ | ३१४,०१३ | - | २,१३३,५४६ | ५६१,२८५ | ३९२,३३५ | ९,५३,६२० | १,१७९,२६६ | १,२५८,२४८ | |
| | जम्मा | ९९,४८५,६३९ | २०,८४१,८२० | - | १२०,३२७,४५९ | २५,७८५,७२५ | १५,५०३,९३३ | ४१,२८९,६५८ | ७९,०३७,८०२ | ७३,६९९,९१४ | |
| | निर्माणधिन पुंजीगत खर्च | - | - | - | - | - | - | - | - | - | |
| | कुल जम्मा | ९९,४८५,६३९ | २०,८४१,८२० | - | १२०,३२७,४५९ | २५,७८५,७२५ | १५,५०३,९३३ | ४१,२८९,६५८ | ७९,०३७,८०२ | ७३,६९९,९१४ | |
| | गत वर्ष | ७५,३०८,८५८ | २४,१७६,७८२ | - | ९९,४८५,६३९ | १३,१३८,८३४ | १२,६४६,८९१ | २५,७८५,७२५ | ७३,६९९,९१४ | ६२,१७०,०२४ | |

अनुसूची २१
लगानी

| क्र.सं. | विवरण | यस वर्ष | गत वर्ष |
|---------|---|---------------|---------------|
| (क) | दीर्घकालिन लगानी : | | |
| १ | सरकारी र सरकारको जमानत प्राप्त सेक्युरिटी | - | - |
| २ | वाणिज्य बैंकको मुद्दती निक्षेप | २,०१२,५००,००० | १,९२७,५००,००० |
| ३ | विकास बैंकको मुद्दती निक्षेप | १,१७४,९००,००० | ३५०,५००,००० |
| ४ | नागरिक लगानी योजना | - | - |
| ५ | वित्तीय संस्थाको मुद्दती निक्षेप | १२०,०००,००० | १७०,०००,००० |
| ६ | आवास वित्त कम्पनीको साधारण शेयर (अनुसूची २१.१ बमोजिम) | - | - |
| ७ | अन्य कम्पनीको साधारण शेयर (अनुसूची २१.१ बमोजिम) | १२३,७९९,१७७ | १२१,५५७,१७७ |
| ८ | बैंक तथा वित्तीय संस्थाको अग्राधिकार शेयर/डिभेन्चर | १,३६५,५११,००० | ५४०,३९०,००० |
| ९ | अन्य | - | - |
| | जम्मा | ४,७९६,७१०,१७७ | ३,१०९,९४७,१७७ |
| (ख) | अल्पकालिन लगानी : | | |
| १ | सरकारी र सरकारको जमानत प्राप्त सेक्युरिटी | - | - |
| २ | वाणिज्य बैंकको मुद्दती निक्षेप | ७२०,०००,००० | २०१,५००,००० |
| ३ | विकास बैंकको मुद्दती निक्षेप | २९१,५००,००० | २७,५००,००० |
| ४ | नागरिक लगानी योजना | - | - |
| ५ | वित्तीय संस्थाको मुद्दती निक्षेप | - | - |
| ६ | बैंक तथा वित्तीय संस्थाको अग्राधिकार शेयर/डिभेन्चर | - | - |
| ७ | वाणिज्य बैंकको ब्याज प्राप्त हुने अन्य निक्षेप | १५,०४४,१३० | १३,०५८,०८९ |
| ८ | विकास बैंकको ब्याज प्राप्त हुने अन्य निक्षेप | ३०६,७७७ | ३००,१९३ |
| ९ | वित्तीय संस्थाको ब्याज प्राप्त हुने अन्य निक्षेप | १,६३३,९१० | २,१२८,१२० |
| १० | अन्य ब्याज प्राप्त हुने लगानी (विवरण खुलाउने) | - | - |
| | जम्मा | १,०२८,४८४,८१७ | २४४,४८६,४०१ |

अनुसूची २१.१
शेयरमा लगानी

| क्र.सं. | कम्पनी | शेयर संख्या | खुद रकम | अंकित मूल्य | परल मूल्य | बजार मूल्य |
|---------|---|-------------|-------------|-------------|-------------|------------|
| १ | नेपाल इनफ्रास्ट्रक्चर डेभलपमेन्ट बैंक लि. (प्रमोटर) | ७५०,००० | ७५,०००,००० | ७५,०००,००० | ७५,०००,००० | - |
| २ | ईन्स्योरेन्स ईन्स्टिच्युट नेपाल लि. | ११,९५० | १,१९५,००० | १,१९५,००० | १,१९५,००० | - |
| ३ | एन.एम.वी बैंक लि. | २३,०४९ | ७,८७१,२७० | २,३०४,९०० | ७,८७१,२७० | १०,१४१,५६० |
| ४ | एभरेष्ट बैंक लि. | ६,५८० | ४,७०३,०७५ | ६५८,००० | ४,७०३,०७५ | ४,८५६,०४० |
| ५ | प्रभु बैंक लि. | १७,००० | ७,४६०,२३७ | १,७००,००० | ७,४६०,२३७ | ७,७६९,००० |
| ६ | ग्लोबल आई.एम.ई बैंक लि. | ५,७०० | २,२४२,०६९ | ५७०,००० | २,२४२,०६९ | २,५१३,७०० |
| ७ | शिखर इन्स्योरेन्स क. लि. | ८५० | १,५३५,०४४ | ८५,००० | १,५३५,०४४ | १,६५९,२०० |
| ८ | नेको इन्स्योरेन्स क. लि. | १७ | २७,८५५ | १,७०० | २७,८५५ | २२,९१६ |
| ९ | हिमालयन डिस्टिलरी लि. | १६ | ७६,६६३ | १,६०० | ७६,६६३ | ८८,१९२ |
| १० | कूमारी बैंक लि. | ४८,००५ | १७,२३५,६५६ | ४,८००,५०० | १७,२३५,६५६ | १७,८०९,८५५ |
| ११ | नेपाल बैंक लि. | ४,१९३ | ७९२,८०० | ४१९,३०० | ७९२,८०० | १,८५७,४९९ |
| १२ | सानिमा बैंक लि. | ३४३ | १२९,०८९ | ३४,३०० | १२९,०८९ | १६६,३५५ |
| १३ | प्राइम कमर्सियल बैंक लि. | ५,००० | २,२१३,२२४ | ५००,००० | २,२१३,२२४ | २,३९५,००० |
| १४ | रिलायन्स फाइनान्स लि. | २,००० | ९५९,७०६ | २००,००० | ९५९,७०६ | १,०६४,००० |
| १५ | गुरांस लघुवित्त वित्तीय संस्था लि. | २३१ | ४८७,०१२ | २३,१०० | ४८७,०१२ | ४३८,९०० |
| १६ | जलविद्युत लगानी तथा विकास क. लि. | ३,००१ | १,४००,८९४ | ३००,१०० | १,४००,८९४ | १,३४७,४४९ |
| १७ | बैंक अफ काठमाण्डौ लि. | १,२७८ | ४६९,५८५ | १२७,८०० | ४६९,५८५ | ४८४,३६२ |
| | जम्मा | ८७९,२१३ | १२३,७९९,१७७ | ८७,९२१,३०० | १२३,७९९,१७७ | ५२,६१४,०२८ |

अनुसूची २२
नगद तथा बैंक मौज्दात

| क्र.सं. | विवरण | यस वर्ष | गत वर्ष |
|---------|-----------------------------|-------------|-------------|
| (क) | नगद मौज्दात | | |
| १ | नगद | १५,३२६,९२१ | ११०,९१६,६७७ |
| २ | चेक | ८,२६२,०४९ | १२५,५६६,४०८ |
| | जम्मा | २३,५८८,९७० | २३६,४८३,०८४ |
| (ख) | बैंक मौज्दात | | |
| १ | वाणिज्य बैंकहरुको मौज्दात | ११५,५२१,००७ | ४८,५७८,३४५ |
| २ | विकास बैंकहरुको मौज्दात | २९,१८२,०२८ | १६,३८४,०३४ |
| ३ | वित्तीय संस्थाहरुको मौज्दात | ५,१३८,०४६ | १,३५७,९०७ |
| ४ | अन्य (विवरण खुलाउने) | - | - |
| | जम्मा | १४९,८४१,०८१ | ६६,३२०,२८५ |
| | कुल जम्मा | १७३,४३०,०५१ | ३०२,८०३,३७० |

अनुसूची २३
अन्य कर्जा

| क्र.सं. | विवरण | यस वर्ष | गत वर्ष |
|---------|----------------------|------------|------------|
| (क) | दीर्घकालिन कर्जा | | |
| १ | अभिकर्तालाई कर्जा | २१,६३४,०५० | २२,५२१,३४३ |
| २ | कर्मचारीलाई कर्जा | ६८,०४६,६५० | ३५,१०२,९३१ |
| ३ | अन्य (विवरण खुलाउने) | - | - |
| | जम्मा | ८९,६८०,७०० | ५७,६२४,२७४ |
| (ख) | अल्पकालिन कर्जा | | |
| १ | अभिकर्तालाई कर्जा | ४१५,८७६ | - |
| २ | कर्मचारीलाई कर्जा | १,५७८,७३९ | १,०१५,९०४ |
| ३ | अन्य (विवरण खुलाउने) | - | - |
| | जम्मा | १,९९४,६१५ | १,०१५,९०४ |

अनुसूची २४
अन्य सम्पत्ती

| क्र.सं. | विवरण | यस वर्ष | गत वर्ष |
|---------|--|-------------|-------------|
| १ | लगानीबाट प्राप्त हुन बाँकी आय | ४४,७५९,८५४ | १,५०९,५७५ |
| २ | बीमालेखको धितोमा कर्जाबाट प्राप्त हुन बाँकी ब्याज | ३०,७५०,४६१ | ७,५२८,४७८ |
| ३ | अन्य (बीमालेखको धितोमा बाहेक) कर्जाबाट प्राप्त हुन बाँकी ब्याज | १,६९७,५६० | ६८१,१०२ |
| ४ | अन्य बीमकबाट प्राप्त हुन बाँकी | ३३,१५४ | - |
| ५ | पुनर्बीमकबाट प्राप्त हुन बाँकी | - | - |
| ६ | विविध आसामी | - | १,५५०,३२० |
| ७ | अग्रिम भुक्तानी | ३,५६५,१९७ | ४,६८६,५८६ |
| ८ | कर्मचारी पेशकी | २,६०६ | १,३४५,४१२ |
| ९ | अन्य पेशकी | २७९,०८४ | १,७७०,०३८ |
| १० | धरौटी | २,०९१,१४० | २,१६६,१४० |
| ११ | असुल हुन बाँकी बीमाशुल्क | - | - |
| | न्युन : असुल हुन बाँकी बीमाशुल्क मुलतवी (Suspense) | - | - |
| १२ | अन्य (विवरण खुलाउने) | | |
| क | हुलाक टिकट | - | - |
| ख | स्टक | ४,२१६,१६४ | ४,०५१,०३० |
| ग | शेयर/डिबेन्चरको निवेदन | २१०,०००,००० | - |
| घ | अग्रिम आयकर (Advance tax) | १८१,१२१,७७२ | ११५,७८४,०४० |
| ड | स्थगन कर सम्पत्ती | ३७०,४८४,६६३ | २००,४८८,४१९ |
| | जम्मा | ८४९,००१,६५४ | ३४१,५६१,१४० |

अनुसूची २५
चालु दायित्व

| क्र.सं. | विवरण | यस वर्ष | गत वर्ष |
|---------|---|-------------|-------------|
| १ | अभिकर्तालाई दिन बाकी | १८९,५८४,८८४ | १५१,७९८,१११ |
| २ | अन्य बीमकलाई दिन बाकी | - | ३,४९५,३०६ |
| ३ | पुनर्बीमकलाई दिन बाकी | ५८,७५३,०८९ | ५४,५४८,६५३ |
| ४ | अल्पकालिन कर्जा | - | - |
| ५ | बीमाशुल्क धरौटी | - | - |
| ६ | पुर्ण विवरण नखुलेको बीमाशुल्क | - | - |
| ७ | विविध साहु | १५,९३७,००६ | १८,६९३,११० |
| ८ | सहायक/होल्डिङ कम्पनीलाई दिन बाकी | - | - |
| ९ | श्रोतमा कट्टा गरिएको कर तिर्न बाकी | ३९,३१७,४९३ | ४२,१५९,३४८ |
| १० | मुल्य अभिवृद्धि कर तिर्न बाकी | १६३,४०२ | १७९,४३१ |
| ११ | आय कर तिर्न बाकी | - | - |
| १२ | सेवा शुल्क तिर्न बाकी | ३१,४१५,३२१ | १८,८९३,६४६ |
| १३ | कर्मचारीलाई दिन बाकी | ७,०६४,२७६ | १०,९०५,९२१ |
| १४ | संचालकलाई दिन बाकी | ५४,४०० | - |
| १५ | भुक्तानी दिन बाकी लाभांश (डिभिडेण्ड) | - | - |
| १६ | अन्य (विवरण खुलाउने) | २६,६३३,०७२ | १६,१२३,९४४ |
| क | घर भाडा भुक्तानी दिन बाकी | ५२,२७७ | ८०८,७८५ |
| ख | लेखा परिक्षण शुल्क वापत व्यवस्था (कर लेखा परिक्षण) | १,२६०,००० | ८४१,८७५ |
| ग | लेखा परिक्षण शुल्क वापत व्यवस्था (आन्तरिक लेखा परिक्षण) | - | - |
| घ | भुक्तानी हुन बाकी कर्मचारी सञ्चय कोष | १,५३६,०१३ | ६,८२५ |
| ङ | भुक्तानी हुन बाकी कर्मचारी मेडिकल दाबी वापत रकम | - | ३०,८४९ |
| च | भुक्तानी हुन बाकी कर्मचारी बोनस | १२,९०४,६०३ | ११,१६९,७५४ |
| छ | अभिकर्ता लाइसेन्स वापत तिर्नु पर्ने | ३२२,६१० | २९९,८३० |
| ज | नागरिक लगानी कोषमा जम्मा गर्न बाकी | ७९९,४४२ | - |
| झ | विविध | ९,७५८,१२८ | २,९६६,०२७ |
| | जम्मा | ३६८,९२२,९४५ | ३१६,७९७,४७२ |

अनुसूची २६
असमाप्त जोखिम व्यवस्था

| क्र.सं. | विवरण | यस वर्ष | गत वर्ष |
|---------|--|-------------|------------|
| १ | मुनाफामा सरिकहुने सावधिक जीवनबीमाको असमाप्त जोखिम जगेडा | - | - |
| २ | मुनाफामा सरिकहुने अग्रिम भुक्तानी जीवनबीमाको असमाप्त जोखिम जगेडा | - | - |
| ३ | मुनाफामा सरिकहुने रुपान्तरित सावधिकबीमाको असमाप्त जोखिम जगेडा | - | - |
| ४ | वैदेशिक रोजगारी म्यादी जीवनबीमाको असमाप्त जोखिम जगेडा | ४९,३७५,१७९ | २३,९४२,४५१ |
| ५ | सामान्य म्यादी जीवनबीमाको असमाप्त जोखिम जगेडा | १०१,६५२,१६२ | ५८,११६,८१३ |
| ६ | लघु बीमाको असमाप्त जोखिम जगेडा | - | - |
| | जम्मा | १५१,०२७,३४१ | ८२,०५९,२६४ |

अनुसूची २६क
अन्य व्यवस्था

| क्र.सं. | विवरण | वर्षको शुरुमा व्यवस्था | | चालु आ.व.मा थप गरिएको व्यवस्था | | चालु आ.व.मा अपलेखन/भुक्तानी गरिएको व्यवस्था | | चालु आ.व.मा फिर्ता गरिएको व्यवस्था | | वर्षको अन्तमा कायम रहेको व्यवस्था | |
|---------|-------------------------------------|------------------------|------------|--------------------------------|------------|---|------------|------------------------------------|-----------|-----------------------------------|------------|
| | | यस वर्ष | गत वर्ष | यस वर्ष | गत वर्ष | यस वर्ष | गत वर्ष | यस वर्ष | गत वर्ष | यस वर्ष | गत वर्ष |
| १ | लाभांश (डिभिडेण्ड) का लागि व्यवस्था | ११,५७८,९४७ | - | - | ११,५७८,९४७ | - | - | - | - | ११,५७८,९४७ | ११,५७८,९४७ |
| २ | आयकर व्यवस्था | - | - | - | - | - | - | - | - | - | - |
| ३ | लगानीमा नोकसानीको लागि व्यवस्था | ३,४१८,३०६ | - | १०६,४९५ | ३,४१८,३०६ | - | - | ३,४१८,३०६ | - | १०६,४९५ | ३,४१८,३०६ |
| ४ | कर्जामा नोकसानीको लागि व्यवस्था | ६७५,००० | १,१४६,५०० | ३१८,५२१ | ६७५,००० | - | - | ६७५,००० | १,१४६,५०० | ३१८,५२१ | ६७५,००० |
| ५ | शंकास्पद आसामीको लागि व्यवस्था | - | - | - | - | - | - | - | - | - | - |
| ६ | अन्य नोकसानीको लागि व्यवस्था | - | - | - | - | - | - | - | - | - | - |
| ७ | कर्मचारी सम्बन्धी व्यवस्था | - | - | - | - | - | - | - | - | - | - |
| क | पेन्सन तथा उपदान व्यवस्था | २६८,०७० | ५,७७५,६३६ | ७,५७५,४८५ | ७,००२,९९७ | ७,००२,९९७ | ११,२२२,४४३ | - | - | ८,४९,३५९ | २६८,०७० |
| ख | विदा बापत व्यवस्था | ८,९३३,१८८ | ४,२३०,७४५ | १५,९३०,४५० | ८,९३३,१८८ | ८,९३३,१८८ | ४,२३०,७४५ | - | - | १५,९३०,४५० | ८,९३३,१८८ |
| ग | आवास तथा अन्य सुविधा व्यवस्था | - | - | - | - | - | - | - | - | - | - |
| घ | कर्मचारी बोनस व्यवस्था | १२,९०४,६०३ | ११,९६९,७५४ | १६,७४८,४४९ | १२,९०४,६०३ | १२,९०४,६०३ | ११,९६९,७५४ | - | - | १६,७४८,४४९ | १२,९०४,६०३ |
| ङ | अन्य | - | - | - | - | - | - | - | - | - | - |
| च | अन्य व्यवस्था | - | - | - | - | - | - | - | - | - | - |
| जम्मा | | ३७,७७८,११५ | २२,३२५,६३४ | ३९,८७९,४०१ | ४३,२२४,९२२ | २८,८३९,६८७ | २६,६२२,९४१ | ४,०९३,३०६ | १,१४६,५०० | ४४,७२४,२२२ | ३७,७७८,११५ |

अनुसूची २७

अपलेखन गर्न बाकी प्रारम्भिक खर्च

| क्र.सं. | विवरण | यस वर्ष | गत वर्ष |
|---------|------------------------------------|---------|---------|
| १ | अपलेखन गर्न बाकी प्रारम्भिक खर्च | - | - |
| २ | अपलेखन गर्न बाकी पूर्व संचालन खर्च | - | - |
| ३ | अपलेखन गर्न बाकी लगानी प्रिमियम | - | - |
| ४ | अपलेखन गर्न बाकी स्थगन गरिएका खर्च | - | - |
| ५ | अन्य (विवरण खुलाउने) | - | - |
| जम्मा | | - | - |

अनुसूची २८

वित्तिय विवरणसंग सम्बन्धित प्रमुख लेखा नीतिहरू

| क्र.सं | विवरण |
|--------|---|
| १ | वित्तिय विवरण तयारीका आधारहरू: अन्यथा उल्लेखित गरिएकोमा बाहेक कम्पनीले वित्तिय विवरणहरू बीमा सम्बन्धि प्रचलित लेखा विधी, बीमा नियमावली २०४९ तथा बीमा समितिको वित्तिय विवरण सम्बन्धी निर्देशन २०६५ (संशोधन सहित) अनुसार ऐतिहासिक मूल्य अवधारणामा प्रोदभावी (Accrual) आधारमा तयार गर्ने नीति रहेको छ । |
| २ | स्थिर सम्पत्ति लेखाङ्कन नीति: स्थिर सम्पत्तिहरू ऐतिहासिक मूल्य अवधारणा (Historical Cost Concept) का आधारमा लागत मुल्यमा लेखाङ्कन गर्ने नीति रहेको छ । |
| ३ | ह्रास कट्टी नीति: संचालक समितिको निर्णयानुसार स्थिर सम्पत्तिको ह्रास कट्टी नेपाल लेखमान अन्तर्गत प्रत्येक वस्तुको प्रयोग योग्य आयु अनुसार (Straight Line Method) अनुरूप गर्ने नीति रहेको छ । संचालक समितिको निर्णय अनुसार कायम गरिएको प्रयोग योग्य आयु यस प्रकारले छ: कार्यालय उपकरण (Light) : २ वर्ष कम्प्युटर, फर्निचर तथा फिकचर्स (Light), कार्यालय उपकरण (Heavy), अन्य सम्पत्ति : ५ वर्ष सवारी साधन (दुई पांग्रे) : ७ वर्ष फर्निचर तथा फिकचर्स (Heavy), इन्ट्र्यान्जीबल सम्पत्ति, शाखा कार्यालयको लिजहोल्ड सम्पत्ति : १० वर्ष लिजहोल्ड सम्पत्ति : १५ वर्ष |
| ४ | पूँजीकृत नगरिने सम्पत्तिहरू सम्बन्धी लेखाङ्कन नीति: कम्पनीले प्रति इकाइ रु.५,०००।०० (अक्षरेपी : पाँच हजार मात्र) सम्म मूल्य पर्ने सामानहरू पूँजीगत प्रकृतीको भए पनि प्रकृती हेरी खरिद भएकै वर्षमा खर्च लेख्ने नीति लिइएको छ । |
| ५ | आयकर व्यवस्था तथा बाँडफाँड नीति: कम्पनीले आयकर ऐन २०५८ र आयकर नियमावली २०५९ अनुसार आयकरको व्यवस्था गर्ने नीति लिएको छ । कूल आयकर रकम (स्थगन कर समायोजन गर्नु भन्दा पहिलाको) लाई बीमा समितिको वित्तिय विवरण सम्बन्धि निर्देशन २०६५ (संशोधन सहित) अनुसार नाफा नोक्सान हिसाब तथा आय व्यय हिसाबको भार अनुसार बाँडफाँड गर्ने नीति लिइएको छ । स्थगन करलाई नाफा नोक्सान हिसाबमा देखाउने नीति रहेको छ । |
| ६ | लगानी लेखाङ्कन नीति: कम्पनीको लगानी लेखाङ्कन नीति निम्नानुसार रहेको छ । नेपाल सरकारको वचत/ऋण पत्र वा नेपाल सरकारको जमानत प्राप्त ऋणपत्रमा वा पब्लिक लिमिटेड कम्पनीको वचत/ऋण पत्रमा गरिएको लगानी लेखाङ्कन गर्दा बीमा समितिको वित्तिय विवरण सम्बन्धि निर्देशन २०६५ (संशोधन सहित) बमोजिम अङ्कित मूल्य (Face Value) वा परल मूल्य मध्ये जुन घटी छ सोही मूल्यमा लेखाङ्कन गर्ने नीति लिइएको छ । खण्ड (क) बमोजिम गरिएको लगानीको अङ्कित मूल्य भन्दा परल मूल्य बढी भएमा त्यस्तो बढी रकमलाई स्थगन गरिएको खर्च (Deferred Expenditure) को रूपमा लेखाङ्कन गरी सो खर्चलाई त्यस्तो लगानीको अवधि भित्र समानुपातिक आधारमा (Pro-Rate Basis) अपलेखन गर्ने नीति रहेको छ । खण्ड (ख) बमोजिम गरिएको लगानीको अङ्कित मूल्य भन्दा परल मूल्य कम भएमा त्यस्तो फरक रकमलाई लगानी अवधि भित्र समानुपातिक आधारमा लगानीबाट आयको रूपमा लेखाङ्कन गर्ने नीति रहेको छ । खण्ड (क) बमोजिमका वचत/ऋण पत्रको लेखाङ्कन गरिएको मूल्य भन्दा बजार मूल्य कम हुन गएमा त्यस्तो फरक रकम बराबरको व्यवस्था (Provision) गर्ने नीति रहेको छ । बैंक र वित्तिय संस्थाको मुद्दती निक्षेप वा नागरिक लगानी कोषको लगानी योजनाहरूमा गरिएको लगानीलाई सांवा रकममा देखाउने नीति रहेको छ । तर त्यस्तो लगानीको म्याद समाप्ती पछि कुनै कारणवस तत्काल फिर्ता हुन नसक्ने अवस्था श्रृजना भएमा त्यस्तो लगानी रकमको बराबर व्यवस्था गर्ने नीति रहेको छ । पब्लिक लिमिटेड कम्पनीको सूचिकृत शेयरमा गरिएको लगानीलाई परल मूल्यमा देखाउने र शेयरमा गरिएको लगानीको लेखाङ्कन लगानी गरिएको मूल्य भन्दा बजार मूल्य कम हुन गएमा त्यस्तो फरक रकम बराबर लगानीमा नोक्सानीको निमित्त व्यवस्था (Provision) गर्ने नीति रहेको छ । पब्लिक लिमिटेड कम्पनीको संस्थापक शेयरमा गरिएको लगानी प्रचलित कानून बमोजिम धितोपत्र बजारमा सूचिकृत नभएमा निम्न अनुसार गर्ने नीति रहेको छ । (अ) कम्पनीले शेयरमा लगानी गरेको पब्लिक लिमिटेड कम्पनीले कारोबार गर्ने इजाजतपत्र पाएको मितिले तीन वर्ष सम्म त्यस्तो लगानीलाई परल मूल्यमा देखाउने । (आ) कम्पनीले शेयरमा लगानी गरेको पब्लिक लिमिटेड कम्पनीले कारोबार गर्ने इजाजतपत्र पाएको मितिले तीन वर्ष पछि त्यस्तो लगानीलाई परल मूल्यमा देखाई सो लगानी बराबरको व्यवस्था गर्ने । खण्ड (ब) बमोजिम लगानी गरिएको शेयर प्रचलित कानून बमोजिम धितोपत्र बजारको सूचिबाट हटेमा (Delisted भएमा) सो लगानी बराबरको व्यवस्था गर्ने । प्रचलित कानून बमोजिम कम्पनीको स्वामित्वमा नआएको वा नरहेको शेयर, वचतपत्र, ऋणपत्र वा अन्य सम्पत्तिलाई लगानीमा समावेश गनने नीति रहेको छ । |
| ७ | सटही घटबढ समायोजन नीति: विदेशी मुद्रामा रहेको सम्पत्ति र दायित्वलाई वर्षान्तको विनिमय दरले रुपान्तर गर्ने तथा दैनिक विनिमय दरबाट उत्पन्न फरकलाई नाफा नोक्सान हिसाबमा लेखाङ्कन गर्ने नीति रहेको छ । |

| | |
|----|--|
| ८ | बीमाशुल्क आम्दानी लेखाङ्कन नीति: |
| | बीमा शुल्क आम्दानी हिसाब बीमा ऐन तथा निर्देशिका बमोजिम नगद आधारमा लेखाङ्कन गर्ने नीति रहेको छ । तर, नगद प्राप्त मिति भन्दा बीमा शुल्क भुक्तानी मिति पछि भएमा अग्रिम भुक्तानी जनाई सम्बन्धित वर्षमा आम्दानी लेखाङ्कन गर्ने नीति अवलम्बन गरिएको छ । |
| ९ | पुनर्बीमा कमिशन आम्दानी लेखाङ्कन नीति: |
| | पुनर्बीमा गरे वापत प्राप्त हुने मुनाफा कमिशनलाई नगद प्राप्तको आधारमा आम्दानी बाध्ने तर पुनर्बीमकबाट लिखित समर्थन पत्र प्राप्त भएको अवस्थामा नगद प्राप्त सरह मान्ने नीति रहेको छ । |
| १० | अन्य आय लेखाङ्कन तथा बाँडफाँड नीति: |
| | कम्पनीले लगानीमा प्राप्त गर्ने व्याज तथा अन्य आम्दानीलाई प्रोदभावी (Accrual) आधारमा लेखाङ्कन गरी वित्तीय विवरण निर्देशन २०६५ (संशोधन सहित) अनुसार कुल आम्दानीलाई आय व्यय हिसाब तथा नाफा नोक्सान हिसाबको भार बमोजिम बाँडफाँड गर्ने नीति रहेको छ । |
| ११ | कर्जा लेखाङ्कन नीति: |
| | कम्पनीले प्रदान गरेको कर्जालाई (असुली हुने पर्याप्त आधार भएको) साँवामा लेखाङ्कन गरिने छ । बीमालेखको धितोमा प्रदान गरिएको वाहेक निष्कृत्य कर्जा जुन लगातार तीन महिना वा सो भन्दा बढी अवधिको भाका नाघेको भएमा सो कर्जा बराबर रकम व्यवस्था गर्ने नीति रहेको छ । बीमालेखको धितोमा प्रदान गरेको कर्जाको हकमा बीमालेखको शर्त बमोजिम त्यस्तो कर्जा संग सम्बन्धित बीमालेख जफत हुनु पर्ने समयावधी एकिन गरी जफत हुनु पर्ने बीमालेखको धितोमा प्रदान गरिएको कर्जालाई कर्जा शिर्षकबाट हटाई समायोजन गर्ने गरेको छ । प्रत्येक आर्थिक वर्षको अन्त्यमा जफत हुने बीमालेख एकिन गरिने नीति रहेको छ । |
| १२ | व्यवस्थापन खर्च बाँडफाँड नीति: |
| | कम्पनीले कूल व्यवस्थापन खर्चलाई बाँडफाँड गर्दा वित्तीय विवरण सम्बन्धि निर्देशन २०६५ (संशोधन सहित) अनुसार कूल बीमा प्रिमियमको ३० प्रतिशत सम्मको रकमलाई निर्देशन १४.२ अनुसार नाफा नोक्सान हिसाबमा १० प्रतिशत र बाँकी रकमलाई आय व्यय हिसाबमा तिनीहरूको भार अनुसार बाँडफाँड गरिएको छ र ३० प्रतिशत भन्दा बढी भएको रकमलाई निर्देशन १४.३ अनुसार नाफा नोक्सान हिसाबमा सार्ने नीति रहेको छ । बीमा दावी भुक्तानी खर्च लेखाङ्कन नीति: भुक्तानी भईसकेको दावी रकमलाई वास्तविक भुक्तानीको आधारमा लेखाङ्कन गर्ने नीति लिइएको छ । |
| १३ | बीमा दावी भुक्तानी खर्च लेखाङ्कन नीति: |
| | भुक्तानी भईसकेको दावी रकमलाई वास्तविक भुक्तानीको आधारमा लेखाङ्कन गर्ने नीति रहेको छ । |
| १४ | बीमा दावी वापत दायित्व व्यवस्था लेखाङ्कन नीति: |
| | श्रृजना भएको तर जानकारीमा नआएको (IBNR) बीमा दावी वापत दायित्व व्यवस्था सम्बन्धमा विगत वर्षहरूको अनुभवको आधारमा लेखाङ्कन गर्ने नीति रहेको छ । भुक्तानी दिन बाँकी दायित्व रकमको लागि बीमा नियमावली २०४९ को नियम १५ (घ) मा भएको प्रावधान अनुसार ११५ प्रतिशत रकम व्यवस्था गरि लेखाङ्कन गर्ने नीति लिइएको छ । |
| १५ | महा-विपत्ति कोष: |
| | श्री बीमा समितिको मिति २०७१/०६/०८ को परिपत्र नं. वि.वि.शा.७३ (०७१/०७२) च.नं.८३६ बमोजिम बाँडफाँडको लागि उपलब्ध रकमको १० प्रतिशत रकम महा-विपत्ति कोष वापत व्यवस्था गर्ने नीति रहेको छ । |
| १६ | बीमा व्यवसायमा बचत बाँडफाँड नीति: |
| | बीमा समितिको वित्तीय विवरण सम्बन्धि निर्देशन २०६५ (संशोधन सहित) अनुसार बचत बाँडफाँड गर्ने नीति रहेको छ । |
| १७ | कर्मचारी उपदान, विदा तथा अन्य सुविधा वापत व्यवस्था नीति: |
| | श्रम ऐन २०७४ अनुसारले व्यवस्था गरे बमोजिम कर्मचारी उपदान वापत व्यवस्था गर्ने नीति रहेको छ । कम्पनीको कर्मचारी नियमावली अनुसार विदा तथा अन्य सुविधा वापत व्यवस्था गर्ने रहेको छ । |
| १८ | शंकास्पद आसामी व्यवस्था नीति: |
| | शंकास्पद आसामीको लागि व्यवस्थापनले निर्धारण गरेको अनुमान अनुसार व्यवस्था गर्ने नीति रहेको छ । |
| १९ | अपलेखन खर्च लेखाङ्कन नीति: |
| | प्रारम्भिक तथा पूर्व संचालन खर्चहरूलाई कम्पनी संचालन भएको वर्षमा लेख्ने नीति लिइएको छ । अपलेखन गर्न बाँकी लगानी प्रिमियमलाई स्थगन गरिएको खर्चको रूपमा लेखाङ्कन गरी सो खर्चलाई त्यस्तो लगानीको अवधि भित्र समानुपातिक आधारमा अपलेखन गर्ने नीति रहेको छ । |
| २० | अन्य नीतिहरू: |
| | वासलात, नाफा नोक्सान हिसाब, आय व्यय हिसाब लगायतका वित्तीय विवरणलाई बुझ्न र विश्लेषण गर्न सघाउ पुग्ने अन्य लेखा नीतिहरू: |
| क | वाषिक वा सो भन्दा कम अर्वाधिको बीमाशुल्क दर तोकिएको र बीमा अर्वाधि समाप्ती वापत दावी भुक्तानी गर्नु नपर्ने किसिमको बीमाको असमाप्त जोखिम वापत खूद बीमा शुल्कको ५० प्रतिशत रकम वा बीमाङ्गीय मूल्याङ्कन भएको अवस्थामा जुन बढी हुन्छ सो भन्दा कम नहुने गरी दायित्व रकम व्यवस्था गर्ने नीति लिइएको छ । |
| ख | एकल बीमा शुल्क दर तोकिएको र बीमा अर्वाधि समाप्ती वापत दावी भुक्तानी गर्नु नपर्ने किसिमको बीमाको बीमा अर्वाधिको समानुपातिक हुनेगरी वा बीमाङ्गीय मूल्याङ्कन भएको अवस्थामा जुन बढी हुन्छ सो भन्दा कम नहुने गरी दायित्व रकम व्यवस्था गर्ने नीति लिइएको छ । |
| ग | जिन्सी मौज्जात (स्टेशनरी तथा छपाई) को संबन्धमा वर्षान्तमा रहेको र. १०,०००(अक्षरेपी : दश हजार मात्र) भन्दा माथिका रकमलाई मौज्जातमा नीति रहेको छ । |
| घ | अंकलाई नजिकको रूपैयाँमा प्रस्तुत गरिएको छ । |

अनुसूची २९

वित्तीय विवरणसंग सम्बन्धित लेखा सम्बन्धि टिप्पणीहरू

| क्र.सं | विवरण | | | |
|---------|--|----------------------|--------------------|------------|
| १ | सम्भावित दायित्वहरू: | | | |
| अ | चुक्ता वा भुक्तानी हुन बाँकी लगानी नभएको । | | | |
| आ | हालसम्म कम्पनीले कुनै प्रत्याभूति प्रतिबद्धता गरेको छैन । | | | |
| इ | बीमालेख अन्तर्गत भन्दा बाहेक कुनै दावी परेको छैन । | | | |
| ई | कम्पनीले यस आ.व मा कुनै प्रकारको ग्यारेण्टी दिएको छैन । | | | |
| उ | अन्य दायित्व नभएको । | | | |
| २ | बीमाङ्गीले बीमकको दायित्व मूल्याङ्कन गर्दा अवलम्बन गरेको आधारहरू: | | | |
| | कम्पनीको दायित्व मूल्याङ्कन सम्बन्धमा यस वर्ष बीमाङ्गीबाट कुल बीमा शुल्क (Gross Premium Method) आधारमा दायित्व मूल्याङ्कन गरिएको छ, दायित्व मूल्याङ्कन गर्दा बीमा समिति द्वारा जारी गरिएको जीवन बीमा व्यवसाय गर्ने बीमकको बीमाङ्गीय मूल्याङ्कन सम्बन्धी निर्देशिका, २०७७ अनुसार गर्ने गरिएको छ । | | | |
| ३ | बीमकको सम्पत्तिमा आएको सीमितता तथा विवादहरू: | | | |
| | कम्पनीले खरिद गरेको सम्पत्तिको स्वामित्व कम्पनीमा नै रहेको तथा उक्त सम्पत्तिहरूमा कुनै विवाद रहेको छैन । | | | |
| ४ | कर्जा, लगानी तथा स्थिर सम्पत्तिको लागि गरिएको प्रतिबद्धता: | | | |
| | कम्पनीले गरेको विभिन्न लगानी तथा कम्पनीमा रहेको स्थिर सम्पत्तिहरूको अवस्था राम्रो रहेको छ । | | | |
| ५ | लगानी संग सम्बन्धित देहायका खरिद बिक्री सम्भौताहरूको मूल्य: | | | |
| अ | कम्पनीले खरीद गरेको सबै सम्पत्तिहरूको स्वामित्व प्राप्त भईसकेको छ । | | | |
| आ | कम्पनीले बिक्री गरेको सबै सम्पत्तिहरूको स्वामित्व हस्तान्तरण भईसकेको छ, यस आ.व मा कम्पनीले बिक्री गरेको सम्पत्तिको भुक्तानी प्राप्त भईसकेको छ । | | | |
| ६ | यस वर्षभरी गरिएको लगानी तथा बिक्री र फिर्ता लिएको लगानीको विवरण: | | | |
| क्र.सं. | विवरण | लगानी रु. | लगानी फिर्ता रु. | बिक्री रु. |
| १ | नेपाल सरकारको ऋणपत्र तथा बचत पत्र | ० | ० | ० |
| २ | कमासियल बैंक (वर्ग-क) मा रहेको मुद्दती निक्षेप | २,७३२,५००,००० | २६८,०००,००० | ० |
| ३ | विकाश बैंक (वर्ग-ख) मा रहेको मुद्दती निक्षेप | १,४६६,४००,००० | ७२,५००,००० | ० |
| ४ | वित्त कम्पनी (वर्ग-ग) मा रहेको मुद्दती निक्षेप | १२०,०००,००० | ० | ० |
| ५ | बैंक तथा वित्तीय संस्थामा रहेको ऋणपत्र | १,३६५,५११,००० | ० | ० |
| ६ | पब्लिक लिमिटेड कम्पनीको शेयर | १२३,७९९,१७७ | ० | ० |
| | जम्मा | ५,८०८,२१०,१७७ | ३४०,५००,००० | |
| ७ | बैंक मौज्जात हिसाब सम्बन्धमा सम्बन्धित बैंक र वित्तीय संस्थाको समर्थन सहितको हिसाब मिलान सम्बन्धि व्यहोरा: | | | |
| | बैंक तथा वित्तीय संस्थाहरूमा रहेको बैंक मौज्जात कम्पनीको हिसाबसंग Reconcile रहेको छ र वित्तीय संस्थाहरूबाट मौज्जात समर्थन पत्र प्राप्त भएको छ । | | | |
| ८ | पुनर्बिमक संग लिनु र दिनु बाँकी हिसाब सम्बन्धमा: | | | |
| | यस कम्पनीले पुनर्बिमक मलेसिया Hannover Rueck SE Malaysian Branc र नेपाल पुनर्बिमा कम्पनीसंग भएको सम्भौता बमोजिम २०७८ अषाढ मसान्त सम्मको कारोबारको आधारमा भूक्तानी गर्नुपर्ने पुनर्बिमा शुल्कको विवरण यस प्रकार छ र सो रकमको लागि पुनर्बिमकको समर्थन प्राप्त भएका छन् । | | | |
| | पुनर्बिमा कम्पनी | खुद बाँकी | | |
| | Hannover Rueck SE Malaysian Branch | १३,०४९,२०३।० | | |
| | नेपाल पुनर्बिमा कम्पनी लिमिटेड | ४५,७०३,८८४।८४ | | |
| | जम्मा | ५८,७५३,०८८।८४ | | |
| ९ | बीमकले गरेको लगानी प्रचलित बीमा ऐन, नियमावली तथा निर्देशिका बमोजिम रहे नरहेको: | | | |
| | बीमकले गरेको प्रत्येक लगानी बीमकको लगानी निर्देशिका, २०७५ को अधिनमा रहि तथा आवश्यकता अनुसार नियमक निकायको स्वीकृति लिई कम्पनीले लगानी गरेको छ । | | | |
| १० | कम्पनीको सञ्चालक वा सञ्चालकसंग सम्बन्धित व्यक्ति वा संस्थसंग कुनै पनि कारोबार भएको छैन । | | | |
| ११ | यस आ.व को अन्त्यमा भुक्तानी हुन बाँकी कुनै पनि कर्जा नरहेको । | | | |

| | |
|----|--|
| १२ | आ.व २०७७/०७८ को आय विवरण स्वयंम कर निर्धारण गरी बीमा समितिको स्वीकृती पश्चात् सम्बन्धित आन्तरिक राजस्व कार्यालयमा पेश गरिनेछ । |
| १३ | फिर्ता गरिएको बीमा शुल्क : यस आ.व. मा फिर्ता गरिएको बीमा शुल्क छैन । |
| १४ | बीमकले बीमितलाई प्रदान गर्ने घोषित तथा अन्तरिम बोनसको दर: |

| क्र.स. | बीमालेखको अवधि | बीमालेख योजना | | | |
|--------|---------------------------|---------------|------------------|-----------------|-------------------------|
| | | साबधिक | साबधिक तथा आजीवन | अग्रिम भुक्तानी | ज्योति ईजी पे जीवन बीमा |
| १ | ९ वर्ष सम्म | ४३ | ४३ | ० | ० |
| २ | १० वर्ष देखि १४ वर्ष सम्म | ४५ | ४५ | ४३ | २० |
| ३ | १५ वर्ष देखि १९ वर्ष सम्म | ५० | ५० | ४५ | २५ |
| ४ | २० वर्ष देखि २४ वर्ष सम्म | ५५ | ५५ | ५० | ३० |
| ५ | २५ वर्ष र सो भन्दा माथि | ७५ | ७५ | ० | ० |

| | |
|----|--|
| १५ | ढिलो बीमाशुल्क भुक्तानीमा बिलम्ब शुल्क र व्याजको दर तथा बीमालेखको धितोमा प्रदान गरिने कर्जामा ब्याजको दर: बीमा समितिको स्वीकृती अनुसार ढिलो बीमाशुल्क भुक्तानीमा बिलम्ब शुल्क र व्याजको दर तथा बीमालेखको धितोमा प्रदान गरिने कर्जामा ब्याजको दर निम्न बमोजिम रहेको छ: क ढिलो बीमाशुल्क भुक्तानीमा बिलम्ब शुल्क र व्याजको दर -१०% ख बीमालेखको धितोमा प्रदान गरिने कर्जामा ब्याजको दर -१०% १६ लगानीमा भुक्तानी गरेको प्रिमियम रकम रहेको छैन । कम्पनीले यस आ.व को तेस्रो त्रैमासमा सर्वसाधारणलाई ६६ लाख कित्ता बराबर प्राथमिक शेयर निष्काषण गरी कम्पनीको चुक्ता पूंजी वृद्धि गरेको छ । चुक्ता पूंजी मध्ये संस्थापक तथा सर्वसाधारण बाट सबै रकम प्राप्त भएको छ । अग्रिम भुक्तानी प्राप्त (Paid in Advance), भुक्तानी हुन बाँकी (Calls in Arrears) र जफत गरिएका तर पुनः निष्काशन गर्नुपर्ने शेयरहरू छैन । १७ यस आ.व. मा लिज होल्ड सम्पत्ति अन्तर्गत रु.२८,५८,९६९,१०४ ह्रास खर्च लेखाङ्कन गरिएको छ तथा अधिल्लो आ.व. मा लिज होल्ड सम्पत्ति अन्तर्गत रु.२२,९३,३६८,४३३ ह्रास खर्च लेखाङ्कन गरिएको थियो । १९ यस आ.व. मा वासलात बाहिरको कारोबार भएको छैन । २० महा विपत्ती जगेडा: यस आ.व मा बीमा समितिको निर्देशन बमोजिम राख्नुपर्ने मुनाफाको १० प्रतिशत महा विपत्ति जगेडा कोषको व्यवस्था गरिएको छ । २१ यस आ.व. मा अधिल्लो आ.व. संग सम्बन्धित खर्च तथा आमदानी नरहेकोले तत् सम्बन्धि कुनै लेखाङ्कन गरिएको छैन । २२ वासलात, नाफा नोक्सान हिसाब, आय व्यय हिसाब लगायतका वित्तिय विवरणलाई बुझ्न र विश्लेषण गर्न सघाउ पुग्ने अन्य तथ्यहरू: क स्थगन कर सम्पत्ति तथा दायित्व नेपाल लेखामान,२००९ अनुसार २०७७ अषाढ मसान्तमा आयकर मा निम्न अनुसार गणना गरिएको छ । |
|----|--|

| क्र.सं. | विवरण | लेखा आधार | कर आधार | खुद रकम |
|---------|------------------------------|---------------|-------------------------|---------------|
| १ | लगानी | ५,८२५,०८८,४९९ | ५,८२५,९९४,९९४ | १०६,४९५ |
| २ | अन्य कर्जा | ९९,३५६,७९४ | ९९,६७५,३९५ | ३१८,५२९ |
| ३ | ह्रास कट्टी आधार | ७९,०३७,८०२ | ७३,०८४,७३८ | (५,९५३,०६४) |
| ४ | शंकास्पद आसामी व्यवस्था | ० | ० | ० |
| ५ | उपदान व्यवस्था | ० | ० | ० |
| ६ | अन्य व्यवस्था | ० | ० | ० |
| ७ | विदा वापत व्यवस्था | ० | ० | ० |
| ८ | अर्को वर्षमा सारिने नोक्सानी | | | १,४८७,४६६,७०९ |
| | | | कूल जम्मा | १,४८९,९३८,६५४ |
| | | | स्थगन कर सम्पत्ति @ २५% | ३७०,४८४,६६३ |

| | |
|---|---|
| ख | म्यादी जीवन बीमा र वैदेशिक रोजगारी म्यादी जीवन बीमाको आय व्यय हिसाबमा भएको मुनाफामा र नोक्सानी रकमलाई नाफा नोक्सान हिसाबमा सारिएको छ र त्यस बाहेकका जीवन बीमाहरूको आय व्यय हिसाबको Surplus/(Deficit) रकमलाई जीवन बीमा कोषमा सारिएको छ । |
| ग | प्रस्तुत वर्षमा बीमा समितिको जीवन बीमा सम्बन्धी वित्तीय विवरण सम्बन्धी निर्देशिका बमोजिम कायम भएको आयकर तथा कर्मचारी बोनस अधिको खुद मुनाफाको १० प्रतिशतले हुन आउने रकम रु.१,६७,४८,४४९,१९८ कर्मचारी बोनस वापत व्यवस्था गरिएको छ । |
| घ | वित्तिय विवरणको इक्यूटीमा भएको परिवर्तन सम्बन्धि विवरणमा स्थगन कर सम्पत्तिलाई अन्य जगेडामा देखाइएको छ । |
| ड | प्रस्तुत वर्षको अक्ससग भिडान हुने गरि गत वर्षको अंकहरू पुनर्गठन र पुनर्वागीकरण गरिएको छ । |

व्यवस्थापन प्रतिवेदन
परिशिष्ट १
(निर्देशन ५ संग सम्बन्धित)

| क्र.सं | विवरण |
|--------|--|
| क | कम्पनी सम्बन्धी सामान्य जानकारी |
| १ | संस्थापना मिति: मिति २०७४/०१/२४ मा कम्पनी रजिष्ट्रारको कार्यालयमा विधिवत दर्ता भएको छ । |
| २ | कम्पनी दर्ताको प्रमाणपत्र पाएको मिति: कम्पनीले बीमा समितिबाट २०७४/०३/२० मा बीमकको प्रमाण पत्र प्राप्त गरेको छ । |
| ३ | कम्पनीले गर्ने बीमा व्यवसायको किसिम र प्रकार: जीवन बीमा (सावधिक जीवन बीमा, अग्रिम भुक्तानी सावधिक जीवन बीमा, रुपान्तरित सावधिक जीवन बीमा, म्यादी जीवन बीमा, वैदेशिक रोजगारी म्यादी जीवन बीमा) |
| ४ | कम्पनीले बीमा व्यवसाय प्रारम्भ गरेको मिति: २०७४/०५/१९ |
| ५ | अन्य आवश्यक विवरण नरहेको । |
| ख | कम्पनीको संचालक समितिले प्रमाणित गरेका बुँदाहरू: |
| १ | बीमा व्यवसाय गर्न बीमा समितिबाट जारी भएको प्रमाण पत्रको वैधता कायम रहेको छ । बीमा ऐन तथा नियमावली अनुसार प्रमाण पत्र नांविकरण भइसकेको र बीमा ऐन २०४९ को दफा ११ क बमोजिमको अवस्था नरहेकोले प्रमाण पत्रको वैधता कायम रहेको । |
| २ | कानून बमोजिम कम्पनीले तिर्नु, बुझाउनु पर्ने कर, दण्ड जरिवाना सम्बन्धित निकायमा बुझाउन बाँकी रहेको छैन । |
| ३ | कम्पनीको शेयर स्वामित्वको संरचना, त्यसमा भएको हेरफेरको विवरण तथा कायम रहेको संरचना प्रचलित कानून व्यवस्था अनुरूप रहेको छ । |
| ४ | बीमा समितिले तोकिए बमोजिमको सोल्वेन्सी मार्जिन कायम गरिएको छ । |
| ५ | (क) सम्पूर्ण सम्पत्तिहरूको वासलातको मितिको मूल्य वास्तविक रूपमा प्राप्त हुन सक्ने मुल्य/बजार मुल्य भन्दा बढी नरहेको । (ख) बंदा (क) बमोजिमको सम्पत्तिको मूल्य तुलना Historical Cost बाट ह्रास कट्टी (WDV Method) घटाई गरिएको छ । कम्पनीले बैंक तथा वित्तीय कम्पनीहरूको मुद्दती खाता, शेयर लगानी तथा अन्य व्याज प्राप्त हुने खाताहरूमा गरेको लगानीहरू बीमा ऐन नियमावली तथा बीमा समितिले तोकिए बमोजिम गरिएको छ । कम्पनीलाई आई पर्न सक्ने सम्पुर्ण जोखिमहरू निराकरणका लागि अण्डरराइटिङ निति, पुनर्बीमा निति, कर्मचारीहरूको दुर्घटना बीमा, स्थिर सम्पत्तिहरूको बीमा गर्ने नितिहरू अवलम्बन गरिएका छन् । |
| ६ | कम्पनीको नेपाल बाहिर कार्यलय नरहेको । |
| ७ | संचालक समितिको निर्णय अनुसार स्थिर सम्पत्तिको ह्रास कट्टी नेपाल लेखमान अन्तर्गत प्रत्येक वस्तुको प्रयोग योग्य आयु अनुसार (Straight Line Method) अनुसार गर्ने निति रहेको छ । वित्तीय विवरण तयार गर्दा प्रचलित बीमा ऐन, २०४९ तथा बीमा नियमावली, २०४९ र सो अन्तर्गत जारी गरिएका बीमा समितिको परिपत्र/निर्देशन, कम्पनी ऐन २०६३ तथा अन्य कानूनहरू तथा लेखामान, लेखाको सिद्धान्त र नितिहरू पालना गरिएको उदघोषण गर्दछौ । |
| ९ | (क) कम्पनीले उपयुक्त लेखा निति अवलम्बन गरेको, सो को प्रयोगमा एकरूपता कायम गरेको र त्यस्तो नितिको परिक्षण गरि उपयुक्तता एकिन गरेको छ । (ख) कम्पनीको वित्तीय विवरणले वासलातको मितिमा बीमकको नाफा नोक्सान लगायत वित्तीय अवस्थाको यथार्थ तथा वास्तविकता चित्रण गर्दछ । |
| १० | कम्पनीको संचालक समितिले कम्पनीको सम्पत्तिको सुरक्षाको लागि तथा जालसाजी वा अन्य अनियमितता पत्ता लगाउन र रोक्नका लागि उपयुक्त र पर्याप्त व्यवस्था गरेको छ । |
| ११ | कम्पनीले Going Concern Basis मा आफ्नो वित्तीय विवरण तयार गरेको छ । |
| १२ | कम्पनीको लेखा परिक्षण आन्तरिक तथा बाह्य लेखापरिक्षकबाट गरिएको छ । |
| १३ | बीमा ऐन २०४९ तथा कम्पनी ऐन २०६३ र सो अन्तर्गतका नियमावली, परिपत्र तथा निर्देशनको प्रतिकुल हुने गरि कुनै व्यक्ति, फर्म, कम्पनी तथा कम्पनीको संचालक वा संचालकको स्वार्थ रहेको संस्थासंग कारोबार गरिएको छैन । |
| १४ | जुन वर्षको वार्षिक प्रतिवेदन तयार गरिएको हो सो वर्षमा बीमा समितिले बीमकलाई कुनै दण्ड तथा जरिवाना तोकेको छैन । |
| १५ | बीमकले बीमा समितिको निर्देशन अनुरूप कार्य गरेको तथा बीमकको वर्तमानमा आन्तरिक नियन्त्रण प्रणाली प्रभावकारी देखिएको छ । |
| १६ | व्यवस्थापनले आवश्यक ठानेका अन्य कुराहरू नरहेको । |

अनुसूची २०
प्रमुख सूचकाङ्कहरू

| क्र.सं. | विवरण | सूचकाङ्कहरू | आ.ब. २०७७/०७८ | आ.ब. २०७६/०७७ | आ.ब. २०७५/०७६ | आ.ब. २०७४/०७३ | आ.ब. २०७३/०७४ |
|---------|--|---------------|---------------|---------------|---------------|---------------|---------------|
| १ | नेट वर्थ | रु. | ३,०६७,७७७,११८ | ३,०८७,००४,८३१ | १,६६०,१३७,१७५ | १,६७३,२४९,१४५ | १,५९९,६९९,८८८ |
| २ | शेयर संख्या | संख्या | २२,०००,००० | १५,४००,००० | १५,४००,००० | १५,४००,००० | १५,४००,००० |
| ३ | प्रति शेयर किताबी मूल्य | रु. | १३९.४४ | १३५.४२ | १२०.७९ | १०८.६५ | १००.६३ |
| ४ | खुद नाफा | रु. | ३२०,७३२,२८७ | २३८,४६६,१०३ | १८६,८९१,४३० | १२३,४९६,२६७ | ९,६४९,८८८ |
| ५ | प्रति शेयर आय (EPS) | रु. | १४.५८ | १५.४८ | १२.१४ | ८.०३ | ०.६३ |
| ६ | प्रति शेयर लाभांश (DPS) (बोनस शेयर समेत) | रु. | - | १०.५३ | - | - | - |
| ७ | प्रति शेयर बजार मूल्य (MPPS) | रु. | ७४५.०० | - | - | - | - |
| ८ | मूल्य आधारी अनुपात (PE Ratio) | रु. | ५१.१० | - | - | - | - |
| ९ | प्रथम वर्षको बीमाशुल्क | रु. | १,३७७,४२०,४९२ | ८४६,०९७,६६६ | ७३९,४८६,९१८ | २५५,२३४,४४० | - |
| १० | कुल बीमाशुल्क | रु. | ३,१४१,५१७,०७५ | १,८८९,३६४,६६३ | १,०१७,५८८,०४९ | २८५,०१७,९५३ | - |
| ११ | खुद बीमाशुल्क/कुल बीमाशुल्क | प्रतिशत | ९६.१४ | ९५.८७ | ९६.९१ | ९७.३७ | - |
| १२ | खुद नाफा/कुल बीमाशुल्क | प्रतिशत | १०.२१ | १२.६२ | १८.३७ | ४३.३६ | - |
| १३ | कुल बीमाशुल्क/कुल सम्पति | प्रतिशत | ४९.०० | ४३.४५ | ३७.०८ | १५.०५ | - |
| १४ | लगानी र कर्जाबाट आय/कुल लगानी र कर्जा | प्रतिशत | ९.८६ | ८.५७ | ९.६५ | ११.७६ | ०.९१ |
| १५ | कुल लगानी र कर्जा/जीवन बीमाशुल्क | प्रतिशत | १६६.३४ | १९९.७६ | ३४६.७० | ११.४२ | - |
| १६ | पुनर्बीमा कमिशन आय/कुल पुनर्बीमाशुल्क | प्रतिशत | - | - | - | - | - |
| १७ | व्यवस्थापन खर्च/कुल बीमाशुल्क | प्रतिशत | २०.९४ | २४.७६ | ३१.७५ | ४५.०७ | - |
| १८ | बीमा अभिकर्ता सम्बन्धि खर्च/कुल बीमाशुल्क | प्रतिशत | २३.६७ | २४.९२ | २९.३४ | २८.०८ | - |
| १९ | बीमा अभिकर्ता संख्या | संख्या | १०,४७१ | १०,४७१ | ७,५३९ | १,७६४ | - |
| २० | कर्मचारी संख्या | संख्या | ३११ | २६४ | २५८ | १३७ | २ |
| २१ | कार्यालयको संख्या | संख्या | १२० | ११८ | १०३ | ६६ | १ |
| २२ | कर्मचारी खर्च/व्यवस्थापन खर्च | प्रतिशत | ३८.१३ | ३७.३३ | ३७.४८ | ४२.२५ | २.४१ |
| २३ | कर्मचारी खर्च/कर्मचारी संख्या | रु. | ६८३,३६० | ५३८,५५४ | ४६८,७५५ | ३९६,१५२ | १,३६,६४० |
| २४ | भुक्तानी हुन बाँकी दावी रकम/भुक्तानी भएको दावी रकम | संख्यामा | १८.९९ | ९९.३९ | ५३.६९ | - | - |
| २५ | कुल कायम रहेको बीमालेखको संख्या | संख्यामा | ७६,५०६ | ४६,६२३ | २६,५०९ | ७६९० | - |
| २६ | यस वर्ष नवीकरण भएको बीमालेखको संख्या/गत वर्ष कायम रहेको बीमालेखको संख्या | प्रतिशत | ६६.३२ | ५९.३६ | ५८.५६ | - | - |
| २७ | दावी परेको बीमालेखको संख्या/कुल कायम रहेको बीमालेखको संख्या | प्रतिशत | ०.५८ | ०.२६ | ०.०६ | ०.०१ | - |
| २८ | सोल्भेन्सी माजिन | प्रतिशत | ३०६.०४ | २१०.२ | १८३.३ | १०७.७ | - |
| २९ | घोषित बोनस दर | रु. प्रतिहजार | २० - ७५ | ४३ - ७५ | ४३ - ७५ | ४० - ७० | - |
| ३० | अन्तरिम बोनस दर | रु. प्रतिहजार | २० - ७५ | ४३ - ७५ | ४३ - ७५ | ४० - ७० | - |

थप अनुपात

| क्र.सं. | विवरण | सूचकाङ्कहरू | आ.व.२०७७/०७८ | आ.व.२०७६/०७७ | आ.व.२०७५/०७६ | आ.व.२०७४/०७५ | आ.व.२०७३/०७४ |
|---------|---|-------------|--------------|--------------|--------------|--------------|--------------|
| १ | कूल विमाशुल्कमा वृद्धि | प्रतिशत | ६६.२७ | ८५.९७ | २५.७०३ | - | - |
| २ | प्रथम विमाशुल्कमा वृद्धि | प्रतिशत | ६२.८० | १८.५९ | १७९.५४ | - | - |
| ३ | लगानीमा वृद्धि | प्रतिशत | ७३.६६ | ४१.२९ | ३६.६५ | १२.८२ | - |
| ४ | जीवन बीमा कोषमा वृद्धि | प्रतिशत | ११०.९७ | १६२.४६ | ३५४.५१ | - | - |
| ५ | पुजी र खुद जम्मा सम्पत्तिको अनुपात | प्रतिशत | ३५.७१ | ४३.३६ | ६५.६५ | ८७.६४ | - |
| ६ | पुजी र टेक्निकल रिजर्वको अनुपात | प्रतिशत | ६०.२० | ८४.२६ | २०५.६० | ९३४.०४ | - |
| ७ | सल्यन्ती अनुपात | प्रतिशत | ३०६.०४ | २१०.१८ | १८३.२७ | १०७.७२ | - |
| ८ | सूचकृत नभएको शेयरमा लगानी र आसामी/खुद जम्मा सम्पत्ति | प्रतिशत | १.०४ | १.८४ | २.९५ | १.९८ | - |
| ९ | शेयरमा भएको लगानी/ खुद जम्मा सम्पत्ति | प्रतिशत | २.८८ | २.८८ | २.८२ | १.९८ | - |
| १० | अभिकर्तालाई दिइएको कर्जा/ अभिकर्ताको संख्या | र. | १,२१६.४८ | २,१५०.८३ | २,०५२.११ | ८७२.३० | - |
| ११ | खुद जोखिम धारण अनुपात | प्रतिशत | ९६.१४ | ९५.८७ | ९६.९१ | ९७.३७ | - |
| १२ | खुद टेक्निकल रिजर्व गत तीन वर्षको खुद बीमाशुल्कको औषत | प्रतिशत | १६४.३८ | १३७.९४ | ७६.४२ | २१.१३ | - |
| १३ | असम्पत्त जोखिम वापतको व्यवस्थापनबाट तीन वर्षको म्यादी बीमाशुल्कको औषत | प्रतिशत | - | - | - | - | - |
| १४ | खर्च अनुपात | प्रतिशत | ३७.०५ | ४२.४३ | ४९.१९ | ५१.०६ | - |
| १५ | कर्मिशनको अनुपात | प्रतिशत | १५.३४ | १६.५३ | २०.३८ | २२.०२ | - |
| १६ | कूल व्यवस्थापन खर्च/कूल विमाशुल्क | प्रतिशत | २०.९४ | २४.७६ | ३१.७१ | ४५.०७ | - |
| १७ | अभिकर्ता खर्च (अन्त)/कूल व्यवस्थापन खर्च | प्रतिशत | ४२.१७ | ३६.५४ | २९.११ | १३.६४ | - |
| १८ | विमालेख जारी खर्च अनुपात | प्रतिशत | २१.६० | २२.३९ | १५.४९ | ११.९८ | - |
| १९ | लगानीमा प्रतिफल | प्रतिशत | ९.७३ | १०.४० | ११.२२ | १२.४९ | - |
| २० | पूजीमा प्रतिफल | प्रतिशत | ५.३५ | ५.२१ | ५.१० | ६.६३ | - |

अनुसूची ३१
बीमाङ्कको विवरण

| क्र.सं. | बीमाको किसिम | कायम रहेको बीमालेखको संख्या | | कायम रहेको बीमालेख अन्तर्गत जम्मा बीमाङ्क | | सम याट रिस्क (Sum at Risk) | | पुनर्बिमिकलाई हस्तान्तरण गरिएको सम याट रिस्क (Sum at Risk) | | बीमकले धारण गरेको सम याट रिस्क (Sum at Risk) | |
|---------|--|-----------------------------|---------|---|-------------|----------------------------|-------------|--|------------|--|------------|
| | | यास वर्ष | गत वर्ष | यास वर्ष | गत वर्ष | यास वर्ष | गत वर्ष | यास वर्ष | गत वर्ष | यास वर्ष | गत वर्ष |
| १ | मुनाफामा सरिकहुने सावधिक जीवन बीमा | ४३,६९२ | २८,१०४ | ५२,६२४,००३ | ५१,६८४,४९७ | ५१,६८४,४९७ | ५१,६८४,४९७ | ४५,८२२,९६३ | ३१,९००,६५३ | ३९,८२३,३३४ | १९,७८३,६८२ |
| २ | मुनाफामा सरिकहुने अग्रिम भुक्तानी जीवन बीमा | ७,९९७ | ७,९९२ | ३५,४८६,३४० | २०,४५४,१७७ | ३४,८७६,९७१ | २०,२०७,१४६ | २५,९५४,७०० | १४,६७८,४०८ | ८,९२२,२७१ | ५,५९८,७३८ |
| ३ | मुनाफामा सरिकहुने हस्तान्तरित सावधिक जीवन बीमा | ८,८६० | ४,१६९ | २४,७९२,२५१ | १९,००८,८९८ | २४,२०७,०१३ | १८,७८९,६२७ | १४,७०२,२०१ | १५,६२९,०९९ | ९,५०४,८१२ | ३,९५२,५२८ |
| ४ | बैदेशिक रोजगारी म्यादी जीवन बीमा | - | - | - | - | - | - | - | - | - | - |
| ५ | सामान्य म्यादी जीवन बीमा | १५,९५७ | ७,०५८ | ६७,९५२,१०२ | ३४,१३८,१९० | ६७,८५०,४५० | ३४,०८०,७७३ | ३७,०८४,१५८ | १९,७६२,७६५ | ३०,७६६,२९२ | १५,२८७,३०८ |
| ६ | लघु बीमा | - | - | - | - | - | - | - | - | - | - |
| | जम्मा | ७६,५०६ | ४६,६२३ | २१५,८६९,३४६ | १२७,२२४,२६९ | २१२,५७९,९२१ | १२५,७४३,१८२ | १२३,५६३,२२२ | ८२,०००,९२६ | ८९,०१६,७०९ | ४३,७४२,२५६ |

रु. हजारमा

बिमकको कार्यकारी प्रमुखको तलब, भत्ता तथा अन्य सुविधा सम्बन्धी मार्गदर्शन, २०७४
को दफा ११ संग सम्बन्धित अनुसूची २ अनुसारको विवरण

कार्यकारी प्रमुखलाई प्रदान गरिएको सेवा सुविधा

| कार्यकारी प्रमुखको तलब, भत्ता तथा अन्य सुविधा | यस वर्ष | गत वर्ष |
|--|------------------|------------------|
| (क) निश्चित वार्षिक तलब तथा भत्ताहरू | ७,५९७,४९७ | ६,३०९,६५७ |
| (ख) कार्यसम्पादनमा आधारित पारिश्रमिक: | | |
| १. कर्मचारी बोनस | ६०१,७६१ | १,३३०,९१५ |
| २. प्रचलित व्यवस्था अनुसारको सुविधा | - | - |
| ३. प्रोत्साहन सुविधा (इन्सेन्टिभ) | - | - |
| (ग) बीमा सम्बन्धी सुविधाहरू: | | |
| १. कार्यकारी प्रमुखको सावधिक जीवन बीमा र दुर्घटना बीमा | ६,०१७ | - |
| २. कार्यकारी प्रमुखको दुर्घटना बीमा | - | - |
| ३. कार्यकारी प्रमुख निजको परिवारको स्वास्थ्य बीमा | ३,३५० | - |
| (घ) अन्य सुविधाहरू: | | |
| १. अनिवार्य बीदा वापतको भत्ता | १२९,००० | ११५,२०० |
| कार्यकारी प्रमुखको कुल तलब, भत्ता तथा अन्य सुविधा कुल जम्मा | ८,३३७,६२५ | ७,७५५,७७२ |



बीमा समिति
BEEMA SAMITI

नेपालको बीमा नियमनकारी निकाय
Insurance Regulatory Authority of Nepal



मिति: २०७९/०६/०६

गैरस्थलगत सुपरीवेक्षण: १६४ (२०७९/८०) च.नं. १३२०


श्री ज्योती लाइफ इन्स्योरेन्स कं. लि.
ज्ञानेश्वर, काठमाण्डौ।

विषय: आ.व.२०७७/७८ को वित्तीय विवरणको स-शर्त स्वीकृति सम्बन्धमा।

तहाँको मिति २०७९/०४/२६ (चं.न.२९६-२०७९/८०) को पत्र साथ समितिमा पेश भएको आ.व. २०७७/७८ को वित्तीय विवरण सम्बन्धमा लेखिदैछ।

उपरोक्त सम्बन्धमा तहाँबाट पेश भएको वित्तीय विवरण तथा अन्य कागजातहरू अध्ययन गर्दा बीमा ऐन, २०४९ को दफा १९, २०, २१ र २२ का प्रावधानहरू पालना गरेको देखिएकोले तहाँको आ.व. २०७७/७८ को वार्षिक वित्तीय विवरणलाई समितिबाट जारी भएको जीवन बीमा व्यवसाय गर्ने बीमकको वित्तीय विवरण सम्बन्धी निर्देशनको निर्देशन नं. ७.५, ७.६ र ७.७ बमोजिम वार्षिक प्रतिवेदनमा समावेश गर्न, साधारण सभामा पेश गर्न तथा प्रकाशित गर्न देहायका निर्देशन, शर्त र आदेश सहित स्वीकृति प्रदान गरिएको व्यहोरा निर्णयानुसार जानकारी गराउदछौं।

१. बीमकले बीमा ऐन, २०४९ को दफा २७ बमोजिम बीमाशुल्क प्राप्त नभएसम्म बीमा जोखिम स्वीकार गर्नु हुँदैन भन्ने व्यवस्थाको पूर्ण रूपमा पालना गर्ने।
२. बीमकले जोखिम व्यवस्थापन प्रणालिलाई प्रभावकारी बनाई समितिबाट जारी भएको जोखिम व्यवस्थापन सम्बन्धी मार्गदर्शन बमोजिम जोखिम व्यवस्थापन सम्बन्धी कार्य गर्ने।
३. बीमकले लेखा परीक्षण समितिलाई प्रभावकारी बनाई आन्तरिक नियन्त्रण प्रणालि सुदृढ बनाउने।
४. बीमकले समितिबाट जारी भएको निर्देशन बमोजिम NFRS मा आधारित वित्तीय विवरणमा खुलासा गर्नुपर्ने विवरणहरू आ.व.२०७८।७९ देखि पूर्ण रूपमा खुलासा गरेर मात्र वित्तीय विवरण समितिमा पेश गर्ने।
५. बीमकको जोखिमाङ्कन तथा दाबी भुक्तानी प्रक्रिया प्रभावकारी गराउने।
६. बीमकको लेखापरीक्षकले औल्याएका सम्पूर्ण कैफियतहरू सुधार गर्न तथा उक्त कैफियतहरू पुनः दोहोरिन नदिन आवश्यक व्यवस्था गर्ने।
७. बीमकले समितिबाट वित्तीय विवरण स्वीकृत भएको मितिले ६०(साठी) दिन भित्र साधारण सभा गर्ने।


गोपाल पौनी
चार्टर्ड एकाउन्टेन्ट

श्री बीमा समितिको मिति २०७९/०६/०६ को पत्र अनुसार कम्पनीको आ.व २०७७/७८ को वित्तीय विवरण स्वीकृत गर्दाको शर्तहरू सम्बन्धमा कम्पनीको जवाफ

१. बीमा ऐन २०४९ को दफा २७ बमोजिमको निर्देशनलाई कम्पनीले आगामी आ.व. हरुमा पुर्ण रुपले पालना गर्न प्रतिबद्ध रहेको व्यहोरा अनुरोध गर्दछौ ।
२. उक्त निर्देशानुसार कम्पनीको जोरिम व्यवस्थापन प्रणालिलाई प्रभावकारी बनाउन कम्पनीले जोरिम व्यवस्थापन विभागको स्थापना गरेको र आगामी आ.व हरुमा उक्त निर्देशानुसार कार्य गर्न व्यवस्था गरिएको व्यहोरा अनुरोध गर्दछौ ।
३. कम्पनीको लेखा परिक्षण समितिलाई आगामी दिनहरुमा अझै बढी प्रभावकारी बनाउन पहल गर्ने र आन्तरिक नियन्त्रण प्रकृया तथा कार्यहरु लाई सुदृढ पार्दै लैजाने व्यहोरा अनुरोध गर्दछौ ।
४. कम्पनीको NFRS मा आधारित वित्तीय विवरणमा खुलासा गर्ने विवरणहरु आ.व २०७८/७९ देखि अझ पूर्ण रुपमा खुलासा गरि प्रस्तुत गर्ने व्यहोरा अनुरोध गर्दछौ ।
५. कम्पनीको जोरिमाझून तथा दाबी भुक्तानी प्रक्रियालाई आगामी दिनहरुमा अझै बढी प्रभावकारी बनाउन कम्पनी प्रतिबद्ध रहेको व्यहोरा अनुरोध गर्दछौ ।
६. कम्पनीको आन्तरिक तथा बाह्य लेखा परिक्षकले औल्याएका कैफियतहरु कमिक रुपले सुधार गरिदै लगिएको र ती कैफियतहरु पुनः दोहोरिन नदिन सम्बन्धित सबै विभागहरुलाई आवश्यक प्रक्रिया यथाशिघ्र अवलम्बन गर्न व्यवस्था गरिएको व्यहोरा अनुरोध गर्दछौ ।
७. कम्पनीको आ.व २०७७/७८ को साधारण सभा मिति २०७९ कार्तिक २८ गते हुन गईरहेको व्यहोरा अनुरोध गर्दछौ ।

नेपालको पहिलो र सर्वाधिक घातक रोगहरू विरुद्ध आर्थिक सुरक्षा दिने जीवन बीमा कम्पनी

३५ वटा घातक रोगहरू विरुद्ध

रु ५० लाख सम्मको आर्थिक सुरक्षा सहितका योजनाहरू

क्यान्सर जस्ता घातक रोगको विरुद्ध लड्न
आवश्यक **३** अस्त्र:

इच्छा शक्ति

आर्थिक तयारी

उत्कृष्ट उपचार

“ उज्वल भविष्यको लागि आजैदेखि
संगसंगै यात्रा आरम्भ गरौं । ”

JyotiLife
सधैं तपाईंको साथ

३५ घटा घातक रोगहरू विरुद्ध

५० लाख सम्मको आर्थिक सुरक्षा सहितका योजनाहरू

पछिल्लो समयमा हामी नेपालीहरू बदलिँदो जीवनशैली, अस्वस्थ खानपान, वातावरणीय प्रदूषण र तनावपूर्ण कार्य व्यस्तताले गर्दा क्यान्सर, हृदयघात लगायत विभिन्न घातक रोगहरूको शिकार बन्दै आएकाछौं । यस्ता घातक रोग लाग्दा आफु र परिवारले सामना गर्नु पर्ने समस्या र त्यसमाथि उपचारको लागि लाग्ने खर्चले कनै निराशजनक परिस्थिति सिर्जना गर्छ ।

यस्ता घातक रोगको विरुद्ध लड्न तीनवटा अस्त्रको आवश्यकता पर्न जान्छ ।

इच्छा शक्ति

आर्थिक तयारी

उत्कृष्ट उपचार

यस्तो प्राण घातक रोगको उपचार गर्न ज्योति लाईफ इन्स्योरेन्सले न्यूनतम बीमाशुल्कमा नै ३५ प्रकारका घातक रोगहरू मध्ये कुनै रोग निरुपण (Diagnosed) भएको अवस्थामा अधिकतम रु. ५० लाख सम्मको जोखिमबहन गर्नेगरी जीवन बीमा योजनाहरू ल्याएको छ ।

बीमाको शर्तहरू:

बीमाङ्क रकम:

प्रवेश उमेर:

अधिकतम बीमा अवधि:

अधिकतम बीमा समाप्ती उमेर:

मूल बीमाङ्क रकम बराबर वा अधिकतम

रु. ५०,००,००० सम्म

१८ वर्ष देखि ५५ वर्ष सम्म

२० वर्ष

६० वर्ष

बिशेषताहरू:

यो सुविधा अन्तर्गत यदि बीमित पारिभाषित गरिएका ३५ मध्ये कुनै प्रकारको घातक रोगबाट पीडित भएको निरुपण (Diagnosed) भएमा रक्षावरण गरिएको बीमाङ्क रकम बीमितलाई बिना कुनै बिल भर्पाइ एकमुष्ट प्रदान गरिने छ ।

यस योजनामा बीमितको इच्छा अनुसार निम्न बमोजिमको ३५ अथवा १८ किसिमको घातक रोग विरुद्धको सुरक्षा रोज्न सकिने छ ।

१ Critical Illness Silver

(१८ किसिमको घातक रोग विरुद्ध आर्थिक सुरक्षा)

२ Critical Illness Gold

(३५ किसिमको घातक रोग विरुद्ध आर्थिक सुरक्षा)

Critical Illness (३५ किसिमको घातक रोग विरुद्ध सुरक्षा)

Critical Illness Gold

Critical Illness Silver

1. Major Cancer
2. Both Kidneys Failure
3. Primary Pulmonary Arterial Hypertension
4. Multiple Sclerosis
5. Major Organ Transplant
6. Coronary Artery By-pass Graft (CABG)
7. Surgery to Aorta
8. Heart Valve Surgery
9. Stroke
10. Myocardial Infraction - First Heart Attack
11. Coma
12. Paralysis
13. Parkinson's Disease
14. End-Stage Lung Disease
15. End-Stage Liver Failure
16. Blindness – Permanent and Irreversible
17. Third Degree Burns
18. Alzheimer's Disease/Severe Dementia

19. Benign Brain Tumor – of specified severity
20. Chronic Aplastic Anemia
(Resulting in permanent Bone Marrow Failure)
21. Deafness – Permanent and Irreversible
22. Loss of Speech
23. Bacterial Meningitis - resulting in permanent inability to perform activities of Daily Living
24. Motor Neuron Disease – permanent neurological deficit with persisting clinical
25. Fulminant Viral Hepatitis
26. Major Head Trauma - resulting in permanent inability to perform Activities of Daily Living
27. Terminal Illness
28. Muscular Dystrophy
29. Encephalitis – resulting in permanent inability to perform Activities of Daily
30. Brain Surgery
31. Cardiomyopathy – of specified severity
32. Serious Coronary Artery Disease
33. Loss of Independent Existence
34. Medullary Cystic Disease
35. Systemic Lupus Erythematosus With Severe Kidney Complication

यस बीमा योजना अन्तर्गतको रक्षावरण तथा सुविधाहरू कम्पनीले जारी गरिने बीमालेस, छेपिछक सुविधा तथा सम्पुष्टिकरणमा उल्लेख गरिएका शर्त तथा नियमहरूका साथै बीमा समितिबाट जारी निर्देशनहरू बमोजिम हुने छ । विस्तृत जानकारीको लागि नजिकको शाखा कार्यालय अथवा प्रधान कार्यालयमा सम्पर्क गर्नहुन अनुरोध गरिन्छ ।

JyotiLife
सधैं तपाईंको साथ

ज्योति

सुरक्षित भविष्य

जीवन बीमा

ENDOWMENT CUM
WHOLE LIFE PLAN

ज्योति सुरक्षित भविष्य जीवन बीमाले बीमा अवधि समाप्तीमा बीमित स्वयम्लाई तथा जीवन पर्यन्त आश्रित परिवारलाई पनि आर्थिक रूपले सबल र सुरक्षित बनाउने छ । साथै यो बीमाले दुर्घटना मृत्यु, स्थायी पूर्ण अपाङ्गता तथा घातक रोगद्वारा हुन सक्ने जोखिमहरूलाई समेत वहन गर्दछ ।

यस बीमा योजनाका लाभहरू:

- बीमालेखको अवधि समाप्ती हुने मितिमा बीमाङ्क तथा नियमानुसार बोनस रकम भुक्तानी दिइने ।
- बीमा अवधि भित्र बीमितको कुनैपनि कारण मृत्यु भएमा पुरा बीमाङ्क रकम र नियमानुसार बोनस रकम एकमुष्ट भुक्तानी दिइने ।
- बीमा अवधि पश्चात बीमितको कुनैपनि कारण मृत्यु भएमा थप बीमाङ्क रकम एकमुष्ट भुक्तानी दिइने ।
- दुर्घटनाको कारण मृत्यु भएमा दोहरो बीमा सुविधा भुक्तानी दिइने ।
- दुर्घटनाको कारण पूर्ण अशक्त भएमा बीमाङ्कको आधारमा कठितमा १० वर्षसम्म मासिक अशक्तता सुविधा प्राप्त हुने र बाँकी अवधिको बीमाशुल्क छुट हुने ।
- १८ वा ३५ घातक रोग विरुद्ध ५० लाख सम्मको उपचार खर्चको सुविधा ।
- सहुलियत दरमा ऋण लिन पाईने ।

प्रावधानहरू:

न्यूनतम बीमाङ्क रकम: रु. १,००,०००/-

अधिकतम बीमाङ्क रकम: असीमित (बीमितको आय अनुसार)

न्यूनतम प्रवेश उमेर: १६ वर्ष

अधिकतम प्रवेश उमेर: ६५ वर्ष

न्यूनतम बीमा अवधि: ५ वर्ष

अधिकतम बीमा अवधि: ५४ वर्ष

अधिकतम बीमा समाप्ती उमेर: ७० वर्ष

बीमाशुल्क भुक्तानी तरिका: वार्षिक/अर्धवार्षिक/त्रैमासिक

ज्योति

सुनौलो भविष्य बाल

जीवन बीमा

CHILD ENDOWMENT
PLAN

तपाईं आफ्नो छोराछोरीको सम्मुन्नत तथा सुरक्षित आर्थिक भविष्यका लागि सदैव चिन्तित र प्रयत्नशील हुनुहुन्छ । तपाईंका बालबच्चाको उचित शिक्षा र विभिन्न सामाजिक कार्य सफलतापूर्वक सम्पन्न गर्न ज्योति सुनौलो भविष्य बाल बीमाले तपाईंलाई सहयोग गर्ने छ ।

यस बीमा योजनाका लाभहरू:

- बच्चा र प्रस्तावक (अभिभावक) दुबैको जोखिम बहन हुने ।
- जोखिम प्रारम्भ मिति पश्चात बीमितको (बच्चाको) मृत्यु भएमा बीमा रकमको २५% मुक्तानी गरिने र बाँकी ७५% तथा बोनस रकम बीमा अवधि समाप्ती मितिमा मुक्तानी गरिने ।
- बीमा अवधिभित्र प्रस्तावकको मृत्यु भएमा:
 - बीमा रकम एकमुष्ट प्रदान गरिने ।*
 - बीमा अवधि भर बच्चाले आषनो शिक्षाको लागि बीमा रकमको १% रकम मासिक रुपमा प्राप्त गर्ने ।
 - बीमा अवधिको बीमाशुल्क छुट हुने ।
 - बीमा अवधि समाप्तिमा बीमित (बच्चालाई) बीमा रकम र बोनस प्रदान गरिने ।
- बीमा अवधिभित्र प्रस्तावक (अभिभावक) दुर्घटनाबाट पूर्ण अशक्त भएमा बाँकी अवधिको बीमाशुल्क छुट हुने ।
- बीमा अवधिभर प्रस्तावकलाई १८ घातक रोग मध्ये कुनै एकको निरुपण भएमा उपचारको लागि अधिकतम रु. २०,००,०००/- सम्मको बीमा रकम एकमुष्ट प्रदान गरिने ।*
- बीमा समाप्ति मितिसम्म बीमित जीवित रहेमा बीमा अवधि समाप्तिमा बीमा रकम र बोनस एकमुष्ट प्रदान गरिने ।
- सहूलियत दरमा ऋण लिन पाईने ।

प्रावधानहरू:

न्युनतम बीमा रकम: रु.१,००,०००/-

अधिकतम बीमा अवधि: २५ वर्ष

न्युनतम बीमा अवधि: १० वर्ष

अधिकतम बीमा रकम: रु.२०,००,०००/-

बीमित (बच्चा) को न्युनतम प्रवेश उमेर: जन्म पश्चात

बीमित (बच्चा) को अधिकतम प्रवेश उमेर: १५ वर्ष

बीमित (बच्चा) को अधिकतम बीमा समाप्ति उमेर: २५ वर्ष

प्रस्तावकको न्युनतम प्रवेश उमेर: १८ वर्ष

प्रस्तावकको अधिकतम प्रवेश उमेर: ५५ वर्ष

ज्योति

सुरक्षित बचत

जीवन बीमा

ENDOWMENT PLAN

आर्थिक सुरक्षा सहितको बचत आजको प्रमुख आवश्यकता हो । ज्योति सुरक्षित बचत जीवन बीमाले बीमितको भावी आवश्यकताहरूलाई पूरा गर्नुको साथै बीमा अवधि समाप्तमा राम्रो प्रतिफल प्रदान गर्नेछ । यस जीवन बीमा योजनाले योजना अवधिभर बीमितको जीवनकालमा आउन सक्ने दुर्घटना, स्थायी पूर्ण अपाङ्गता तथा घातक रोगहरूको जोखिमलाई पनि आर्थिक रूपले समाधान गर्न मद्दत पुऱ्याउने छ ।

यस बीमा योजनाका लाभहरू:

- बीमा अवधि समाप्त हुने मितिमा बीमाङ्क र नियमानुसार बोनस रकम एकमुष्ट भुक्तानी दिइने ।
- बीमा अवधि भित्र बीमितको कुनैपनि कारण मृत्यु भएमा पुरा बीमाङ्क रकम र नियमानुसार बोनस रकम एकमुष्ट भुक्तानी दिइने ।
- दुर्घटनाको कारण मृत्यु भएमा दोहरो बीमा लाभ हुने ।
- दुर्घटनाबाट पूर्ण अशक्त भएमा बाँकी अवधिको बीमाशुल्क छुट हुने ।
- दुर्घटनाबाट पूर्ण अशक्त भएमा बीमाङ्कको आधारमा कम्तिमा १० वर्षसम्म मासिक अशक्तता सुविधा प्राप्त हुने ।
- १८ वा ३५ घातक रोग विरुद्ध ५० लाख सम्मको उपचार खर्चको सुविधा ।

प्रावधानहरू:

न्यूनतम बीमाङ्क रकम: रु. १,००,०००/-

अधिकतम बीमाङ्क रकम: असीमित (बीमितको आय अनुसार)

न्यूनतम बीमा अवधि: ५ वर्ष

अधिकतम बीमा अवधि: ५४ वर्ष

बीमाशुल्क भुक्तानी अवधि: बीमा अवधि बराबर

न्यूनतम प्रवेश उमेर: १६ वर्ष

अधिकतम प्रवेश उमेर: ६५ वर्ष

अधिकतम बीमा समाप्ती उमेर: ७० वर्ष

बीमाशुल्क भुक्तानी तरिका: वार्षिक/अर्धवार्षिक/त्रैमासिक

ज्योति

समुन्नति

जीवन बीमा

LIMITED PLAN

सामान्य व्यक्तिको जीवनमा उसले कमाउने आय समय अनुसार उतार चढाव हुने र भोलिको दिनमा आय आर्जन गर्ने बाटो बन्द हुने वा कम हुन सक्ने कुरालाई नकार्न सकिदैन । सो अवस्थामा आफुले भविष्यको सुरक्षाको लागि गरिएको बीमाको बीमाशुल्क बुझाउन समेत गाह्रो हुने अवस्था सृजना हुन सक्दछ । सो अवस्थालाई मध्य नजर गारि यस बीमा कम्पनीले ज्योति समुन्नति जीवन बीमा योजना (सिमित अवधि भुक्तानी सर्वाधिक जीवन बीमा) प्रस्तुत गरेको छ । जस अन्तर्गत लामो समयसम्म बीमाशुल्क तिर्नुपर्ने कठकपिडाबाट मुक्त भई केहि वर्षसम्म मात्र बीमाशुल्क तिरेर बाँकी समय ढुक्कसाँगा बीमाको सुविधा उपभोग गर्न सकिन्छ ।

यस बीमा योजनाका लाभहरु:

- सिमित अवधिसम्म मात्र बीमाशुल्क बुझाउनु पर्ने ।
- कम बीमाशुल्कमा अधिकतम प्रतिफल ।
- बीमा अवधि समाप्त हुने मितिमा बीमा र नियमानुसार बोनस रकम एकमुष्ट भुक्तानी दिईने ।
- बीमा अवधि भित्र बीमितको कुनै पनि कारण मृत्यु भएमा:

विकल्प १: बीमा रकम र नियमानुसार बोनस रकम एकमुष्ट भुक्तानी दिईने ।

(१८ वर्ष मुनिको बीमितको हकमा तत्काल बीमा रकम को २५% भुक्तानी दिईने र बीमा समाप्त मितिमा बाँकि ७५% तथा मृत्यु हुँदा सम्मको बोनस रकम प्रदान गरिने ।)

विकल्प २: बीमा रकम र नियमानुसार बोनस रकम एकमुष्ट भुक्तानी दिईनुका साथै बीमा अवधि समाप्त हुने मितिमा थप बीमा रकम दिईने ।

(१८ वर्ष मुनिको बीमितको हकमा तत्काल बीमा रकमको २५% भुक्तानी दिईने र बीमा समाप्त मितिमा बाँकि ७५% तथा मृत्यु हुँदा सम्मको बोनस रकम प्रदान गरिने । यस अतिरिक्त बीमा समाप्त मितिमा थप बीमा रकम समेत दिईने ।)

- दुर्घटनाको कारण मृत्यु भएमा दोहोरो बीमा सुविधा भुक्तानी दिईने ।
- दुर्घटनाको कारण पूर्ण अशक्त भएमा बीमाको आधारमा कठिना १० वर्षसम्म मासिक अशक्तता सुविधा दिईने ।
- १८ वा ३५ घातक रोग विरुद्ध रु. ५० लाखसम्म उपचार खर्चको सुविधा दिईने ।
- सहूलियत दरमा ऋण लिन पाईने ।

न्यूनतम बीमा रकम: ५०,०००/-

अधिकतम बीमा: असीमित (बीमितको आय अनुसार)

न्यूनतम प्रवेश उमेर: ६ वर्ष

अधिकतम प्रवेश उमेर: ६५ वर्ष

अधिकतम समाप्त उमेर: ७० वर्ष

| बीमा अवधि | बीमा शुल्क भुक्तानी अवधि |
|-----------|--------------------------------|
| १० | ५ वर्ष |
| १५ | ५ वर्ष/१० वर्ष |
| २० | ५ वर्ष/१० वर्ष/१५ वर्ष |
| २५ | ५ वर्ष/१० वर्ष/१५ वर्ष/२० वर्ष |

प्रावधानहरु:

ज्योति

धन लाभ

जीवन बीमा

Money back Plan

नियमित अन्तरालमा बीमाङ्कको निश्चित रकम अग्रिम भुक्तानी दिन यो बीमाले बीमितका नियमित आवश्यकता पुरा गर्न सहयोग गर्ने मात्र हैन राम्रो प्रतिफल सहितको पूर्ण सुरक्षा प्रदान गर्छ । दुर्घटना मृत्यु, स्थायी अपाङ्गता तथा घातक रोगको उपचार खर्च सुविधा समेतको ज्योति धन लाभ जीवन बीमाले बीमितलाई पूर्ण सुरक्षाको अनुभूति दिने छ ।

यस बीमा योजनाका लाभहरू:

- १२ र १५ वर्षे बीमा योजनामा बीमाङ्क रकमको २५% २५% र ५०% गरि बीमा अवधि भित्र ३ पटक भुक्तानी दिइने ।
- २० वर्षे बीमा योजनामा बीमाङ्क रकमको २५%, २५%, २५%, र ४०% गरि बीमा अवधि भित्र ४ पटक भुक्तानी दिइने ।
- बीमा अवधि समाप्त हुने मितिमा नियमानुसार बोनस रकम भुक्तानी दिइने ।
- कुनैपनि कारण मृत्यु भएमा पुरा बीमाङ्क रकम र नियमानुसार बोनस रकम एकमुष्ट भुक्तानी दिइने ।
- दुर्घटनाको कारण मृत्यु भएमा दोहोरो बीमा सुविधा भुक्तानी दिइने ।
- दुर्घटनाको कारण पूर्ण अशक्त भएमा बीमाङ्कको आधारमा कमिमा १० वर्षसम्म मासिक अशक्तता सुविधा प्राप्त हुने र बाँकी अवधिको बीमा शुल्क छुट दिइने ।
- १८ वा ३५ घातक रोग विरुद्ध रु ५० लाखसम्म उपचार खर्चको सुविधा दिइने ।
- सहूलियत दरमा ऋण लिन पाइने ।

प्रावधानहरू:

न्यूनतम बीमाङ्क रकम: रु. ५०,०००/-

अधिकतम बीमाङ्क रकम: असीमित (बीमितको आय अनुसार)

न्यूनतम प्रवेश उमेर: १६ वर्ष

बीमा अवधि: १२ वर्ष/१५ वर्ष/२० वर्ष

अधिकतम प्रवेश उमेर:

१२ वर्षे बीमाको लागि : ५८ वर्ष

१५ वर्षे बीमाको लागि : ५५ वर्ष

२० वर्षे बीमाको लागि : ५० वर्ष

अधिकतम बीमा समाप्ती उमेर: ७० वर्ष

बीमाशुल्क भुक्तानी तरिका: वार्षिक/अर्धवार्षिक/त्रैमासिक

ज्योति

एकल भुक्तानी सावधिक

जीवन बीमा

Single Payment Endowment Plan

यस बीमा योजनाले पटक पटक बीमा शुल्क बुझाउन भन्दा संभन्दा सजिलै ग्राहकको भावनालाई संबोधन गर्दै बीमाशुल्क एकैपटक बुझाउन सकिने सुविधा प्रदान गर्दछ । विकल्प २ अर्न्तगत यो योजनाले ग्राहकलाई दोहोरो सुविधा प्रदान गर्दछ । बीमा अवधिभित्र बीमितको मृत्यु भएमा बीमा रकम र बोनस इच्छाएको व्यक्तिले प्राप्त गर्छ भने बीमा अवधि समाप्तीमा इच्छाएको व्यक्ति वा नजिकको हकवालाले पुन बीमा रकम प्राप्त गर्नेछ ।

यस बीमा योजनाका लाभहरु:

- यस बीमा योजनाका लाभहरु:
- बीमा अवधि समाप्त हुने मितिमा बीमा र नियमानुसार बोनस रकम एकमुष्ट भुक्तानी दिइने ।
- बीमा अवधि भित्र बीमितको कुनैपनि कारण मृत्यु भएमा:
विकल्प १ : बीमा रकम र नियमानुसार बोनस रकम एकमुष्ट भुक्तानी दिइने ।
विकल्प २ : बीमा रकम र नियमानुसार बोनस रकम एकमुष्ट भुक्तानी दिइनुका साथै बीमा अवधि समाप्त हुने मितिमा थप बीमा रकम दिइने ।
- दुर्घटनाको कारण मृत्यु भएमा दोहोरो बीमा सुविधा भुक्तानी दिइने ।
- दुर्घटनाको कारण पूर्ण अशक्त भएमा बीमाको आधारमा कठिनाई १० वर्षसम्म मासिकअशक्तता सुविधा प्राप्त हुने ।
- १८ वा ३५ घातक रोग विरुद्ध रु ५० लाखसम्म उपचार खर्चको सुविधा दिइने ।
- सहूलियत दरमा ऋण लिन पाइने ।

प्रावधानहरु:

न्यूनतम बीमा रकम: रु. ५०,०००/-

अधिकतम बीमा रकम: असीमित (बीमितको आय अनुसार)

न्यूनतम प्रवेश उमेर: १६ वर्ष

बीमा अवधि: ५/१०/१५/२०/२५ वर्ष

अधिकतम प्रवेश उमेर: ६५ वर्ष

अधिकतम बीमा समाप्ती उमेर: ७० वर्ष

बीमाशुल्क भुक्तानी तरिका: वार्षिक/अर्धवार्षिक/त्रैमासिक

ज्योति

म्यादी

जीवन बीमा

Term Plan

आजको व्यस्त जीवनमा मानिस विभिन्न प्रकारका जोखिमहरू बीच बाँचिरहेको हुन्छ । त्यस्ता जोखिमहरू कहीं, कसरी, र कहिले आउँछन् भन्ने थाहा हुँदैन, न त त्यसको पूर्वानुमान नै गर्न सकिन्छ । ज्योति म्यादी जीवन बीमाले न्यूनतम बिमाशुल्कमा आश्रितहरूलाई अधिकतम आर्थिक सुरक्षा प्रदान गर्दछ ।

यस बीमा योजनाका लाभहरू:

- बीमा अवधि भित्र बीमितको कुनैपनि कारण मृत्यु भएमा बीमाङ्क रकम एकमुष्ट मुक्तानी दिइने ।
- दुर्घटनाको कारण मृत्यु भएमा थप बीमाङ्क रकम वा अधिकतम रु.५,००,०००/- सम्मको रकम एकमुष्ट मुक्तानी दिइने ।

प्रावधानहरू:

| |
|---|
| न्यूनतम बीमाङ्क रकम : रु. ३,५०,०००/- |
| अधिकतम बीमाङ्क रकम : असीमित (बीमितको आय अनुसार) |
| न्यूनतम प्रवेश उमेर : १६ वर्ष |
| अधिकतम प्रवेश उमेर : ६५ वर्ष |
| न्यूनतम बीमा अवधि : ५ वर्ष |
| अधिकतम बीमा अवधि : ५४ वर्ष |
| अधिकतम बीमा समाप्ती उमेर : ७० वर्ष |
| बीमाशुल्क मुक्तानी तरिका : वार्षिक |

THREE-20 PLAN

ज्योति थ्रि-ट्वेन्टी (THREE-20) धन बाह्यर जीवन बीमा योजना

जीवन बीमा आर्थिक सुरक्षाको भरपर्दो माध्यम हुनाका साथै दीर्घकालीन बचत पनि हो । यहि उत्कृष्ट विशेषताका कारण बीमाले हामीलाई हाम्रो पारिवारिक दायित्व पुरा गर्न मद्दत गर्दछ । यिनै विशेषता सहित यस कम्पनीले “ज्योति थ्रि ट्वेन्टी (THREE-20) धन बाह्यर जीवन बीमा योजना” प्रस्तुत गरेको छ । यस बीमा योजना अन्तर्गत बीमितले बीमा अवधि भित्र लगानी गरेर बीमा अवधि पश्चात आय श्रोतको भरपर्दो माध्यम प्राप्त गर्न सक्नेछन् । बीमा अवधिमा मात्र नभइ, बीमा अवधि पश्चात पनि बीमितको आर्थिक सुरक्षा गर्ने यो योजना स्वर्दिद गर्ने बीमितले बीमा अवधि भित्र ३ पटक भुक्तानी प्राप्त गर्नुका साथै बीमा अवधि पश्चात २० वर्ष सम्म वार्षिक रुपमा भुक्तानी प्राप्त गर्न सक्नेछन् ।

यस बीमा योजनाका लाभहरू:

- बीमाङ्क रकमको ३३%, ३३% र ३४% गरि बीमा अवधि भित्र ३ पटक भुक्तानी हुने ।
- बीमा अवधि समाप्त हुने मितिमा नियमानुसार बोनस रकम भुक्तानी दिइने ।
- बीमा अवधि भित्र बीमितको कुनैपनि कारण मृत्यु भएमा पुरा बीमाङ्क रकम र नियमानुसार बोनस रकम एकमुष्ट भुक्तानी दिइने । (१८ वर्ष मुनिको बीमितको हकमा, मृत्यु हुँदा बीमाङ्कको २५% रकम भुक्तानी दिइने र बाँकि ७५% रकम तथा मृत्यु हुँदा सम्मको आर्जित बोनस बीमा अवधि समाप्ती मितिमा एकमुष्ट भुक्तानी दिइनेछ)
- बीमा अवधि पश्चात २० वर्ष सम्म बीमाङ्क रकमको ५% हरेक वार्षिकोत्सवमा थप भुक्तानी हुने र सो अवधिमा बीमितको मृत्यु भएमा बाँकी बीमाङ्क रकम एकमुष्ट भुक्तानी दिइने ।
- दुर्घटनाको कारण मृत्यु भएमा दोहोरो बीमा लाभ प्राप्त हुने ।
- दुर्घटनाबाट पूर्ण अशक्त भएमा बाँकी अवधिको बीमाशुल्क छुट हुने ।
- दुर्घटनाबाट पूर्ण अशक्त भएमा बीमाङ्कको आधारमा कम्तिमा १० वर्षसम्म मासिक अशक्त सुविधा प्राप्त हुने ।
- १८ वा ३५ घातक रोग विरुद्ध ५० लाख सम्मको उपचार खर्चको सुविधा ।
- सहूलियत दरमा ऋण लिन पाईने ।

प्रावधानहरू:

न्यूनतम बीमाङ्क रकम : रु. ५,००,०००/-

अधिकतम बीमाङ्क रकम : असीमित (बीमितको आय अनुसार)

बीमा अवधि: १२ वर्ष / १५ वर्ष / १८ वर्ष / २१ वर्ष

अधिकतम प्रवेश उमेर :

१२ वर्ष बीमाको लागि : ५८ वर्ष

१५ वर्ष बीमाको लागि : ५५ वर्ष

१८ वर्ष बीमाको लागि : ५२ वर्ष

२१ वर्ष बीमाको लागि : ४९ वर्ष

अधिकतम बीमा समाप्ती उमेर: ७० वर्ष

न्यूनतम प्रवेश उमेर : ११ वर्ष

बीमा भुक्तानी : वार्षिक/अर्धवार्षिक/त्रैमासिक

ज्योति

ईजी पे (Ezee Pay)

जीवन बीमा

ज्योति ईजी पे (Ezee Pay)
जीवन बीमा योजना

प्रत्येक वर्ष समान बीमाशुल्क तिर्नुपर्ने अवस्थालाई अन्त्य गर्दै प्रथम बीमाशुल्क पछि कम मात्र बीमाशुल्कमा पूर्ण जोखिम बहन सहित राम्रो प्रतिफल प्रदान गर्ने यो बीमा योजना बीमितको लागि अत्यन्तै लाभदायी र सहज रहेको छ । यस बीमा योजनाले वार्षिक रुपमा बीमाङ्क रकमको पाँच प्रतिशत रकम बीमितलाई भुक्तानी गर्दछ र सो रकम नवीकरण बीमाशुल्कमा समायोजन गरि सहज र सरल तरिकाले नवीकरण बीमाशुल्कको भारलाई व्यवस्थापन गर्न सकिने छ । बीमा अवधिभर बीमितलाई केहि भएमा भुक्तानी भइसकेको रकम कट्टा नगारि पुरै बीमाङ्क रकम आश्रितलाई वा स्वयं बीमितलाई भुक्तानी हुने भएकोले यस बीमाले अझ बढी आर्थिक सुरक्षा प्रदान गर्दछ ।

यस बीमा योजनाका लाभहरू:

- प्रत्येक वार्षिकोत्सवमा भुक्तानी हुने बीमाङ्कको ५% रकम दोस्रो वर्ष देखीको नवीकरण बीमाशुल्कमा मिलाएर कम्तीमा बीमाशुल्कमा बीमालेस जारी राख्न सकिने ।
- बीमा अवधि समाप्त हुने मितिमा बाँकी बीमाङ्क रकम र नियमानुसार बोनस रकम भुक्तानी दिइने ।
- बीमा अवधि भित्र बीमितको कुनैपनि कारण मृत्यु भएमा पुरा बीमाङ्क रकम र नियमानुसार बोनस रकम एकमुष्ट भुक्तानी दिइने ।
- मृत्यु दावीमा भुक्तानी भैसकेको रकम कट्टा नगारिने भएकोले अधिकतम बीमा सुरक्षा हुने ।
- दुर्घटनाको कारण मृत्यु भएमा दोहरो बीमा लाभ हुने ।
- दुर्घटनाबाट पूर्ण अशक्त भएमा बाँकी अवधिको बीमाशुल्क छुट हुने ।
- दुर्घटनाको कारण पूर्ण अशक्त भएमा बीमाङ्कको आधारमा कमिभन्दा १० वर्षसम्म मासिक अशक्त सुविधा प्राप्त हुने ।
- छुट्टै म्यादी जीवन बीमा लिई दोहरो मृत्युलाभ तथा ३५ घातक रोग विरुद्ध ५० लाख सम्मको उपचार खर्चको सुविधा प्राप्त गर्न सकिने ।
- सहूलियत दरमा ऋण लिन पाईने ।

न्यूनतम बीमाङ्क रकम : रु. ५,००,०००/-

अधिकतम बीमाङ्क रकम : असीमित (बीमितको आय अनुसार)

न्यूनतम प्रवेश उमेर : १८ वर्ष

अधिकतम प्रवेश उमेर :

१० वर्षे बीमाको लागि : ६० वर्ष

१५ वर्षे बीमाको लागि : ५५ वर्ष

२० वर्षे बीमाको लागि : ५० वर्ष

अधिकतम बीमा समाप्ती उमेर : ७० वर्ष

बीमा अवधि: १० वर्ष / १५ वर्ष / २० वर्ष

बीमाशुल्क भुक्तानी अवधि: एकल/०५/१०/१५/२०

बीमाशुल्क भुक्तानी तरिका: वार्षिक वा एकल

प्रावधानहरू:



BRANCH NETWORK

REGIONAL OFFICE

PROVINCE 1 BIRATNAGAR

| S.N. | Outlet | Municipality | Mobile NO | Telephone NO |
|------|-----------------------|-----------------------------------|------------|--------------|
| 1 | Bhadrapur Sub Branch | Bhadrapur Municipality | 9801238480 | 023-455575 |
| 2 | Bhojpur Sub Branch | Bhojpur Municipality | 9802322483 | 029-420611 |
| 3 | Biratchowk Sub Branch | Sundarharaicha Municipality | 9802322483 | 021-545385 |
| 4 | Biratnagar Branch | Biratnagar Metropolitan City | 9801238516 | 021-514655 |
| 5 | Birtamode Branch | Birtamode Municipality | 9801238420 | 023-531581 |
| 6 | Damak Branch | Damak Municipality | 9802338624 | 023-582804 |
| 7 | Dhankuta Branch | Dhankuta Municipality | 9801238429 | 026-522548 |
| 8 | Dharan Branch | Dharan Sub Metropolitan City | 9801238517 | 025-530666 |
| 9 | Diktel Sub Branch | Rupakot Majhuwagadhi Municipality | 9801238410 | |
| 10 | Ilam Branch | Ilam Municipality | 9802338625 | 027-521728 |
| 11 | Inaruwa Sub Branch | Inaruwa Municipality | 9801238557 | |
| 12 | Itahari Branch | Itahari Sub Metropolitan City | 9802332990 | 025-584415 |
| 13 | Khandbari Sub Branch | Khandbari Municipality | 9801902585 | |
| 14 | Okhaldhunga Branch | Shiddicharan Municipality | 9802321983 | |
| 15 | Phidim Branch | Phidim Municipality | 9801238558 | 024-522421 |
| 16 | Solu Sub Branch | Solu Dhudhakunda Municipality | 9801238559 | |
| 17 | Taplejung Sub Branch | Phungling Municipality | 9801902588 | |
| 18 | Terhathum Sub Branch | Myanglung Municipality | 9801238410 | 026-460399 |

MADHESH PRADESH JANAKPUR

| S.N. | Outlet | Municipality | Mobile NO | Telephone NO |
|------|--------------------------|--------------------------------|------------|--------------|
| 1 | Bardibas Branch | Bardibas Municipality | 9802332015 | |
| 2 | Barhathawa Sub Branch | Barahathawa Municipality | 9802322872 | |
| 3 | Birgunj Branch | Birgunj Metropolitan City | 9801238408 | 051-521328 |
| 4 | Chapur Branch | Chandranigahapur Municipality | 9802332920 | |
| 5 | Gaighat Branch | Triyuga Municipality | 9802332931 | 035-422587 |
| 6 | Gaur Sub Branch | Gaur Municipality | 9801238485 | 055-521192 |
| 7 | Jaleswor Sub Branch | Jaleswor Municipality | 9801238551 | |
| 8 | Janakpur Branch | Janakpur Sub Metropolitan City | 9802332007 | 041-590338 |
| 9 | Jeetpur(Bara) Sub Branch | Jitpur Simara Sub Metropolitan | 9802322995 | 053-412284 |
| 10 | Kalaiya Branch | Kalaiya Sub Metropolitan City | 9802320068 | 053-551255 |
| 11 | Kanchanrup Sub Branch | Kanchanrup Municipality | 9802321984 | |
| 12 | Katari Sub Branch | Katari Municipality | 9802322893 | |
| 13 | Lahan Branch | Lahan Municipality | 9802333249 | 033-563822 |
| 14 | Lalbandi Sub Branch | Lalbandi Municipality | 9801238484 | 046-501569 |
| 15 | Mirchaiya Sub Branch | Mirchhiya Municipality | 9802332015 | |
| 16 | Nijgadh Sub Branch | Nijgadh Municipality | 9801238445 | 053-540497 |
| 17 | Pokhariya Sub Branch | Pokhariya Municipality | 9801238450 | 051-560142 |
| 18 | Rajbiraj Branch | Rajbiraj Municipality | 9801238295 | |
| 19 | Sindhuli Branch | Kamalamai Municipality | 9802303455 | 047-521213 |

**BAGMATI PRADESH
KATHMANDU**

| S.N. | Outlet | Municipality | Mobile NO | Telephone NO |
|------|-----------------------|---------------------------------------|------------|--------------|
| 1 | Anamnagar Branch | Kathmandu Metropolitan City | 9801904742 | 01-5705074 |
| 2 | Banepa Branch | Banepa Municipality | 9802332927 | 01-1660122 |
| 3 | Battar Sub Branch | Bidur Municipality | 9801238292 | 01-0560132 |
| 4 | Bhaisepati Branch | Lalitpur Metropolitan City | 9802322945 | |
| 5 | Bhaktapur Branch | Bhaktapur Municipality | 9801238406 | 01-6620445 |
| 6 | Chabahil Branch | Kathmandu Metropolitan City | 9801238588 | 01-4580175 |
| 7 | Chapagaun Branch | Godawori Municipality | 9801238424 | |
| 8 | Charikot Branch | Bhimeshwor Municipality | 9801238495 | 04-9421501 |
| 9 | Chautara Sub Branch | Chautara Sangachowkgadhi Municipality | 9802332961 | 01-1620331 |
| 10 | Dhading Branch | Nilakantha Municipality | 9802322871 | 01-0520635 |
| 11 | Gongabu Branch | Kathmandu Metropolitan City | 9801238415 | 01-4985751 |
| 12 | Gwarko Branch | Mahalaxmi Municipality | 9801238416 | |
| 13 | Gyaneshwor Branch | Kathmandu Metropolitan City | 9802303497 | 01-4545941 |
| 14 | Jorpati Branch | Gokarneshwor Municipality | 9801238309 | 01-4911434 |
| 15 | Khadichaur Sub Branch | Sunkoshi Municipality | 9802303457 | 01-1482136 |
| 16 | Kirtipur Branch | Kirtipur Municipality | 9801905947 | 01-5908103 |
| 17 | Maharajgunj Branch | Kathmandu Metropolitan City | 9802332906 | 01-4017535 |
| 18 | Manthali Branch | Manthali Municipality | 9802322492 | 04-8540686 |
| 19 | New Road Branch | Kathmandu Metropolitan City | 9802303479 | 01-4264995 |
| 20 | Panauti Branch | Panauti Municipality | 9802322482 | 01-1441010 |
| 21 | Pepsicola Branch | Kathmandu Metropolitan City | 9802322713 | |
| 22 | Manbhawan Branch | Lalitpur Metropolitan City | 9802322946 | 01-5409005 |
| 23 | Rasuwa Sub Branch | Gosaikunda Rural Municipality | 9801238296 | |
| 24 | Ravi Bhawan Branch | Kathmandu Metropolitan City | 9802332962 | |
| 25 | Satdobato Branch | Lalitpur Metropolitan City | 9801238518 | |
| 26 | Sitapaila Branch | Kathmandu Metropolitan City | 9802332006 | 01-5315169 |
| 27 | Sorakhutte Branch | Kathmandu Metropolitan City | 9802332972 | 01-4387508 |
| 28 | Tinkune Branch | Kathmandu Metropolitan City | 9801904748 | 01-4106895 |

**GANDAKI PRADESH
POKHARA**

| S.N. | Outlet | Municipality | Mobile NO | Telephone NO |
|------|------------------------|-----------------------------|------------|--------------|
| 1 | Baglung Branch | Baglung Municipality | 9801904743 | 068-521606 |
| 2 | Beni Sub Branch | Beni Municipality | 9802303456 | 069-522004 |
| 3 | Besisahar Sub Branch | Besisahar Municipality | 9801238529 | 066-520496 |
| 4 | Damauli Branch | Byash Municipality | 9801238432 | 065-562731 |
| 5 | Gorkha Sub Branch | Gorkha Municipality | 9801238294 | 064-421190 |
| 6 | Khairenitar Sub Branch | Shuklagandakit Municipality | 9802322869 | 065-412188 |
| 7 | Kushma Sub Branch | Kushma Municipality | 9802332992 | |
| 8 | Lekhnath Sub Branch | Pokhara Metropolitan City | 9801905259 | |
| 9 | Pokhara Branch | Pokhara Metropolitan City | 9801238496 | 061-550201 |
| 10 | Waling Branch | Waling Municipality | 9801238487 | 063-440747 |

**LUMBINI PRADESH
BUTWAL**

| S.N. | Outlet | Municipality | Mobile NO | Telephone NO |
|------|---------------------------------|-----------------------------|------------|--------------|
| 1 | Arghakhanchi Branch | Sandikharka Municipality | 9801238526 | 077-420952 |
| 2 | Bardaghat Branch | Bardaghat Municipality | 9801238444 | 078-580496 |
| 3 | Bhairahawa Branch | Shidarthanagar Municipality | 9801238431 | 071-525033 |
| 4 | Butwal Branch | Butwal Sub Metropolitan | 9801238528 | 071-547786 |
| 5 | Chanauli Sub Branch | Bharatpur Metropolitan City | 9802325567 | |
| 6 | Chandrauta Sub Branch | Shiva Raj Municipality | 9802320392 | |
| 7 | Chitwan Branch | Bharatpur Metropolitan City | 9802322828 | 056-596407 |
| 8 | Daman Sub Branch | Thaha Municipality | 9802332968 | |
| 9 | Gulmi Branch | Resunga Municipality | 9801238552 | 079-520897 |
| 10 | Hetauda Branch | Hetauda Sub Metropolitan | 9801238442 | 057-524102 |
| 11 | Jeetpur (Kapilbastu) Sub Branch | Banaganga Municipality | 9801238446 | 076-550147 |
| 12 | Kawasoti Sub Branch | Kawasoti Municipality | 9802332991 | |
| 13 | Manahari Sub Branch | Manahari Rural Municipality | 9802332009 | |
| 14 | Manigram Branch | Tilottama Municipality | 9801238584 | 071-562392 |
| 15 | Murgiya Sub Branch | Sainamaina Municipality | 9802322086 | 071-440138 |
| 16 | Palpa Branch | Tansen Municipality | 9801238520 | 075-522812 |
| 17 | Parasi Sub Branch | Ramagram Municipality | 9801238554 | 078-520272 |
| 18 | Rampur Sub Branch | Rampur Municipality | 9801238293 | 075-400502 |
| 19 | Simaltari Sub Branch | Malika Rural Municipality | 9802322996 | |
| 20 | Tandi Branch | Ratnanagar Municipality | 9802335090 | 056-562109 |
| 21 | Taulihawa Sub Branch | Kapilvastu Municipality | 9801238304 | 076-560941 |

KARNALI PRADESH

GHORAH


| S.N. | Outlet | Municipality | Mobile NO | Telephone NO |
|------|------------------------|--------------------------------|------------|--------------|
| 1 | Dailekh Branch | Narayan Municipality | 9801238531 | 089-410249 |
| 2 | Ghorahi Branch | Ghorahi Sub Metropolitan City | 9801238497 | 082-564050 |
| 3 | Gulariya Sub Branch | Gulariya Municipality | 9801238448 | 084-420692 |
| 4 | Humla Branch | Simikot Municipality | 9802303487 | |
| 5 | Jajarkot Sub Branch | Bheri Malika Municipality | 9801238443 | |
| 6 | Jumla Branch | Chandranath Municipality | 9802320394 | 087-520260 |
| 7 | Kalikot Sub Branch | Khandachakra Municipality | 9802322997 | |
| 8 | Kohalpur Branch | Kohalpur Municipality | 9802303473 | 081-541195 |
| 9 | Lamahi Branch | Lamahi Municipality | 9802332010 | 082-540958 |
| 10 | Nepalgunj Branch | Nepalgunj Sub Metropolitan | 9802303476 | |
| 11 | Pyuthan Sub Branch | Pyuthan Municipality | 9802332996 | 086-410144 |
| 12 | Rajapur Sub Branch | Rajapur Municipality | 9801238443 | 081-530286 |
| 13 | Rolpa Sub Branch | Rolpa Municipality | 9802333248 | 086-440380 |
| 14 | Rukum Purba Sub Branch | Sisne Municipality | 9802325568 | |
| 15 | Rukum Sub Branch | Musikot Municipality | 9801238335 | |
| 16 | Salyan Branch | Sharada Municipality | 9801238524 | 088-400009 |
| 17 | Surkhet Branch | Birendranagar Municipality | 9801902581 | 083-522547 |
| 18 | Tulsipur Branch | Tulsipur Sub Metropolitan City | 9801238498 | 082-523434 |

SUDURPASCHIM

DHANGADI

| S.N. | Outlet | Municipality | Mobile NO | Telephone NO |
|------|----------------------|--------------------------------|------------|--------------|
| 1 | Achham Sub Branch | Mangalsen Municipality | 9801902586 | 097-620132 |
| 2 | Attariya Sub Branch | Godawari Municipality | 9801904745 | |
| 3 | Baitadi Sub Branch | Dasharathchand Municipality | 9801904745 | 095-520521 |
| 4 | Bajhang Branch | Jayaprithivi Municipality | 9801902589 | 092-421235 |
| 5 | Bajura Sub Branch | Badimalika Municipality | 9801902583 | 097-541329 |
| 6 | Dadeldhura Branch | Amargadhi Municipality | 9801904745 | 096-420971 |
| 7 | Darchula Sub Branch | Mahakali Municipality | 9801904745 | 093-420490 |
| 8 | Dhangadhi Branch | Dhangadi Sub Metropolitan City | 9801902580 | 091-417253 |
| 9 | Doti Branch | Dipayal Silgadhi Municipality | 9801238521 | 094-412053 |
| 10 | Jogbuda Sub Branch | Prasuram Municipality | 9802303467 | |
| 11 | Mahendranagar Branch | Bhimdatta Municipality | 9801238494 | 099-523149 |
| 12 | Punarbass Sub Branch | Punarbass Municipality | 9801904745 | 099-420020 |
| 13 | Sukhad Branch | Ghodaghodi Municipality | 9801904745 | 091-403157 |
| 14 | Tikapur Sub Branch | Tikapur Municipality | 9802322848 | 091-560629 |

NOTES :



NOTES :

